

RGF - ANEXO I (Portaria STN nº 72/2012, art. 11, I)

R\$ 1,00

DESPESA COM PESSOAL EXECUTRADA EM CONSÓRCIOS PÚBLICOS	VALORES TRANSFERIDOS POR CONTRATO DE RATEIO	DESPESAS EXECUTADAS (Últimos 12 Meses)		
		LIQUIDADAS (a)	INSCRITAS EM RESTOS A PAGAR NÃO PROCESSADOS¹ (b)	TOTAL (c = a + b)
DESPESA BRUTA COM PESSOAL (I)				
Pessoal Ativo	0,00	0,00	0,00	0,00
Outras despesas de pessoal decorrentes de contratos de terceirização (§ 1º do art.18 da LRF)	0,00	0,00	0,00	0,00
DESPESAS NÃO COMPUTADAS (§ 1º do art. 19 da LRF) (II)				
Indenizações por Demissão e Incentivos à Demissão Voluntária	0,00	0,00	0,00	0,00
Decorrentes de Decisão Judicial de período anterior ao da apuração	0,00	0,00	0,00	0,00
Despesas de Exercícios Anteriores de período anterior ao da apuração	0,00	0,00	0,00	0,00
DESPESA TOTAL COM PESSOAL - DTP (III) = (I - II)	0,00	0,00	0,00	0,00

Nota:
1. Nos demonstrativos elaborados no primeiro e no segundo quadrimestre de cada exercício, os valores de restos a pagar não processados inscritos em 31 de dezembro do exercício anterior continuarão a ser informados nesse campo. Esses valores não sofrem alteração pelo seu processamento, e somente no caso de cancelamento podem ser excluídos.


Práquina Guntia da Silva
Presidente - CIDES


Ercilene Cristina M. Pedrosa
Secretaria Executiva - CIDES

RGF - ANEXO 1 (Portaria STN nº 72, art. 15, inciso IV, e

R\$ 1,00

	DESPESAS EXECUTADAS (Últimos 12 Meses)		
	LIQUIDADAS (a)	INSCRITAS EM RESTOS A PAGAR NÃO PROCESSADOS¹ (b)	TOTAL (c = a + b)
DESPESA BRUTA COM PESSOAL (CONTRATO DE RATEIO)(I)			
Pessoal Ativo	0,00	0,00	0,00
Outras despesas de pessoal decorrentes de contratos de terceirização (§ 1º do art.18 da LRF)	0,00	0,00	0,00
DESPESAS NÃO COMPUTADAS (CONTRATO DE RATEIO)(§ 1º do art. 19 da LRF)(II)			
Indenizações por Demissão e Incentivos à Demissão Voluntária	0,00	0,00	0,00
Decorrentes de Decisão Judicial de período anterior ao da apuração	0,00	0,00	0,00
Despesas de Exercícios Anteriores de período anterior ao da apuração	0,00	0,00	0,00
DESPESA COM PESSOAL (CONTRATO DE RATEIO) (III) = (I - II)	0,00	0,00	0,00
DESPESA COM PESSOAL (RECURSOS PROPRIOS) (IV)	56.858,02	0,00	56.858,02
DESPESA TOTAL COM PESSOAL - DTP (V) = (III + IV)	56.858,02	0,00	56.858,02

DESPESA BRUTA COM PESSOAL POR ENTE CONSORCIADO

	VALOR TRANSFERIDOS POR CONTRATO DE RATEIO	VALOR EXECUTADO
TOTAL		

Nota:

1. Nos demonstrativos elaborados no primeiro e no segundo quadrimestre de cada exercício, os valores de restos a pagar não processados inscritos em 31 de dezembro do exercício anterior continuarão a ser informados nesse campo. Esses valores não sofrem alteração pelo seu processamento, e somente no caso de cancelamento podem ser excluídos.

RELATÓRIO DE GESTÃO FISCAL
DEMONSTRATIVO DA DESPESA COM PESSOAL
ORÇAMENTO FISCAL E DA SEGURIDADE SOCIAL
MAIO / 2017 A AGOSTO / 2017

RGF - ANEXO 1 (Portaria STN nº 72, art. 15, inciso IV, e

R\$ 1,00

DESPESA COM PESSOAL	DESPESAS EXECUTADAS (Últimos 12 Meses)		
	LIQUIDADAS (a)	INSCRITAS EM RESTOS A PAGAR NÃO PROCESSADOS¹ (b)	TOTAL (c = a + b)


Pradique Gurita da Silva
Presidente - CIDES


Ecione Cristina M. Pedrosa
Secretaria Executiva - CIDES



DEMONSTRATIVO DA DÍVIDA CONSOLIDADA LÍQUIDA
ORÇAMENTO FISCAL E DA SEGURIDADE SOCIAL
JANEIRO A AGOSTO 2017

RGF - Anexo II (LRF, art.55, inciso I, alinea 'b')

R\$ 1,00

DÍVIDA CONSOLIDADA	SALDO DO EXERCÍCIO ANTERIOR	SALDO DO EXERCÍCIO DE 2017		
		Até o 1º Quadrimestre	Até o 2º Quadrimestre	Até o 3º Quadrimestre
DÍVIDA CONSOLIDADA - DC(I)	487.696,75	487.696,75	487.696,75	0,00
Dívida Mobiliária	0,00	0,00	0,00	0,00
Dívida Contratual	487.696,75	487.696,75	487.696,75	0,00
Empréstimos	0,00	0,00	0,00	0,00
Interna	0,00	0,00	0,00	0,00
Externa	0,00	0,00	0,00	0,00
Reestruturação da Dívida de Estados e Municípios	0,00	0,00	0,00	0,00
Internos	0,00	0,00	0,00	0,00
Externos	0,00	0,00	0,00	0,00
Parcelamento e Renegociação de Dívida	487.696,75	487.696,75	487.696,75	0,00
De Tributos	0,00	0,00	0,00	0,00
De Contribuições Previdenciárias	0,00	0,00	0,00	0,00
De Demais Contribuições Sociais	0,00	0,00	0,00	0,00
Do FGTS	0,00	0,00	0,00	0,00
Com Instituição Não Financeira	487.696,75	487.696,75	487.696,75	0,00
Demais Dívidas Contratutais	0,00	0,00	0,00	0,00
Precatórios a 05/05/2000(Inclusive)-Vencidos e não Pagos	0,00	0,00	0,00	0,00
Outras Dívidas	0,00	0,00	0,00	0,00
DEDUÇÕES (II)	356.030,46	405.395,29	514.386,60	0,00
Disponibilidade de Caixa	356.030,46	405.395,29	514.386,60	0,00
Disponibilidade de Caixa Bruta	356.030,46	405.395,29	514.386,60	0,00
(-) Restos a Pagar Processados(Exceto Precatórios)	0,00	0,00	0,00	0,00
Demais Haveres Financeiros	0,00	0,00	0,00	0,00
DÍVIDA CONSOLIDADA LÍQUIDA - DCL (III) = (I - II)	131.666,29	82.301,46	(26.689,85)	0,00
RECEITA CORRENTE LÍQUIDA - RCL	1.055.901,33	160.529,17	448.903,47	0,00
% da DC sobre a RCL(I/RCL)	46,18	303,80	0,00	0,00
% da DCL sobre a RCL(III/RCL)	12,46	51,26	(5,94)	0,00
LIMITE DEFINIDO POR RESOLUÇÃO DO SENADO FEDERAL - <120%>				
LIMITE DE ALERTA (inciso III do § 1º do art. 59 da LRF) - <%>				

OUTROS VALORES NÃO INTEGRANTES DA DC	SALDO DO EXERCÍCIO ANTERIOR	SALDO DO EXERCÍCIO DE 2017		
		Até o 1º Quadrimestre	Até o 2º Quadrimestre	Até o 3º Quadrimestre
PRECATÓRIOS ANTERIORES A 05/05/2000	0,00	0,00	0,00	0,00
PRECATÓRIOS POSTERIORES A 05/05/2000	0,00	0,00	0,00	0,00
PASSIVO ATUARIAL	0,00	0,00	0,00	0,00
INSUFICIÊNCIA FINANCEIRA	0,00	0,00	0,00	0,00
DEPÓSITOS	0,00	0,00	0,00	0,00
RP NÃO PROCESSADOS DE EXERCÍCIOS ANTERIORES	0,00	66.829,05	(19.174,15)	0,00
ANTECIPAÇÃO DE RECEITA ORÇAMENTÁRIA - ARO	0,00	0,00	0,00	0,00

1- Se o saldo apurado for negativo, ou seja, se o total da Disponibilidade de Caixa Bruta for menor que Restos a Pagar Processados, esse saldo negativo não deverá ser informado nessa linha, mas sim na linha da "Insuficiência Financeira", no quadro "Outros Valores não integrantes da Dívida Consolidada". Assim, quando o cálculo de Disponibilidade de Caixa for negativo, o valor dessa linha deverá ser (0) "zero".

2- Refere-se aos precatórios posteriores a 05/05/2000 que, em cumprimento ao disposto no artigo 100 da Constituição Federal, ainda não foram incluídos no orçamento ou constam no orçamento e ainda não foram pagos. Ao final do exercício em que esses precatórios foram incluídos ou que deveriam ter sido incluídos, os valores deverão compor a linha "Precatórios".




CIDES - CONSORCIO INT. DES. SUST. TRIANGULO E ALTO PARANAIBA
RELATÓRIO DE GESTÃO FISCAL
DEMONSTRATIVO DA DÍVIDA CONSOLIDADA LÍQUIDA
ORÇAMENTO FISCAL E DA SEGURIDADE SOCIAL
JANEIRO A AGOSTO 2017

(2/2)
04/10/2017

RGF - Anexo II (LRF, art.55, inciso I, alinea 'b')

R\$ 1,00



Pradique Gurita da Silva
Presidente - CIDES



Elicione Cristina M. Pedrosa
Secretaria Executiva - CIDES



CIDES - CONSÓRCIO INT. DES. SUST. TRIANGULO E ALTO PARANAIBA
RELATÓRIO DE GESTÃO FISCAL
DEMONSTRATIVO DAS GARANTIAS E CONTRAGARANTIAS DE VALORES
ORÇAMENTO FISCAL E DA SEGURIDADE SOCIAL
MAIO A AGOSTO DE 2017

1/1
04/10/2017

RGF - ANEXO III (LRF, art.55, inciso I, alínea "c" e art. 40, § 1º)

R\$1,00


GARANTIAS CONCEDIDAS	SALDO DO EXERCÍCIO ANTERIOR	SALDOS DO EXERCÍCIO DE 2017		
		Até o 1º Quadrimestre	Até o 2º Quadrimestre	Até o 3º Quadrimestre
EXTERNAS (I)	0,00	0,00	0,00	0,00
Aval ou Fiança em Operações de Crédito	0,00	0,00	0,00	0,00
Outras Garantias nos Termos da LRF ¹	0,00	0,00	0,00	0,00
INTERNAS (II)	0,00	0,00	0,00	0,00
Aval ou Fiança em Operações de Crédito	0,00	0,00	0,00	0,00
Outras Garantias nos Termos da LRF ¹	0,00	0,00	0,00	0,00
TOTAL GARANTIAS CONCEDIDAS (III) = (I+II)	0,00	0,00	0,00	0,00
RECEITA CORRENTE LÍQUIDA - RCL (IV)	1.055.901,33	160.529,17	448.903,47	0,00
% do TOTAL DAS GARANTIAS sobre a RCL	0,00	0,00	0,00	0,00
LIMITE DEFINIDO POR RESOLUÇÃO DO SENADO FEDERAL - <%>	0,00	0,00	0,00	0,00
LIMITE DE ALERTA (inciso III do §1º do art. 59 da LRF) - <%>	950.311,20	144.476,25	404.013,12	0,00

CONTRAGARANTIAS RECEBIDAS	SALDO DO EXERCÍCIO ANTERIOR	SALDOS DO EXERCÍCIO DE 2017		
		Até o 1º Quadrimestre	Até o 2º Quadrimestre	Até o 3º Quadrimestre
EXTERNAS (V)	0,00	0,00	0,00	0,00
Aval ou Fiança em Operações de Crédito	0,00	0,00	0,00	0,00
Outras Garantias nos Termos da LRF ¹	0,00	0,00	0,00	0,00
INTERNAS (VI)	0,00	0,00	0,00	0,00
Aval ou Fiança em Operações de Crédito	0,00	0,00	0,00	0,00
Outras Garantias nos Termos da LRF ¹	0,00	0,00	0,00	0,00
TOTAL GARANTIAS RECEBIDAS (VII) = (V+VI)	0,00	0,00	0,00	0,00
MEDIDAS CORRETIVAS				

FONTE:

Nota:

¹Inclui garantias por meio de Fundos.


Fradique Gurita da Silva
Presidente - CIDES


Eclene Cristina M. Pedrosa
Secretaria Executiva - CIDES

CIDES - CONSORCIO INT.DES.SUST.TRIANGULO E ALTO PARANAIBA
RELATÓRIO DE GESTÃO FISCAL
DEMONSTRATIVO DAS OPERAÇÕES DE CRÉDITO
ORÇAMENTO FISCAL E DA SEGURIDADE SOCIAL
MAIO A AGOSTO DE 2017

1/1
04/10/2017

RGF - Anexo IV(LRF,art.55, inciso I , alínea "d" e inciso III alínea "c")

R\$ 1,00

<u>OPERAÇÕES DE CRÉDITO</u>	VALOR REALIZADO		VALOR EXECUTADO ATÉ O QUADRIMESTRE DE REFERÊNCIA
	No Quadrimestre de Referência	Até o Quadrimestre de Referência (a)	
SUJEITAS AO LIMITE PARA FINS DE CONTRATAÇÃO (I)			
Mobiliária	0,00	0,00	0,00
Interna	0,00	0,00	0,00
Externa	0,00	0,00	0,00
Contratual	0,00	0,00	0,00
Interna	0,00	0,00	0,00
Abertura de Crédito	0,00	0,00	0,00
Aquisição Financiada de Bens e Arrendamento Mercantil Financeiro	0,00	0,00	0,00
Derivadas de PPP	0,00	0,00	0,00
Demais Aquisições Financiadas	0,00	0,00	0,00
Antecipação de Receita	0,00	0,00	0,00
Pela Venda a Termo de Bens e Serviços	0,00	0,00	0,00
Demais Antecipações de Receita	0,00	0,00	0,00
Assunção, Reconhecimento e Confissão de Dívidas (LRF, art.29,\$ 1º)	0,00	0,00	0,00
Outras Operações de Créditos	0,00	0,00	0,00
Externa	0,00	0,00	0,00
NÃO SUJEITAS AO LIMITE PARA FINS DE CONTRATAÇÃO (II)			
Parcelamento de Dívidas	0,00	0,00	0,00
De Tributos	0,00	0,00	0,00
De Contribuições Sociais	0,00	0,00	0,00
Previdenciárias	0,00	0,00	0,00
Demais Contribuições Sociais	0,00	0,00	0,00
Do FGTS	0,00	0,00	0,00
Melhoria da Administração de Receitas e da Gestão Fiscal, Financeira e Patrimonial	0,00	0,00	0,00
Programa de Iluminação Pública - RELUZ	0,00	0,00	0,00
Outras Oprações de Crédito Não Sujeitas ao Limite	0,00	0,00	0,00

<u>APURAÇÃO DO CUMPRIMENTO DOS LIMITES</u>	VALOR	% SOBRE A RCL
RECEITA CORRENTE LÍQUIDA - RCL	448.903,47	-
OPERAÇÕES VEDADAS(III)	0,00	0,00
Do Período de Referência	0,00	0,00
De Períodos Anteriores ao de Referência	0,00	0,00
TOTAL CONSIDERADO PARA FINS DA APURAÇÃO DO CUMPRIMENTO DO LIMITE(IV)=(Ia+III)	0,00	0,00
LIMITE GERAL DEFINIDO POR RESOLUÇÃO DO SENADO FERDERAL PARA AS OPERAÇÕES DE CRÉDITO INTERNA E EXTERNA	71.824,56	16,00
LIMITE DE ALERTA(inciso III do §1º do art. 59 da LRF)	64.642,10	14,40
OPERAÇÕES DE CRÉDITO POR ANTECIPAÇÃO DA RECEITA ORÇAMENTÁRIA	0,00	0,00
LIMITE DEFINIDO POR RESOLUÇÃO DO SENADO FEDERAL PARA AS OPERAÇÕES DE CRÉDITO POR ANTECIPAÇÃO DA RECEITA ORÇAMENTÁRIA	31.423,24	7,00
TOTAL CONSIDERADO PARA CONTRATAÇÃO DE NOVAS OPERAÇÕES DE CRÉDITO(V)=(IV+IIa)	0,00	0,00

FORTE:

Notas:

1 Para fins de contratação de operações de crédito, verificadas pela STN/COPEM segundo o Manual para Instrução de Pleitos, serão consideradas no cálculo do limite as operações que pressupõem ingresso financeiro.

<Medidas Corretivas>

Fradique Gurita da Silva
Presidente - CIDES

Eliciane Cristina M. Pedrosa
Secretaria Executiva - CIDES



RELATÓRIO DE GESTÃO FISCAL
DEMONSTRATIVO DA DISPONIBILIDADE DE CAIXA E DOS RESTOS A PAGAR
EM QUE O CONSORCIO TENHA INSUFICIÊNCIA DE CAIXA
 ORÇAMENTOS FISCAL E DA SEGURIDADE SOCIAL
JANEIRO A AGOSTO DE 2017

RGF - Anexo VI (LRF, art 55, inciso III, alínea "b")

04/10/2017
R\$ 1,00

IDENTIFICAÇÃO DOS RECURSOS	DISPONIBILIDADE DE CAIXA BRUTA (a)	OBRIGAÇÕES FINANCEIRAS			DISPONIBILIDADE E DE CAIXA LÍQUIDA (ANTES DA INSCRIÇÃO EM RESTOS A PAGAR NÃO PROCESSADOS DO EXERCÍCIO (f) = (a)-(b+c+d+e))	RESTOS A PAGAR EMPENHADOS E NÃO LIQUIDADOS DO EXERCÍCIO	EMPENHOS NÃO LIQUIDADOS CANCELADOS (NÃO INSCRITOS POR INSUFICIÊNCIA FINANCEIRA)	
		RESTOS A PAGAR LIQUIDADOS E NÃO PAGOS	RESTOS A PAGAR EMPENHADOS E NÃO LIQUIDADOS DE EXERCÍCIOS ANTERIORES	DEMAIS OBRIGAÇÕES FINANCEIRAS (e)				
TOTAL DOS RECURSOS VINCULADOS (I)	477.001,41	0,00	31.195,28	(66.829,05)	(1.963,51)	512.635,18	191.958,18	0,00
TRANSFERÊNCIAS DE CONVÊNIO NÃO RELACIONADOS À ENTIDADE À CARTEIRA DE REGISTRO EM CONTAS DE RECURSOS NÃO VINCULADOS (II)	477.001,41	0,00	31.195,28	(66.829,05)	(1.963,51)	512.635,18	191.958,18	0,00
RECURSOS ORDINÁRIOS	37.385,19	0,00	0,00	360,00	482,93	37.025,19	0,00	0,00
TOTAL (II) = (I+II)	514.386,60	0,00	31.195,28	(66.469,05)	(1.480,58)	549.660,37	191.958,18	0,00

INSUFICIÊNCIA VERIFICADA NO CONSORCIO PÚBLICO (Disponibilidade de caixa negativa rateada entre os entes consorciados)

TOTAL DOS RECURSOS VINCULADOS (IV)
 TOTAL DOS RECURSOS NÃO VINCULADOS (V)
 0

INSUFICIÊNCIA DE CAIXA DO CONSORCIO PÚBLICO VI = (IV + V)


TOTAL DO ENTE MAIS CONSORCIO PÚBLICO VII (III+VI)
 514.386,60

REGIME PRÓPRIO DE PREVIDÊNCIA DOS SERVIDORES:	0,00	0,00	0,00	0,00	0,00	0,00	0,00
---	------	------	------	------	------	------	------

FONTE:
 1 - Os valores de insuficiência nos consórcios deverão ser informados com o sinal negativo na coluna de "Disponibilidade de Caixa Líquida (Antes da Inscrição de Restos Não Processados: Exercício)".
 2 - A disponibilidade de caixa do RPPS está comprometida com o Passivo Atuarial.

Prudimir Garcia da Silva
 Presidente - CIDES

Eufrosina M. Pedrosa
 Secretária Executiva - CIDES



CIDES - CONSORCIO INT. DES. SUST. TRIANGULO E ALTO PARANAIBA - PODER EXECUTIVO
RELATÓRIO DE GESTÃO FISCAL
DEMONSTRATIVO DA DISPONIBILIDADE DE CAIXA E DOS RESTOS A PAGAR DOS CONSÓRCIOS PÚBLICOS
ORÇAMENTOS FISCAL E DA SEGURIDADE SOCIAL
JANEIRO A AGOSTO DE 2017

(1/1)

RGF - Anexo VI (LRF, art 55, inciso III, alínea "b")

04/10/2017

R\$ 1,00

IDENTIFICAÇÃO DOS RECURSOS	DISPONIBILIDADE DE CAIXA BRUTA (a)	OBRIGAÇÕES FINANCEIRAS			DISPONIBILIDADE E DE CAIXA LÍQUIDA (ANTES DA INSCRIÇÃO EM RESTOS A PAGAR NÃO PROCESSADOS DO EXERCÍCIO) (2) = (a)-(b+c+d-e)	RESTOS A PAGAR EMPENHADOS E NÃO LIQUIDADOS DO EXERCÍCIO	EMPENHOS NÃO LIQUIDADOS CANCELADOS (NÃO INSCRITOS POR INSUFICIÊNCIA FINANCEIRA)
		RESTOS A PAGAR LIQUIDADOS E NÃO PAGOS De Exercícios Anteriores (b)	RESTOS A PAGAR DO Exercício (c)	RESTOS A PAGAR EMPENHADOS E NÃO LIQUIDADOS DE EXERCÍCIOS ANTERIORES (d)			
TOTAL DOS RECURSOS VINCULADOS (I)	477.001,41	0,00	0,00	0,00	(1.963,51)	477.001,41	0,00
TRANSFERÊNCIAS DE CONVÊNIO NÃO RELACIONADOS À EXECUÇÃO À SAÚDE NPM À REGIÃO DO SUDOESTE (II)	477.001,41	0,00	0,00	0,00	(1.963,51)	477.001,41	0,00
TOTAL DOS RECURSOS NÃO VINCULADOS (II)	37.385,19	0,00	0,00	0,00	482,93	37.385,19	0,00
RECURSOS ORDINÁRIOS	37.385,19	0,00	0,00	0,00	482,93	37.385,19	0,00
TOTAL DOS RECURSOS PRÓPRIOS (III)	0,00	0,00	0,00	0,00	0,00	0,00	0,00
TOTAL (IV) = (I+II+III)	514.386,60	0,00	0,00	0,00	(1.480,58)	514.386,60	0,00
REGIME PRÓPRIO DE PREVIDÊNCIA DOS SERVIDORES:							
	0,00	0,00	0,00	0,00	0,00	0,00	0,00
FONTE:							

Pratiquir Gama da Silva
Presidente - CIDES

Em Pedreira
Elicione (RSM) M. Pedreira
Secretaria Executiva - CIDES



CIDES - CONSORCIO INT. DES. SUST. TRIANGULO E ALTO PARANAIBA - PODER EXECUTIVO

(1/1)

**RELATÓRIO DE GESTÃO FISCAL
DEMONSTRATIVO DOS RESTOS A PAGAR
ORÇAMENTOS FISCAL E DA SEGURIDADE SOCIAL
JANEIRO A AGOSTO DE 2017**

04/10/2017
R\$ 1,00

RGF - Anexo VI (LRF, art 55, inciso III, alínea "b")

DESTINAÇÃO DE RECURSOS	RESTOS A PAGAR				DISPONIBILIDADE DE CAIXA LÍQUIDA (ANTES DA INSCRIÇÃO EM RESTOS A PAGAR NÃO PROCESSADOS DO EXERCÍCIO)	EMPENHOS NÃO LIQUIDADOS CANCELADOS (NÃO INSCRITOS POR INSUFICIÊNCIA FINANCEIRA)
	Liquidadados e Não Pagos (Processados)		Empenhados e Não Liquidadados (Não-processados)			
	De Exercícios Anteriores	Do Exercício	De Exercícios Anteriores	Do Exercício		
TRANSFERÊNCIAS DE CONVÊNIO NÃO RELACIONADOS À	66.829,05	31.195,28	(66.829,05)	191.958,18	477.001,41	0,00
TOTAL DOS RECURSOS VINCULADOS (I)	66.829,05	31.195,28	(66.829,05)	191.958,18	477.001,41	0,00
RECURSOS ORDINÁRIOS	0,00	0,00	360,00	0,00	37.385,19	0,00
TOTAL DOS RECURSOS NÃO VINCULADOS (II)	0,00	0,00	360,00	0,00	37.385,19	0,00
TOTAL (III) = (I+II)	66.829,05	31.195,28	(66.469,05)	191.958,18	514.386,60	0,00
REGIME PRÓPRIO DE PREVIDÊNCIA DOS SERVIDORES¹	0,00	0,00	0,00	0,00	0,00	0,00

FONTE:
Nota: A disponibilidade de caixa do RPPS está comprometida com o Passivo Atuarial.

Pradique Ginnia da Silva
Presidente - CIDES

Ercione Cristina M. Pedrosa
Secretaria Executiva - CIDES

DEMONSTRATIVO SIMPLIFICADO DO RELATÓRIO DE GESTÃO FISCAL
ORÇAMENTOS FISCAL E DA SEGURIDADE SOCIAL

JANEIRO A FEVEREIRO DE 2017

LRF, art. 48 - Anexo 7

R\$ 1,00

RECEITA CORRENTE LÍQUIDA		VALOR ATÉ O BIMESTRE	
Receita Corrente líquida		0,00	
DESPESA COM PESSOAL			
Despesa Total com Pessoal - DTP	VALOR	136.808,60	% SOBRE A RCL
Limite Máximo (incisos I, II e III, art. 20 da LRF) - <=>	0,00	0,00	0,00
Limite Prudencial (parágrafo único, art. 22 da LRF) - <=>	0,00	0,00	0,00
DÍVIDA CONSOLIDADA			
Dívida Consolidada Líquida	VALOR	852.998,89	% SOBRE A RCL
Limite Definido por Resolução do Senado Federal			
GARANTIAS DE VALORES			
Total das Garantias Concedidas	VALOR	0,00	% SOBRE A RCL
Limite Definido por Resolução do Senado Federal			
OPERAÇÕES DE CRÉDITO			
Operações de Crédito Internas e Externas	VALOR	0,00	% SOBRE A RCL
Operações de Crédito por Antecipação da Receita	0,00	0,00	0,00
Limite Definido pelo Senado Federal para Operações de Crédito Externas e Internas			
Limite Definido pelo Senado Federal para Operações de Crédito por Antecip. da Receita			
RESTOS A PAGAR			
Valor Total	INSCRIÇÃO EM RESTOS A PAGAR NÃO PROCESSADOS DO EXERCÍCIO	DISPONIBILIDADE DE CAIXA LÍQUIDA (ANTES DA INSCRIÇÃO EM RESTOS A PAGAR NÃO PROCESSADOS DO EXERCÍCIO)	

Pradique Garcia da Silva
Presidente - CIDES

Eliane Cristina M. Perazzo
Secretaria Executiva - CIDES

CIDES - CONSORCIO INT. DES. SUST. TRIANGULO E AL

CONSORCIO PÚBLICO INTECIDES

DEMONSTRATIVO SIMPLIFICADO DO RELATÓRIO RESUMIDO DA EXECUÇÃO ORÇAMENTÁRIA

EXERCÍCIO: 2017

1/3
04/10/2017

Período : Janeiro à Agosto

BALANÇO ORÇAMENTARIO		ATÉ O BIMESTRE	
RECEITAS			
Previsão Inicial			
Previsão Atualizada			2.120.892
Receitas Realizadas			2.120.892
Deficit Orçamentário			448.903
Saldos de Exercícios Anteriores (Utilizados para créditos adicionais)			0
DESPESAS			0
Dotação Inicial			
Créditos Adicionais			2.120.892
Dotação Atualizada			139.850
Despesas Empenhadas			2.260.743
Despesas Liquidadas			495.193
Despesas Pagas			303.235
Superavit Orçamentário			272.040
			145.667
DESPESAS POR FUNÇÃO/SUBFUNÇÃO			
Despesas Empenhadas			495.193
Despesas Liquidadas			303.235
RECEITA CORRENTE LÍQUIDA - RCL			
Receita Corrente Líquida			686.564
RECEITAS E DESPESAS DOS REGIMES DE PREVIDÊNCIA			
Regime Geral de Previdência Social		ATÉ O BIMESTRE	
Receitas Previdenciárias Realizadas (I)			0,0
Despesas Previdenciárias Liquidadas (II)			0,0
Resultado Previdenciário (III) = (I - II)			0,0
Regime Próprio de Previdência dos Servidores		ATÉ O BIMESTRE	
Receitas Previdenciárias Realizadas (IV)			0,0
Despesas Previdenciárias Liquidadas (V)			0,0
Resultado Previdenciário (VI) = (IV - V)			0,0
RESULTADO NOMINAL E PRIMARIO			
Resultado Nominal	Metas Fixadas no Anexo de Metas Fiscais da LDO (a)	Resultado Apurado Até o Bimestre (b)	% em Relação a Meta (b/a)
Resultado Primario		667,12	
		-61.862,63	

CIDES - CONSORCIO INT.DES.SUST.TRIANGULO E AL'
CONSORCIO PÚBLICO INTECIDES
DEMONSTRATIVO SIMPLIFICADO DO RELATÓRIO RESUMIDO DA EXECUÇÃO ORÇAMENTÁRIA
EXERCÍCIO: 2017


Período : Janeiro à Agosto

RESTOS A PAGAR POR PODER E MINISTÉRIO PÚBLICO	Inscrição	Cancelamento até o Bimestre	Pagamento até o Bimestre	Saldo a Pagar
Poder Executivo	0,00	0,00	0,00	0
Poder Legislativo	0,00	0,00	0,00	0
Poder Judiciário	0,00	0,00	0,00	0
Ministério Público	0,00	0,00	0,00	0
RESTOS A PAGAR NÃO-PROCESSADOS				
Poder Executivo	86.003,20	0,00	19.174,15	66.829
Poder Legislativo	0,00	0,00	0,00	0
Poder Judiciário	0,00	0,00	0,00	0
Ministério Público	0,00	0,00	0,00	0
TOTAL:	86.003,20	0,00	19.174,15	66.829
DESPESAS COM MANUTENECOE DESENVOLVIMENTO DE ENSINO	Vir Apurado até o Bimestre	% Mínimo a aplicar no Exercício	Limites Constitucionais Anuais	% Aplicado até o Bimestre
Mínimo Anual de <18% / 25%> das Receitas de Impostos na Manutenção e Desenvolvir	0,00	<18% / 25%>		
Mínimo Anual de 60% do FUNDEB na Remuneração do Magistério com Ensino Fundar	0,00	60%		
Mínimo Anual de 60% do FUNDEB na Remuneração do Magistério com Educação Infa	0,00	60%		
Complementação da União ao FUNDEB	0,00	R\$4.500.000,00		
RECEITAS DE OPERAÇÕES DE CRÉDITO E DESPESAS CAPITAL	Valor apurado até o Bimestre	Saldo não realizado		
Receita de Operação de Crédito	0,00	0,00		2.120.892
Despesa de Capital Líquida	8.698,00	8.698,00		6.302,0
PROJEÇÃO ATUARIAL DOS REGIMES DE PREVIDÊNCIA	Exercício	10 Exercício	20 Exercício	35 Exercício
Regime Geral de Previdência Social	0,00	0,00	0,00	0,0
Receitas Previdenciárias (I)	0,00	0,00	0,00	0,0
Despesas Previdenciárias (II)	0,00	0,00	0,00	0,0
Resultado Previdenciário (III) = (I - II)	0,00	0,00	0,00	0,0
Regime Próprio de Previdência dos Servidores	0,00	0,00	0,00	0,0
Receitas Previdenciárias (IV)	0,00	0,00	0,00	0,0
Despesas Previdenciárias (V)	0,00	0,00	0,00	0,0
Resultado Previdenciário (VI) = (IV - V)	0,00	0,00	0,00	0,0
RECEITA ALIENAÇÃO DE ATIVOS E APLICAÇÃO DOS RECURSOS	Valor apurado até o Bimestre	Saldo a Realizar		
Receita de Capital Resultante da Alienação de Ativos	0,00	0,00		6.302,0
Aplicação dos Recursos da Alienação de Ativos	8.698,00	8.698,00		
DESPESAS COM AÇÕES E SERVIÇOS PÚBLICO DE SAÚDE	Vir apurado até o Bimestre	% Mínimo a aplicar no Exercício	Limite Constitucional Anual	% Aplicado até o Bimestre
Despesas com Ações e Serviços Públicos de Saúde executadas com recursos de imposto	0,00	15,00		0,0

CIDES - CONSORCIO INT.DES.SUST.TRIANGULO E AL
CONSÓRCIO PÚBLICO INTERCIDES
DEMONSTRATIVO SIMPLIFICADO DO RELATÓRIO RESUMIDO DA EXECUÇÃO ORÇAMENTÁRIA
EXERCÍCIO: 2017

Período : Janeiro à Agosto

DESPESAS DE CARÁTER CONTINUADO DERIVADAS DE PPP	Valor Aburado no Exercício Corrente
Total das Despesas / RCL (%)	0


Pradique Garcia da Silva
Presidente - CIDES


Eclaine Cristina M. Petrosa
Secretaria Executiva - CIDES