

RELATÓRIO RESUMIDO DA EXECUÇÃO ORÇAMENTÁRIA  
BALANÇO ORÇAMENTÁRIO

ORÇAMENTO FISCAL E DA SEGURIDADE SOCIAL  
JANEIRO A ABRIL - 2017 / Bimestre: MARÇO A ABRIL

Continua (1/2)  
23/08/2017

RREO - Anexo I (LRF, Art. 52, inciso I, alíneas "a" e "b" do inciso II e § "1º")

R\$ 1, 01

RECEITAS	PREVISÃO INICIAL	PREVISÃO ATUALIZADA (a)	RECEITAS REALIZADAS				SALDO (a-c)
			No Bimestre (b)	% (b/a)	Até o Bimestre (c)	% (c/a)	
RECEITAS (EXCETO INTRA-ORÇAMENTÁRIAS) (I)	2.120.892,72	2.120.892,72	139.588,00	6,58	160.529,17	7,57	1.960.363,55
RECEITAS CORRENTES	2.120.892,72	2.120.892,72	139.588,00	6,58	160.529,17	7,57	1.960.363,55
RECEITA PATRIMONIAL	9.000,00	9.000,00	3.173,24	35,26	6.898,63	76,65	2.101,37
RECEITAS DE VALORES MOBILIÁRIOS	9.000,00	9.000,00	3.173,24	35,26	6.898,63	76,65	2.101,37
TRANSFERÊNCIAS CORRENTES	2.111.892,72	2.111.892,72	136.414,74	6,46	153.630,52	7,27	1.958.262,20
TRANSFERÊNCIAS INTERGOVERNAMENTAIS	2.111.892,72	2.111.892,72	136.414,74	6,46	153.630,52	7,27	1.958.262,20
OUTRAS RECEITAS CORRENTES	0,00	0,00	0,02	0,00	0,02	0,00	-0,02
INDENIZAÇÕES E RESTITUIÇÕES	0,00	0,00	0,00	0,00	0,00	0,00	0,00
RECEITAS DIVERSAS	0,00	0,00	0,02	0,00	0,02	0,00	-0,02
SUBTOTAL DAS RECEITAS (III) = (I -	2.120.892,72	2.120.892,72	139.588,00	6,58	160.529,17	7,57	1.960.363,55
OPERAÇÕES DE CRÉDITO / REFINANCIAMENTO (IV)	0,00	0,00	0,00	0,00	0,00	0,00	0,00
OPERAÇÕES DE CRÉDITO INTERNAS	0,00	0,00	0,00	0,00	0,00	0,00	0,00
MOBILIÁRIA	0,00	0,00	0,00	0,00	0,00	0,00	0,00
CONTRATUAL	0,00	0,00	0,00	0,00	0,00	0,00	0,00
OPERAÇÕES DE CRÉDITO EXTERNAS	0,00	0,00	0,00	0,00	0,00	0,00	0,00
MOBILIÁRIA	0,00	0,00	0,00	0,00	0,00	0,00	0,00
CONTRATUAL	0,00	0,00	0,00	0,00	0,00	0,00	0,00
SUBTOTAL COM REFINANCIAMENTO (V) = (III + IV)	2.120.892,72	2.120.892,72	139.588,00	6,58	160.529,17	7,57	1.960.363,55
DÉFICIT (VI)	-	-	-	-	0,00	-	-
TOTAL (VII) = (V + VI)	2.120.892,72	2.120.892,72	139.588,00	6,58	160.529,17	7,57	1.960.363,55
SALDOS DE EXERCÍCIOS ANTERIORES (UTILIZADOS PARA CRÉDITOS ADICIONAIS)	-	-	-	-	-	-	-
Superávit Financeiro	-	-	-	-	-	-	-
Reabertura de Créditos Adicionais	-	-	-	-	-	-	-

RELATÓRIO RESUMIDO DA EXECUÇÃO ORÇAMENTÁRIA  
BALANÇO ORÇAMENTÁRIO

ORÇAMENTO FISCAL E DA SEGURIDADE SOCIAL  
JANEIRO A ABRIL - 2017 / Bimestre: MARÇO A ABRIL

23/08/2017

R\$ 1,0

REEO - Anexo I (LRF, Art. 52, inciso I, alíneas "a" e "b" do inciso II e § 1º)

DESPESAS	DOTAÇÃO INICIAL (d)	DOTAÇÃO ATUALIZADA (e)	DESPESAS EMPENHADAS		SALDO (g) = (e-f)	DESPESAS LIQUIDADAS		SALDO (i) = (e-h)	DESPESAS PAGAS ATÉ O BIMESTRE	INSCRIÇÃO EM RESTOS A PAGAR NÃO PROCESSADOS
			No Bimestre	Até o Bimestre (f)		No Bimestre	Até o Bimestre (h)			
<b>DESPESAS (EXCETO INTRA-ORÇAMENTÁRIA) (VIII)</b>	<b>2.120.892,72</b>	<b>2.120.892,72</b>	<b>2.876,55</b>	<b>480.111,87</b>	<b>1.640.780,85</b>	<b>110.785,35</b>	<b>134.013,43</b>	<b>1.986.879,29</b>	<b>93.390,01</b>	<b>346.098,44</b>
<b>DESPESAS CORRENTES</b>	<b>2.105.892,72</b>	<b>2.105.892,72</b>	<b>2.876,55</b>	<b>480.111,87</b>	<b>20.200,00</b>	<b>110.785,35</b>	<b>134.013,43</b>	<b>120.475,42</b>	<b>93.390,01</b>	<b>346.098,44</b>
PESSOAL / ENCARGOS SOCIAIS	168.429,64	168.429,64	0,00	148.229,64	20.200,00	27.837,04	47.954,22	120.475,42	35.922,74	100.275,42
OUTRAS DESPESAS CORRENTES	1.937.463,08	1.937.463,08	2.876,55	331.882,23	1.605.580,85	82.948,31	86.059,21	1.851.403,87	57.467,27	245.823,02
<b>DESPESAS DE CAPITAL</b>	<b>15.000,00</b>	<b>15.000,00</b>	<b>0,00</b>	<b>0,00</b>	<b>15.000,00</b>	<b>0,00</b>	<b>0,00</b>	<b>15.000,00</b>	<b>0,00</b>	<b>0,00</b>
INVESTIMENTOS	15.000,00	15.000,00	0,00	0,00	15.000,00	0,00	0,00	15.000,00	0,00	0,00
<b>SUBTOTAL DAS DESPESAS (X) = (VIII + IX)</b>	<b>2.120.892,72</b>	<b>2.120.892,72</b>	<b>2.876,55</b>	<b>480.111,87</b>	<b>1.640.780,85</b>	<b>110.785,35</b>	<b>134.013,43</b>	<b>1.986.879,29</b>	<b>93.390,01</b>	<b>346.098,44</b>
<b>AMORTIZAÇÃO DA DIV. / REFINANCIAMENTO (XI)</b>	<b>0,00</b>	<b>0,00</b>	<b>0,00</b>	<b>0,00</b>	<b>0,00</b>	<b>0,00</b>	<b>0,00</b>	<b>0,00</b>	<b>0,00</b>	<b>0,00</b>
AMORTIZAÇÃO DA DÍVIDA INTERNA	0,00	0,00	0,00	0,00	0,00	0,00	0,00	0,00	0,00	0,00
DÍVIDA MOBILIÁRIA	0,00	0,00	0,00	0,00	0,00	0,00	0,00	0,00	0,00	0,00
OUTRAS DÍVIDAS	0,00	0,00	0,00	0,00	0,00	0,00	0,00	0,00	0,00	0,00
<b>AMORTIZAÇÃO DA DÍVIDA EXTERNA</b>	<b>0,00</b>	<b>0,00</b>	<b>0,00</b>	<b>0,00</b>	<b>0,00</b>	<b>0,00</b>	<b>0,00</b>	<b>0,00</b>	<b>0,00</b>	<b>0,00</b>
DÍVIDA MOBILIÁRIA	0,00	0,00	0,00	0,00	0,00	0,00	0,00	0,00	0,00	0,00
OUTRAS DÍVIDAS	0,00	0,00	0,00	0,00	0,00	0,00	0,00	0,00	0,00	0,00
<b>SUBTOTAL C/ REFINANCIAMENTO (XII) = (X + XI)</b>	<b>2.120.892,72</b>	<b>2.120.892,72</b>	<b>2.876,55</b>	<b>480.111,87</b>	<b>1.640.780,85</b>	<b>110.785,35</b>	<b>134.013,43</b>	<b>1.986.879,29</b>	<b>93.390,01</b>	<b>346.098,44</b>
<b>SUPERÁVIT (XIII)</b>	<b>-</b>	<b>-</b>	<b>-</b>	<b>-</b>	<b>-</b>	<b>-</b>	<b>-</b>	<b>-</b>	<b>0,00</b>	<b>0,00</b>
<b>TOTAL (XIV) = (XII + XIII)</b>	<b>2.120.892,72</b>	<b>2.120.892,72</b>	<b>2.876,55</b>	<b>480.111,87</b>	<b>-</b>	<b>110.785,35</b>	<b>134.013,43</b>	<b>-</b>	<b>93.390,01</b>	<b>346.098,44</b>
<b>RESERVA DO RPPS</b>	<b>-</b>	<b>-</b>	<b>-</b>	<b>-</b>	<b>-</b>	<b>-</b>	<b>-</b>	<b>-</b>	<b>-</b>	<b>-</b>

FONTE:

*Fradique Gurtia da Silva*  
Presidente - CIDES

*Ediane Cristina M. Pedrosa*  
Secretaria Executiva - CIDES

**CIDES - CONSORCIO INT. DES. SUST. TRIANGULO E ALTO PARANAIBA**  
 RELATORIO RESUMIDO DA EXECUCAO ORCAMENTARIA  
 DEMONSTRATIVO DA EXECUCAO DAS DESESPAS POR FUNCAO/SUBFUNCAO  
 ORCAMENTO FISCAL E DA SEGURIDADE SOCIAL

(1/1)  
23/08/2017

(RREO - Anexo II(LRF, Art. 52, inciso II, alínea "c"))

**PERÍODO: MARÇO A ABRIL**

R\$ 1,00

FUNCAO / SUBFUNCAO	DOTACAO INICIAL	DOTACAO ATUALIZADA (a)	DESESPAS EMPENHADAS			SALDO (c) = (a-b)	DESESPAS LIQUIDADAS			SALDO (e) = (a-d)	INSCRITAS EM RESTO A PAGAR NAO PROCESSADOS (f)
			No Bimestre	Até o Bimestre (b)	% total b		No Bimestre	Até o Bimestre (d)	% total d		
<b>DESESPAS (EXCETO INTRA-ORCAMENTARIAS) (I)</b>	<b>2.120.892,72</b>	<b>2.120.892,72</b>	<b>2.876,55</b>	<b>480.111,87</b>	<b>100,00</b>	<b>1.640.780,85</b>	<b>110.785,35</b>	<b>134.013,43</b>	<b>1.986.879,29</b>	<b>346.098,44</b>	
ADMINISTRACAO	2.120.892,72	2.120.892,72	2.876,55	480.111,87	100,00	1.640.780,85	110.785,35	134.013,43	1.986.879,29	346.098,44	
ADMINISTRACAO GERAL	2.120.892,72	2.120.892,72	2.876,55	480.111,87	100,00	1.640.780,85	110.785,35	134.013,43	1.986.879,29	346.098,44	
<b>DESESPAS (INTRA-ORCAMENTARIAS) (II)</b>	<b>0,00</b>	<b>0,00</b>	<b>0,00</b>	<b>0,00</b>	<b>0,00</b>	<b>0,00</b>	<b>0,00</b>	<b>0,00</b>	<b>0,00</b>	<b>0,00</b>	
<b>TOTAL(III) = (I + II)</b>	<b>2.120.892,72</b>	<b>2.120.892,72</b>	<b>2.876,55</b>	<b>480.111,87</b>	<b>100,00</b>	<b>1.640.780,85</b>	<b>110.785,35</b>	<b>134.013,43</b>	<b>1.986.879,29</b>	<b>346.098,44</b>	

*Pradique Guria da Silva*  
Presidente - CIDES

*Luciene Cristina M. Pedrosa*  
Secretaria Executiva - CIDES



CIDES - CONSORCIO INT. DES. SUST. TRIANGULO E ALTO PARANAIBA - CONSÓRCIO PÚBLICO INTERMUNICIPAL

23/08/2017 1

RELATORIO RESUMIDO DA EXECUÇÃO ORÇAMENTÁRIA  
**DEMONSTRATIVO DA RECEITA CORRENTE LÍQUIDA**  
 ORÇAMENTOS FISCAL E DA SEGURIDADE SOCIAL  
**MAIO/16 A ABRIL/17**

RREO - Anexo III (LRF, Art. 53, inciso I)

R\$ 1,

ESEPECIFICAÇÃO

ESEPECIFICAÇÃO	EVOLUÇÃO DA RECEITA REALIZADA NOS ÚLTIMOS 12 MESES												Total (\$milhões em 12 meses)	Previsão Atualizada	
	Ma/16	Jun/16	Jul/16	Ago/16	Set/16	Out/16	Nov/16	Dez/16	Jan/17	Fev/17	Mar/17	Abr/17			
<b>RECEITAS CORRENTES (1)</b>	<b>0,00</b>	<b>0,00</b>	<b>0,00</b>	<b>0,00</b>	<b>0,00</b>	<b>0,00</b>	<b>0,00</b>	<b>0,00</b>	<b>0,00</b>	<b>0,00</b>	<b>0,00</b>	<b>0,00</b>	<b>0,00</b>	<b>160.529,17</b>	<b>2.120.892</b>
RECEITA PATRIMONIAL	0,00	0,00	0,00	0,00	0,00	0,00	0,00	0,00	0,00	0,00	0,00	0,00	0,00	6.898,63	9.000
TRANSFERÊNCIAS CORRENTES	0,00	0,00	0,00	0,00	0,00	0,00	0,00	0,00	0,00	0,00	0,00	0,00	0,00	17.215,78	36.877,95
OUTRAS RECEITAS CORRENTES	0,00	0,00	0,00	0,00	0,00	0,00	0,00	0,00	0,00	0,00	0,00	0,00	0,00	153.630,52	2.111.892
<b>RECEITA CORRENTE LÍQUIDA (I - II)</b>	<b>0,00</b>	<b>0,00</b>	<b>0,00</b>	<b>0,00</b>	<b>0,00</b>	<b>0,00</b>	<b>0,00</b>	<b>0,00</b>	<b>0,00</b>	<b>0,00</b>	<b>0,00</b>	<b>0,00</b>	<b>0,00</b>	<b>1.899,50</b>	<b>19.041,67</b>
														<b>100.746,88</b>	<b>38.841,12</b>
														<b>19.041,67</b>	<b>160.529,17</b>
														<b>2.120.892,1</b>	<b>2.120.892,1</b>

*Pradique Guita da Silva*  
 Secretária Executiva - CIDES

*Ernesto de Jesus*  
 Secretário Executivo - CIDES

**RELATÓRIO RESUMIDO DA EXECUÇÃO ORÇAMENTÁRIA  
 DEMONSTRATIVO DAS RECEITAS E DESPESAS PREVIDENCIÁRIAS  
 DO REGIME PRÓPRIO DOS SERVIDORES PÚBLICOS  
 ORÇAMENTO DA SEGURIDADE SOCIAL**

RREO - Anexo 4 (LRF, Art. 53, inciso II)

R\$ 1,00


APORTES REALIZADOS

		DESPESAS EMPENHADAS		DESPESAS LIQUIDADAS		INSCRITAS EM RESTO A PAGAR NÃO PROCESSADAS	
		EM	EM	EM	EM	EM	EM
PERÍODO DE REFERÊNCIA							
PREVISÃO ORÇAMENTÁRIA							

Nota: Durante o exercício, somente as despesas liquidadas são consideradas executadas. No encerramento do exercício, as despesas não liquidadas inscritas em restos a pagar não-processados são também consideradas executadas. Dessa forma, para maior transparência, as despesas executadas estão segregadas em:

a) Despesas liquidadas, consideradas aquelas em que houve a entrega do material ou serviço, nos termos do art. 63 da Lei 4.320/64;

b) Despesas empenhadas mas não liquidadas, inscritas em Restos a Pagar não-processados, consideradas liquidadas no encerramento do exercício, por força do art. 35, inciso II da Lei 4.320/64.

  
 Pradique Guntta da Silva  
 Presidente - CIDES

  
 Cleone Cristina M. Pedrosa  
 Secretária Executiva - CIDES



CIDES - CONSORCIO INT.DES.SUST.TRIANGULO E ALTO PARANAIBA  
RELATÓRIO RESUMIDO DA EXECUÇÃO ORÇAMENTÁRIA  
DEMONSTRATIVO DO RESULTADO NOMINAL  
ORÇAMENTOS FISCAL E DA SEGURIDADE SOCIAL  
JANEIRO A ABRIL 2017/BIMESTRE MARÇO-ABRIL


1/1  
23/08/2017

RREO - Anexo V (LRF, art 53, inciso III)

R\$ 1,00

<u>DÍVIDA FISCAL LÍQUIDA</u>	SALDO		
	Em 31/Dez/2016	Em 1º Bimestre	Em 2º Bimestre
	(A)	(B)	(C)
DÍVIDA CONSOLIDADA (I)	0,00	0,00	0,00
DEDUÇÕES (II)	356.030,46	365.302,14	405.395,29
Disponibilidade de Caixa	356.030,46	365.302,14	405.395,29
Disponibilidade de Caixa Bruta	356.030,46	365.302,14	405.395,29
(-) Restos a Pagar Processados (Exceto Precatórios)	0,00	0,00	0,00
Demais Haveres Financeiros	0,00	0,00	0,00
DÍVIDA CONSOLIDADA LÍQUIDA (III) = (I - II)	0,00	0,00	0,00
RECEITAS DE PRIVATIZAÇÕES (IV)	0,00	0,00	0,00
PASSIVOS RECONHECIDOS (V)	813,46	813,46	2.213,28
DÍVIDA FISCAL LÍQUIDA (VI) = (III + IV - V)	813,46	813,46	2.213,28
<u>RESULTADO NOMINAL</u>	PERÍODO DE REFERÊNCIA		
	No Bimestre	Até o Bimestre	
	(C-B)	(C-A)	
VALOR	1.399,82	1.399,82	
<u>DISCRIMINAÇÃO DA META FISCAL</u>			VALOR CORRENTE
META DE RESULTADO PRIMÁRIO FIXADA NO ANEXO DE METAS FISCAIS DA LDO PARA O EXERCÍCIO DE REFERÊNCIA			1.094.279,50

  
Fradique Gurta da Silva  
Presidente - CIDES

  
Ecione Cristina M. Pedrosa  
Secretaria Executiva - CIDES



**CIDES - CONSORCIO INT. DES. SUST. TRIANGULO E ALTO PARANAIBA**  
**RELATÓRIO RESUMIDO DA EXECUÇÃO ORÇAMENTÁRIA**  
**DEMONSTRATIVO DO RESULTADO PRIMÁRIO - ESTADOS, DISTRITO FEDERAL E MUNICÍPIOS**  
**ORÇAMENTO FISCAL E DA SEGURIDADE SOCIAL**  
**JANEIRO A ABRIL - 2017 / BIMESTRE MARÇO A ABRIL**

Continua 1/2  
23/08/2017

RREO - ANEXO 6 (LRF, art 53, inciso III)

R\$ 1,00

RECEITAS PRIMÁRIAS	PREVISÃO ATUALIZADA	RECEITAS REALIZADAS	
		Até o Bimestre/ 2017	Até o Bimestre/ 2016
<b>RECEITAS PRIMÁRIAS CORRENTES (I)</b>	<b>2.111.892,72</b>	<b>153.630,54</b>	<b>263.673,15</b>
Receltas Patrimonial Líquida	0,00	0,00	0,00
Transferências Correntes	2.111.892,72	153.630,52	255.570,37
Outras Transferências Correntes	2.111.892,72	153.630,52	255.570,37
Demais Receitas Correntes	0,00	0,02	8.102,78
Diversas Receitas Correntes	0,00	0,02	8.102,78
<b>RECEITAS PRIMÁRIAS DE CAPITAL (VI) = (II-III-IV-V)</b>	<b>0,00</b>	<b>0,00</b>	<b>0,00</b>
<b>RECEITA PRIMÁRIA TOTAL (VII) = (I+VI)</b>	<b>2.111.892,72</b>	<b>153.630,54</b>	<b>263.673,15</b>

DESPESAS PRIMÁRIAS	DOTAÇÃO ATUALIZADA	DESPESAS EMPENHADAS		DESPESAS LIQUIDADAS		INSCRITAS EM RESTOS A PAGAR	
		Até o Bimestre/ 2017	Até o Bimestre/ 2016	Até o Bimestre/ 2017	Até o Bimestre/ 2016	EM 2017	EM 2016
<b>DESPESAS CORRENTES (VIII)</b>	<b>2.105.892,72</b>	<b>480.111,87</b>	<b>535.129,48</b>	<b>134.013,43</b>	<b>124.205,12</b>	<b>228.874,58</b>	<b>66.829,05</b>
PESSOAL E ENCARGOS SOCIAIS	168.429,64	148.229,64	104.555,91	47.954,22	32.632,96	62.482,64	0,00
OUTRAS DESPESAS CORRENTES	1.937.463,08	331.882,23	430.573,57	86.059,21	91.572,16	166.391,94	66.829,05
<b>DESPESAS PRIMÁRIAS CORRENTES (X) = (VIII-IX)</b>	<b>2.105.892,72</b>	<b>480.111,87</b>	<b>535.129,48</b>	<b>134.013,43</b>	<b>124.205,12</b>	<b>228.874,58</b>	<b>66.829,05</b>
<b>DESPESAS DE CAPITAL (XI)</b>	<b>15.000,00</b>	<b>0,00</b>	<b>0,00</b>	<b>0,00</b>	<b>0,00</b>	<b>0,00</b>	<b>0,00</b>
INVESTIMENTOS	15.000,00	0,00	0,00	0,00	0,00	0,00	0,00
<b>DESPESAS PRIMÁRIAS DE CAPITAL (XV) = (XI-XII-XIII-XIV)</b>	<b>15.000,00</b>	<b>0,00</b>	<b>0,00</b>	<b>0,00</b>	<b>0,00</b>	<b>0,00</b>	<b>0,00</b>
<b>DESPESA PRIMÁRIA TOTAL (XVIII) = (X+XV+XVI+XVII)</b>	<b>2.120.892,72</b>	<b>480.111,87</b>	<b>535.129,48</b>	<b>134.013,43</b>	<b>124.205,12</b>	<b>228.874,58</b>	<b>66.829,05</b>



CIDES - CONSORCIO INT. DES. SUST. TRIANGULO E ALTO PARANAIBA  
RELATÓRIO RESUMIDO DA EXECUÇÃO ORÇAMENTÁRIA  
DEMONSTRATIVO DO RESULTADO PRIMÁRIO - ESTADOS, DISTRITO FEDERAL E MUNICÍPIOS  
ORÇAMENTO FISCAL E DA SEGURIDADE SOCIAL  
JANEIRO A ABRIL - 2017 / BIMESTRE MARÇO A ABRIL

2/2  
23/08/2017

RREO - ANEXO 6 (LRF, art 53, inciso III)

R\$ 1,00


RESULTADO PRIMÁRIO (XIX) = (VII - XVIII)	(9.000,00)	(326.481,33)	(271.456,33)	19.617,11	139.468,03	(75.244,04)	196.844,10
SALDO DOS EXERCÍCIOS ANTERIORES	-	-	-	-	-	-	-
DISCRIMINAÇÃO DA META FISCAL							
META DE RESULTADO PRIMÁRIO FIXADA NO ANEXO DE METAS FISCAIS DA LDO P/ O EXERCÍCIO DE REFERÊNCIA					VALOR CORRENTE		

Fonte:

  
Pradique Gurta da Silva  
Presidente - CIDES

  
Euzébio M. Pedrosa  
Secretaria Executiva - CIDES





RREO-ANEXO 8 (LDB, art. 72)

RS 1,00


**RECEITAS DO ENSINO**

RECEITA RESULTANTE DE IMPOSTOS (caput do art. 212 da Constituição)	PREVISÃO INICIAL	PREVISÃO ATUALIZADA (a)	RECEITAS REALIZADAS	
			Até o Bimestre (b)	% (c) = (b/a) x100
<b>1-RECEITAS DE IMPOSTOS</b>	0,00	0,00	0,00	0,00
1.1-Receita Resultante do Imposto sobre a Propriedade Predial e Territorial Urbana-IPTU	0,00	0,00	0,00	0,00
1.1.1-IPTU	0,00	0,00	0,00	0,00
1.1.2-Multas, Juros de Mora, Dívida Ativa e Outros Encargos do IPTU	0,00	0,00	0,00	0,00
1.2-Receita Resultante do Imposto sobre Transmissão Inter Vivos-ITBI	0,00	0,00	0,00	0,00
1.2.1-ITBI	0,00	0,00	0,00	0,00
1.2.2-Multas, Juros de Mora, Dívida Ativa e Outros Encargos do ITBI	0,00	0,00	0,00	0,00
1.3-Receita Resultante do Imposto sobre Serviços de Qualquer Natureza-ISS	0,00	0,00	0,00	0,00
1.3.1-ISS	0,00	0,00	0,00	0,00
1.3.2-Multas, Juros de Mora, Dívida Ativa e Outros Encargos do ISS	0,00	0,00	0,00	0,00
1.4-Receita Resultante do Imposto de Renda Retido na Fonte-IRRF	0,00	0,00	0,00	0,00
1.4.1-IRRF	0,00	0,00	0,00	0,00
1.4.2-Multas, Juros de Mora, Dívida Ativa e Outros Encargos do IRRF	0,00	0,00	0,00	0,00
1.5-Receita Resultante do Imposto Territorial Rural-ITR (CF, art. 153, §4º, inciso III)	0,00	0,00	0,00	0,00
1.5.1-ITR	0,00	0,00	0,00	0,00
1.5.2-Multas, Juros de Mora, Dívida Ativa e Outros Encargos do ITR	0,00	0,00	0,00	0,00
<b>2-RECEITAS DE TRANSFERÊNCIAS CONSTITUCIONAIS E LEGAIS</b>	0,00	0,00	0,00	0,00
2.1-Cota-Parte FPM	0,00	0,00	0,00	0,00
2.1.2-Parcela referente à CF, art. 159, I, alínea d	0,00	0,00	0,00	0,00
<b>3-TOTAL DA RECEITA BRUTA DE IMPOSTOS (1+2)</b>	<b>0,00</b>	<b>0,00</b>	<b>0,00</b>	<b>0,00</b>
<b>RECEITAS ADICIONAIS PARA FINANCIAMENTO DO ENSINO</b>	<b>PREVISÃO INICIAL</b>	<b>PREVISÃO ATUALIZADA (a)</b>	<b>RECEITAS REALIZADAS</b>	
			<b>Até o Bimestre (b)</b>	<b>% (c) = (b/a) x100</b>
4-RECEITA DA APLICAÇÃO FINANCEIRA DE OUTROS RECURSOS DE IMPOSTOS VINCULADOS AO ENSINO	0,00	0,00	0,00	0,00
<b>5-RECEITA DE TRANSFERÊNCIAS DO FNDE</b>	<b>0,00</b>	<b>0,00</b>	<b>0,00</b>	<b>0,00</b>
5.1-Transferências do Salário-Educação	0,00	0,00	0,00	0,00
5.2-Outras Transferências do FNDE	0,00	0,00	0,00	0,00
5.3-Aplicação Financeira dos Recursos do FNDE	0,00	0,00	0,00	0,00
<b>6-RECEITA DE TRANSFERÊNCIAS DE CONVÊNIOS</b>	<b>0,00</b>	<b>0,00</b>	<b>0,00</b>	<b>0,00</b>
6.1-Transferências de Convênios	0,00	0,00	0,00	0,00
6.2-Aplicação Financeira dos Recursos de Convênios	0,00	0,00	0,00	0,00
<b>7-RECEITA DE OPERAÇÕES DE CRÉDITO</b>	<b>0,00</b>	<b>0,00</b>	<b>0,00</b>	<b>0,00</b>
<b>8-OUTRAS RECEITAS PARA FINANCIAMENTO DO ENSINO</b>	<b>0,00</b>	<b>0,00</b>	<b>0,00</b>	<b>0,00</b>
<b>9-TOTAL DAS RECEITAS ADICIONAIS PARA FINANCIAMENTO DO ENSINO (4+5+6+7+8)</b>	<b>0,00</b>	<b>0,00</b>	<b>0,00</b>	<b>0,00</b>

**FUNDEB**

RECEITAS DO FUNDEB	PREVISÃO INICIAL	PREVISÃO ATUALIZADA (a)	RECEITAS REALIZADAS	
			Até o Bimestre (b)	% (c) = (b/a) x100
<b>10-RECEITAS DESTINADAS AO FUNDEB</b>	<b>0,00</b>	<b>0,00</b>	<b>0,00</b>	<b>0,00</b>
<b>11-RECEITAS RECEBIDAS DO FUNDEB</b>	<b>0,00</b>	<b>0,00</b>	<b>0,00</b>	<b>0,00</b>
11.1-Transferências de Recursos do FUNDEB	0,00	0,00	0,00	0,00
11.2-Complementação da União ao FUNDEB	0,00	0,00	0,00	0,00
11.3-Receita de Aplicação Financeira dos Recursos do FUNDEB	0,00	0,00	0,00	0,00
<b>12-RESULTADO LÍQUIDO DAS TRANSFERÊNCIAS DO FUNDEB (11.1 - 10)</b>	<b>0,00</b>	<b>0,00</b>	<b>0,00</b>	<b>0,00</b>
[SE RESULTADO LÍQUIDO DAS TRANSFERÊNCIAS(12) > 0] = ACRÉSCIMO RESULTANTE DAS TRANSFERÊNCIAS DO FUNDEB				0,00
[SE RESULTADO LÍQUIDO DAS TRANSFERÊNCIAS(12) < 0] = DECRÉSCIMO RESULTANTE DAS TRANSFERÊNCIAS DO FUNDEB				0,00

*[Handwritten signature]*




**CIDES - CONSORCIO INT.DES.SUST.TRIANGULO E ALTO PARANAIBA - CONSÓRCIO PÚBLICO**  
**RELATÓRIO RESUMIDO DA EXECUÇÃO ORÇAMENTÁRIA**  
**DEMONSTRATIVO DAS RECEITAS E DESPESAS COM MANUTENÇÃO E DESENVOLVIMENTO DO ENSINO - MDE**  
**ORÇAMENTO FISCAL E DA SEGURIDADE SOCIAL**  
**JANEIRO A ABRIL - 2017 / Bimestre: MARÇO A ABRIL**

Continuação(2/3)  
23/08/2017

RREO-ANEXO 8 (LDB,art.72)

R\$ 1,00

DESPESAS DO FUNDEB	DOTAÇÃO INICIAL	DOTAÇÃO ATUALIZADA (d)	DESPESAS EMPENHADAS		DESPESAS LIQUIDADAS		INSCRITAS EM RESTOS A PAGAR NÃO PROCESSADOS (i)	
			Até o Bimestre (e)	% (f)=(e/d) x100	Até o Bimestre (g)	% (h)=(g/d) x100		
13-PAGAMENTO DOS PROFISSIONAIS DO MAGISTÉRIO	0,00	0,00	0,00	0,00	0,00	0,00	0,00	
13.1-Com Educação Infantil	0,00	0,00	0,00	0,00	0,00	0,00	0,00	
13.2-Com Ensino Fundamental	0,00	0,00	0,00	0,00	0,00	0,00	0,00	
14-OUTRAS DESPESAS	0,00	0,00	0,00	0,00	0,00	0,00	0,00	
14.1-Com Educação Infantil	0,00	0,00	0,00	0,00	0,00	0,00	0,00	
14.2-Com Ensino Fundamental	0,00	0,00	0,00	0,00	0,00	0,00	0,00	
15-TOTAL DAS DESPESAS DO FUNDEB(13+14)	0,00	0,00	0,00	0,00	0,00	0,00	0,00	
DEDUÇÕES PARA FINS DE LIMITE DO FUNDEB							VALOR	
16-RESTOS A PAGAR INSCRITOS NO EXERCÍCIO SEM DISPONIBILIDADE FINANCEIRA DE RECURSOS DO FUNDEB							0,00	
16.1 - FUNDEB 60%							0,00	
16.2 - FUNDEB 40%							0,00	
17-DESPESAS CUSTEADAS COM O SUPERÁVIT FINANCEIRO, DO EXERCÍCIO ANTERIOR, DO FUNDEB							0,00	
17.1 - FUNDEB 60%							0,00	
17.2 - FUNDEB 40%							0,00	
18-TOTAL DAS DEDUÇÕES CONSIDERADAS PARA FINS DE LIMITE DO FUNDEB(16 + 17)							0,00	
19 - TOTAL DAS DESPESAS DO FUNDEB PARA FINS DE LIMITE(15 - 18)							0,00	
19.1-Mínimo de 60% do FUNDEB na Remuneração do Magistério((13-(16.1 + 17.1))/(11)x100)%							0,00	
19.2 - Máximo de 40% em Despesa com MDE, que não Remuneração do Magistério' (13 - (16.1 + 17.1))/(11)x100)%							0,00	
19.3 - Máximo de 5% não Aplicado no Exercício(100-(19.1 + 19.2))%							0,00	
CONTROLE DA UTILIZAÇÃO DE RECURSOS NO EXERCÍCIO SUBSEQUENTE							VALOR	
20-RECURSOS RECEBIDOS DO FUNDEB EM 2016 QUE NÃO FORAM UTILIZADOS							0,00	
21-DESPESAS CUSTEADAS COM O SALDO DO ITEM 20 ATÉ O 1º TRIMESTRE DE 2017²							0,00	
DESPESAS COM AÇÕES TÍPICAS DE MDE	DOTAÇÃO INICIAL	DOTAÇÃO ATUALIZADA (d)	DESPESAS EMPENHADAS		DESPESAS LIQUIDADAS		INSCRITAS EM RESTOS A PAGAR NÃO PROCESSADOS (i)	
			Até o Bimestre (e)	% (f)=(e/d) x100	Até o Bimestre (g)	% (h)=(g/d) x100		
22-EDUCAÇÃO INFANTIL	0,00	0,00	0,00	0,00	0,00	0,00	0,00	
22.1-Creche	0,00	0,00	0,00	0,00	0,00	0,00	0,00	
22.1.1-Despesas Custeadas com Recursos do FUNDEB	0,00	0,00	0,00	0,00	0,00	0,00	0,00	
22.2-Pré-escola	0,00	0,00	0,00	0,00	0,00	0,00	0,00	
22.2.2-Despesas Custeadas com Outros Recursos de Impostos	0,00	0,00	0,00	0,00	0,00	0,00	0,00	
23-ENSINO FUNDAMENTAL	0,00	0,00	0,00	0,00	0,00	0,00	0,00	
23.1-Despesas Custeadas com Recursos do FUNDEB	0,00	0,00	0,00	0,00	0,00	0,00	0,00	
23.2-Despesas Custeadas com Outros Recursos de Impostos	0,00	0,00	0,00	0,00	0,00	0,00	0,00	
24-ENSINO MÉDIO	0,00	0,00	0,00	0,00	0,00	0,00	0,00	
25-ENSINO SUPERIOR	0,00	0,00	0,00	0,00	0,00	0,00	0,00	
26-ENSINO PROFISSIONAL NÃO INTEGRADO AO ENSINO REGULAR	0,00	0,00	0,00	0,00	0,00	0,00	0,00	
27-OUTRAS	0,00	0,00	0,00	0,00	0,00	0,00	0,00	
28-TOTAL DAS DESPESAS COM AÇÕES TÍPICAS DE MD(22+23+24+25+26+27)	0,00	0,00	0,00	0,00	0,00	0,00	0,00	
DEDUÇÕES CONSIDERADAS PARA FINS DE LIMITE CONSTITUCIONAL							VALOR	
29-RESULTADO LÍQUIDO DAS TRANSFERÊNCIAS DO FUNDEB = (12)							0,00	
30-DESPESAS CUSTEADAS COM A COMPLEMENTAÇÃO DO FUNDEB NO EXERCÍCIO							0,00	
31-RECEITA DE APLICAÇÃO FINANCEIRA DOS RECURSOS DO FUNDEB ATÉ O BIMESTRE = (50 h)							0,00	
32-DESPESAS CUSTEADAS COM O SUPERÁVIT FINANCEIRO, DO EXERCÍCIO ANTERIOR, DO FUNDEB							0,00	
33-DESPESAS CUSTEADAS COM O SUPERÁVIT FINANCEIRO, DO EXERCÍCIO ANTERIOR, DE OUTROS RECURSOS DE IMPOSTOS							0,00	
34-RESTOS A PAGAR INSCRITOS NO EXERCÍCIO SEM DISPONIBILIDADE FINANCEIRA DE RECURSOS DE IMPOSTOS VINCULADOS AO ENSINO							0,00	
35-CANCELAMENTO, NO EXERCÍCIO, DE RESTOS A PAGAR INSCRITOS COM DISPONIBILIDADE FINANCEIRA DE RECURSOS DE IMPOSTOS VINCULADOS AO ENSINO = (46 g)							0,00	
36-TOTAL DAS DEDUÇÕES CONSIDERADAS PARA FINS DE LIMITE CONSTITUCIONAL(29+30+31+32+33+34+35)							0,00	
37-TOTAL DAS DESPESAS PARA FINS DE LIMITE ((22 + 23) - (37))							0,00	
38-MÍNIMO DE 25% DAS RECEITAS RESULTANTES DE IMPOSTOS EM MDE ((37) / (3) X 100)%							0,00	



RREO-ANEXO 8 (LDB, art. 72)

R\$ 1,00

**OUTRAS INFORMAÇÕES PARA CONTROLE**

OUTRAS DESPESAS CUSTEADAS COM RECEITAS ADICIONAIS PARA FINANCIAMENTO DO ENSINO	DOTAÇÃO INICIAL	DOTAÇÃO ATUALIZADA (d)	DESPESAS EMPENHADAS		DESPESAS LIQUIDADAS		INSCRITAS EM RESTOS A PAGAR NÃO PROCESSADOS (L)
			Até o Bimestre (e)	% (f) = (e/d) x100	Até o Bimestre (g)	% (h) = (g/d) x100	
39-DESPESAS CUSTEADAS COM A APLICAÇÃO FINANCEIRA DE OUTROS RECURSOS DE IMPOSTOS VINCULADOS AO ENSINO	0,00	0,00	0,00	0,00	0,00	0,00	0,00
40-DESPESAS CUSTEADAS COM A CONTRIBUIÇÃO SOCIAL DO SALÁRIO-EDUCAÇÃO	0,00	0,00	0,00	0,00	0,00	0,00	0,00
41-DESPESAS CUSTEADAS COM OPERAÇÕES DE CRÉDITO	0,00	0,00	0,00	0,00	0,00	0,00	0,00
42-DESPESAS CUSTEADAS COM OUTRAS RECEITAS PARA FINANCIAMENTO DO ENSINO	0,00	0,00	0,00	0,00	0,00	0,00	0,00
43-TOTAL DAS OUTROS DESPESAS CUSTEADAS COM RECEITAS ADICIONAIS PARA FINANCIAMENTO DO ENSINO(39+40+41+42)	0,00	0,00	0,00	0,00	0,00	0,00	0,00
44-TOTAL GERAL DAS DESPESAS COM MDE(28+43)	0,00	0,00	0,00	0,00	0,00	0,00	0,00
RESTOS A PAGAR INSCRITOS COM DISPONIBILIDADE FINANCEIRA DE RECURSOS DE IMPOSTOS VINCULADOS AO ENSINO	SALDO ATÉ O BIMESTRE		CANCELADO EM 2017 (g)				
45-RESTOS A PAGAR DE DESPESAS COM MDE			86.363,20		0,00		
45.1-Executadas com Recursos de Impostos Vinculados ao Ensino			86.363,20		0,00		
CONTROLE DA DISPONIBILIDADE FINANCEIRA			VALOR				
46-SALDO FINANCEIRO DO FUNDEB EM 31 DE DEZEMBRO DE			0,00				
47-(+)INGRESSO DE RECURSOS DO FUNDEB ATÉ O BIMESTRE			0,00				
48-(-)PAGAMENTOS EFETUADOS ATÉ O BIMESTRE			0,00				
49-(+)RECEITA DE APLICAÇÃO FINANCEIRA DOS RECURSOS DO FUNDEB ATÉ O BIMESTRE			0,00				
50-(-)DISPONIBILIDADE FINANCEIRA ATÉ O BIMESTRE			0,00				
51-(+)Ajustes			0,00				
51.1 Retenções			0,00				
51.2 Conciliação Bancária			0,00				
52-(-)SALDO FINANCEIRO CONCILIADO			0,00				

FORTE:

- 1 Limites mínimos anuais a serem cumpridos no encerramento do exercício.
- 2 Art. 21, § 2º, Lei 11.494/2007: Até 5% dos recursos recebidos à conta dos Fundos, inclusive relativos à complementação da União recebidos nos termos do §1º do art. 6º desta Lei, poderão ser utilizados no 1º trimestre do exercício imediatamente subsequente, mediante abertura de crédito adicional.
- 3 Caput do art. 212 da CF/1988.
- 4 Os valores referentes à parcela dos Restos a Pagar inscritos sem disponibilidade financeira vinculada à educação deverão ser informados somente no RREO do exercício.
- 5 Limites mínimos anuais a serem cumpridos no encerramento do exercício, no âmbito de atuação prioritária, conforme LDB, art 11, V.
- 6 Nos cinco primeiros bimestres do exercício o acompanhamento poderá ser feito com base na despesa empenhada ou na despesa liquidada. No último bimestre do exercício, o valor deverá corresponder ao total da despesa empenhada.
- 7 Essa coluna poderá ser apresentada somente no último bimestre

  
 Fradique Gurita da Silva  
 Presidente - CIDES

  
 Luciene Cristina M. Pedrosa  
 Secretária Executiva - CIDES

**ADMINISTRAÇÃO DIRETA**  
RELATÓRIO RESUMIDO DA EXECUÇÃO ORÇAMENTÁRIA  
**DEMONSTRATIVO DAS RECEITAS DE OPERAÇÕES DE CRÉDITO E DESPESAS DE CAPITAL**  
ORÇAMENTO FISCAL E DA SEGURIDADE SOCIAL  
JANEIRO A ABRIL /2017 - BIMESTRE MARÇO A ABRIL

RREO - ANEXO IX, (LRF, art.53, § 1º, inciso I)

R\$ 1,00

RECEITAS	PREVISÃO ATUALIZADA ( a )	RECEITAS REALIZADAS ( b )	SALDO NÃO REALIZADO ( c ) = ( a - b )
RECEITAS DE OPERAÇÕES DE CRÉDITO(I)	0,00		0,00

DESPESAS	DOTAÇÃO ATUALIZADA ( d )	DESPESAS EMPENHADAS ( e )	LIQUIDADAS	DESPESAS INSCRITAS EM RESTOS A PAGAR NÃO PROCESSADOS	SALDO NÃO EXECUTADO ( f ) = ( d - e )
DESPESAS DE CAPITAL	15.000,00	0,00	0,00	0,00	15.000,00
(-) INCENTIVOS FISCAIS A CONTRIBUINTE	0,00	0,00	0,00	0,00	0,00
(-) INCENTIVOS FISCAIS A CONTRIBUINTE POR INSTITUIÇÕES FINANCEIRAS	0,00	0,00	0,00	0,00	0,00
DESPESAS DE CAPITAL LÍQUIDA (II)	15.000,00	0,00	0,00	0,00	15.000,00
<b>RESULTADO PARA APURAÇÃO DA REGRA DE OURO(III) = (I-II)</b>	<b>(15.000,00)</b>	<b>0,00</b>	<b>-</b>	<b>-</b>	<b>(15.000,00)</b>

Notas:  
1 Operações de Crédito descritas na CF, art.167, inciso III

  
Grazielle Gurta da Silva  
Presidente - CIDES

  
Eudene Cristina M. Pedrosa  
Secretária Executiva - CIDES

**CONSORCIO**  
 RELATÓRIO RESUMIDO DA EXECUÇÃO ORÇAMENTÁRIA  
**DEMONSTRATIVO DA PROJEÇÃO ATUARIAL DO REGIME PRÓPRIO DE**  
**PREVIDÊNCIA SOCIAL DOS SERVIDORES PÚBLICOS**  
 ORÇAMENTO DA SEGURIDADE SOCIAL  
**2016 a 2050**

1/1  
 23/08/2017


RREO - ANEXO X (LRF, art. 53, §1º, inciso II)


R\$ 1,00

EXERCÍCIO	RECEITAS PREVIDENCIÁRIAS (a)	DESPESAS PREVIDENCIÁRIAS (b)	RESULTADO PREVIDENCIÁRIO (c) = (a-b)	SALDO FINANCEIRO DO EXERCÍCIO (d) = ("d" exercício anterior) + (c)
2017	0,00	0,00	0,00	0,00

FONTES:

  
 Fyadique Gurita da Silva  
 Presidente - CIDES

  
 Ecione Cristina M. Pedrosa  
 Secretária Executiva - CIDES



**ADMINISTRAÇÃO DIRETA**  
RELATÓRIO RESUMIDO DA EXECUÇÃO ORÇAMENTÁRIA  
**DEMONSTRATIVO DA RECEITA DE ALIENAÇÃO DE ATIVOS E APLICAÇÃO DOS RECURSOS**

ORÇAMENTO FISCAL E DA SEGURIDADE SOCIAL  
**MARCO A ABRIL DE 2017**

1/1  
23/08/2017

RREO-Anexo XI (LRF, art. 53, § 1º, inciso III)

R\$ 1,00

	DOTAÇÃO ATUALIZADA (d)	DESPESAS EMPENHADAS	DESPESAS LIQUIDADAS	DESPESAS PAGAS (e)	DESPESAS INSCRITAS EM RESTOS A PAGAR NÃO PROCESSADOS	PAGAMENTO DE RESTOS A PAGAR (f)	SALDO A PAGAR g=(d-e)	
APLICAÇÃO DOS RECURSOS DA ALIENAÇÃO DE ATIVOS (II):								
DESPESAS DE CAPITAL	0,00	0,00	0,00	0,00	0,00	0,00	0,00	
INVESTIMENTOS	0,00	0,00	0,00	0,00	0,00	0,00	0,00	
INVERSOES FINANCEIRAS	0,00	0,00	0,00	0,00	0,00	0,00	0,00	
AMORTIZAÇÃO DA DÍVIDA	0,00	0,00	0,00	0,00	0,00	0,00	0,00	
DESPESAS CORRENTES DOS REGIMES DE PREVIDÊNCIA	0,00	0,00	0,00	0,00	0,00	0,00	0,00	
REGIME GERAL DA PREVIDÊNCIA SOCIAL	0,00	0,00	0,00	0,00	0,00	0,00	0,00	
REGIME PRÓPRIO DOS SERVIDORES PÚBLICOS	0,00	0,00	0,00	0,00	0,00	0,00	0,00	
<b>SALDO FINANCEIRO A APLICAR</b>	<b>2016</b>	<b>2017</b>	<b>(i) = (b) - (e+f)</b>		<b>SALDO ATUAL</b>	<b>(j) = (i+h+iiii)</b>		
VALOR (III)	359.901,00 (h)				0,00	359.901,00		
FONTE:								359.901,00

*Pradique Guinta da Silva*  
Presidente - CIDES

*Eufedroso*  
Eziane Cristina M. Pedrosa  
Secretaria Executiva - CIDES



**CIDES - CONSORCIO INT. DES. SUST. TRIANGULO E ALTO PARANAIBA - CONSÓRCIO PÚBLICO IN  
DEMONSTRATIVO DA RECEITA LÍQUIDA DE IMPOSTOS E DAS DESPESAS PRÓPRIAS COM AÇÕES E SERVIÇOS PÚBLICOS DE SAÚDE**

11/1  
23/08/201

RELATÓRIO RESUMIDO DA EXECUÇÃO ORÇAMENTÁRIA  
ORÇAMENTO FISCAL E DA SEGURIDADE SOCIAL

**MARCO A ABRIL /2017**

RRFO-ANEXO XII(LC 141/2012, art 35)

R\$ 1,0

**DESPESAS COM SAÚDE NÃO COMPUTADAS PARA FINS DE APURAÇÃO DO PERCENTUAL MÍNIMO**

	DESPESAS EMPENHADAS		DESPESAS LIQUIDADAS	
	Até o Bimestre (d)	% (e/1d) x 100	Até o Bimestre (f)	% (f/1c) x100
DESPESA COM ASSISTÊNCIA À SAÚDE QUE NÃO ATENDE AO PRINCÍPIO DE ACESSO UNIVERSAL	0,00	0,00	0,00	0,0
DESPESAS CUSTEADAS COM OUTROS RECURSOS	0,00	0,00	0,00	0,0
OUTROS RECURSOS	0,00	0,00	0,00	0,0
OUTRAS AÇÕES E SERVIÇOS NÃO COMPUTADOS	0,00	0,00	0,00	0,0
RESTOS A PAGAR NÃO PROCESSADOS INSCRITOS INDEVIDAMENTE NO EXERCÍCIO SEM DISPONIBILIDADE FINANCEIRA	0,00	0,00	0,00	0,0
DESPESAS CUSTEADAS COM DISPONIBILIDADE DE CAIXA VINCULADA AOS RESTOS A PAGAR CANCELADOS	0,00	0,00	0,00	0,0
DESPESAS CUSTEADAS COM RECURSOS VINCULADOS A PARCELA DO PERCENTUAL MÍNIMO QUE NÃO FOI APLICADA EM AÇÕES E SERVIÇOS DE SAÚDE EM EXERCÍCIOS ANTERIORES	0,00	0,00	0,00	0,0
<b>TOTAL DAS DESPESAS COM NÃO COMPUTADAS (II)</b>	<b>0,00</b>	<b>0,00</b>	<b>0,00</b>	<b>0,0</b>
<b>TOTAL DAS DESPESAS COM AÇÕES E SERVIÇOS PÚBLICOS DE SAÚDE (III) = (I-11)</b>	<b>0,00</b>	<b>0,00</b>	<b>0,00</b>	<b>0,0</b>

FONTE:

1. Essa linha poderá ser apresentada somente no último bimestre.

*Francisque Guria da Silva*  
Presidente - CIDES

*Emilio Pedroso*  
Leitor Cristiano M. Pedroso  
Secretaria Executiva - CIDES

RELATÓRIO RESUMIDO DA EXECUÇÃO ORÇAMENTÁRIA  
**DEMONSTRATIVO DAS PARCERIAS PÚBLICO-PRIVADAS**  
 ORÇAMENTOS FISCAL E DA SEGURIDADE SOCIAL

1/1  
 23/08/2017

RREO – Anexo 13 (Lei nº 11.079, de 30.12.2004, arts. 22, 25 e 28)

R\$ 1,00

ESPECIFICAÇÃO	SALDO TOTAL EM 31 DE DEZEMBRO DO EXERCÍCIO ANTERIOR (a)	REGISTROS EFETUADOS EM		SALDO TOTAL (c) = (a + b)
		No bimestre	Até o bimestre (b)	
<b>TOTAL DE ATIVOS</b>				
Direitos Futuros	0,00	0,00	0,00	0,00
Ativos Contabilizados na SPE	0,00	0,00	0,00	0,00
Contrapartida para Provisões de PPP	0,00	0,00	0,00	0,00
<b>TOTAL DE PASSIVOS (I)</b>				
Obrigações Não Relacionadas a Serviços	0,00	0,00	0,00	0,00
Contrapartida para Ativos da SPE	0,00	0,00	0,00	0,00
Provisões de PPP	0,00	0,00	0,00	0,00
<b>GARANTIAS DE PPP (II)</b>				
	0,00	0,00	0,00	0,00
<b>SALDO LÍQUIDO DE PASSIVOS DE PPP (III) = (I - II)</b>				
	0,00	0,00	0,00	0,00
<b>PASSIVOS CONTINGENTES</b>				
Contraprestações Futuras	0,00	0,00	0,00	0,00
Riscos Não Provisionados	0,00	0,00	0,00	0,00
Outros Passivos Contingentes	0,00	0,00	0,00	0,00
<b>ATIVOS CONTINGENTES</b>				
Serviços Futuros	0,00	0,00	0,00	0,00
Outros Ativos Contingentes	0,00	0,00	0,00	0,00

<b>DESPESAS DE PPP</b>	EXERCÍCIO ANTERIOR	EXERCÍCIO CORRENTE (EC)	REGISTROS EFETUADOS EM		SALDO TOTAL (c) = (a + b)
			No bimestre	Até o bimestre (b)	
Do Ente Federado (IV)	0,00	0,00	0,00	0,00	0,00
Das Estaduais Não-dependentes	0,00	0,00	0,00	0,00	0,00
<b>TOTAL DAS DESPESAS</b>					
	0,00	0,00	0,00	0,00	0,00
Do Ente Federado (IV)	0,00	0,00	0,00	0,00	0,00
<b>RECEITA CORRENTE LÍQUIDA (RCL) (V)</b>					
	0,00	0,00	0,00	0,00	0,00
<b>TOTAL DAS DESPESAS / RCL (%) (VD) = (IV) / (V)</b>					
	0,00	0,00	0,00	0,00	0,00

Fonte: Vide Rodapé.

  
 Pradique Gurta da Silva  
 Presidente - CIDES

  
 Eliane Cristina M. Pedrosa  
 Secretária Executiva - CIDES