



CIDES - CONSORCIO INT. DES. SUST. TRIANGULO E ALTO PA
RELATORIO RESUMIDO DA EXECUÇÃO ORÇAMENTÁRIA
BALANÇO ORÇAMENTÁRIO


ORÇAMENTO FISCAL E DA SEGURIDADE SOCIAL
JANEIRO A AGOSTO - 2017 / Bimestre: JULHO A AGOSTO

Continua (1/2)
04/10/2017

RREO - Anexo I (LRF, Art. 52, inciso I, alíneas "a" e "b" do inciso II e § 1º)

R\$ 1,00

RECEITAS	PREVISÃO INICIAL	PREVISÃO ATUALIZADA (a)	RECEITAS REALIZADAS				SALDO (a-c)
			No Bimestre (b)	% (b/a)	Até o Bimestre (c)	% (c/a)	
RECEITAS (EXCETO INTRA-ORÇAMENTÁRIAS) (I)	2.120.892,72	2.120.892,72	132.784,47	6,26	448.903,47	21,17	1.671.989,25
RECEITAS CORRENTES	2.120.892,72	2.120.892,72	132.784,47	6,26	448.903,47	21,17	1.671.989,25
RECEITA PATRIMONIAL	9.000,00	9.000,00	4.748,66	52,76	15.572,34	173,03	-6.572,34
RECEITAS DE VALORES MOBILIÁRIOS	9.000,00	9.000,00	4.748,66	52,76	15.572,34	173,03	-6.572,34
TRANSFERÊNCIAS CORRENTES	2.111.892,72	2.111.892,72	117.284,28	5,55	421.280,72	19,95	1.690.612,00
TRANSFERÊNCIAS INTERGOVERNAMENTAIS	2.111.892,72	2.111.892,72	117.284,28	5,55	421.280,72	19,95	1.690.612,00
OUTRAS RECEITAS CORRENTES	0,00	0,00	10.751,53	0,00	12.050,41	0,00	-12.050,41
INDENIZAÇÕES E RESTITUIÇÕES	0,00	0,00	10.751,53	0,00	12.050,39	0,00	-12.050,39
RECEITAS DIVERSAS	0,00	0,00	0,00	0,00	0,02	0,00	-0,02
SUBTOTAL DAS RECEITAS (III) = (I)	2.120.892,72	2.120.892,72	132.784,47	6,26	448.903,47	21,17	1.671.989,25
OPERAÇÕES DE CRÉDITO / REFINANCIAMENTO (IV)	0,00	0,00	0,00	0,00	0,00	0,00	0,00
OPERAÇÕES DE CRÉDITO INTERNAS	0,00	0,00	0,00	0,00	0,00	0,00	0,00
MOBILIÁRIA	0,00	0,00	0,00	0,00	0,00	0,00	0,00
CONTRATUAL	0,00	0,00	0,00	0,00	0,00	0,00	0,00
OPERAÇÕES DE CRÉDITO EXTERNAS	0,00	0,00	0,00	0,00	0,00	0,00	0,00
MOBILIÁRIA	0,00	0,00	0,00	0,00	0,00	0,00	0,00
CONTRATUAL	0,00	0,00	0,00	0,00	0,00	0,00	0,00
SUBTOTAL COM REFINANCIAMENTO (V) = (III + IV)	2.120.892,72	2.120.892,72	132.784,47	6,26	448.903,47	-21,17	1.671.989,25
DÉFICIT (VI)	-	-	-	-	0,00	-	-
TOTAL (VII) = (V + VI)	2.120.892,72	2.120.892,72	132.784,47	6,26	448.903,47	-21,17	1.671.989,25
SALDOS DE EXERCÍCIOS ANTERIORES (UTILIZADOS PARA CRÉDITOS ADICIONAIS)	-	-	-	-	-	-	-
Superávit Financeiro	-	-	-	-	-	-	-
Reabertura de Créditos Adicionais	-	-	-	-	-	-	-



CIDES - CONSORCIO INT. DES. SUST. TRIANGULO E ALTO PA
RELATÓRIO RESUMIDO DA EXECUÇÃO ORÇAMENTÁRIA
BALANÇO ORÇAMENTÁRIO

(2/2)
04/10/2017

ORÇAMENTO FISCAL E DA SEGURIDADE SOCIAL
JANEIRO A AGOSTO - 2017 / Bimestre: JULHO A AGOSTO

RREO - Anexo I (RF, Art. 52, inciso I, alíneas "a" e "b" do inciso II e § 1º)

R\$ 1,00

DESPESAS	DOTAÇÃO INICIAL (d)	DOTAÇÃO ATUALIZADA (e)	DESPESAS EMPENHADAS		SALDO (g) = (e-f)	DESPESAS LIQUIDADAS		SALDO (i) = (e-h)	DESPESAS PAGAS ATÉ O BIMESTRE	ISCRICÃO EM RESTOS A PAGAR NÃO PROCESSADOS
			No Bimestre	Até o Bimestre (f)		No Bimestre	Até o Bimestre (h)			
DESPESAS (EXCETO INTRA-ORÇAMENTÁRIA) (VIII)	2.120.892,72	2.260.743,24	16.431,71	495.193,76	1.765.549,48	95.600,71	303.235,58	1.957.507,66	272.040,30	191.958,18
DESPESAS CORRENTES	2.105.892,72	2.221.066,07	16.431,71	486.495,76	107.238,12	95.600,71	294.537,58	160.402,55	263.342,30	191.958,18
FUNDO / ENCARGOS SOCIAIS	168.429,64	255.467,76	0,00	148.229,64	107.238,12	23.246,16	95.065,21	160.402,55	89.374,40	53.164,43
OUTRAS DESPESAS CORRENTES	1.937.463,08	1.965.598,31	16.431,71	338.266,12	1.627.332,19	72.354,55	199.472,37	1.766.125,94	173.967,90	138.793,75
DESPESAS DE CAPITAL	15.000,00	39.677,17	0,00	8.698,00	30.979,17	0,00	8.698,00	30.979,17	8.698,00	0,00
INVESTIMENTOS	15.000,00	39.677,17	0,00	8.698,00	30.979,17	0,00	8.698,00	30.979,17	8.698,00	0,00
SUBTOTAL DAS DESPESAS (X) = (VIII + IX)	2.120.892,72	2.260.743,24	16.431,71	495.193,76	1.765.549,48	95.600,71	303.235,58	1.957.507,66	272.040,30	191.958,18
AMORTIZAÇÃO DA DIV. / REFINANCIAMENTO (XI)	0,00	0,00	0,00	0,00	0,00	0,00	0,00	0,00	0,00	0,00
AMORTIZAÇÃO DA DIVIDA INTERNA	0,00	0,00	0,00	0,00	0,00	0,00	0,00	0,00	0,00	0,00
DIVIDA MOBILIÁRIA	0,00	0,00	0,00	0,00	0,00	0,00	0,00	0,00	0,00	0,00
OUTRAS DIVIDAS	0,00	0,00	0,00	0,00	0,00	0,00	0,00	0,00	0,00	0,00
AMORTIZAÇÃO DA DIVIDA EXTERNA	0,00	0,00	0,00	0,00	0,00	0,00	0,00	0,00	0,00	0,00
DIVIDA MOBILIÁRIA	0,00	0,00	0,00	0,00	0,00	0,00	0,00	0,00	0,00	0,00
OUTRAS DIVIDAS	0,00	0,00	0,00	0,00	0,00	0,00	0,00	0,00	0,00	0,00
SUBTOTAL C/ REFINANCIAMENTO (XII) = (X + XI)	2.120.892,72	2.260.743,24	16.431,71	495.193,76	1.765.549,48	95.600,71	303.235,58	1.957.507,66	272.040,30	191.958,18
SUPERÁVIT (XIII)	-	-	-	-	-	-	-	-	0,00	0,00
TOTAL (XIV) = (XIII + XIII)	2.120.892,72	2.260.743,24	16.431,71	495.193,76	-	95.600,71	303.235,58	-	272.040,30	191.958,18
RESERVA DO RPPS	-	-	-	-	-	-	-	-	-	-

FONTE:


Pradique Garcia da Silva
Presidente - CIDES

Elcione Cristina M. Pedroni
Secretaria Executiva - CIDES

(RREO - Anexo II(LRF, Art. 52, inciso II, alínea "C"))

R\$ 1,00

FUNÇÃO / SUBFUNÇÃO	DOTAÇÃO INICIAL	DOTAÇÃO ATUALIZADA (a)	DESPESAS EMPENHADAS			DESPESAS LIQUIDADAS			SALDO (e) = (a-d)	INSCRITAS EM RESTO A PAGAR NÃO PROCESSADOS (f)
			No Bimestre	Até o Bimestre (b)	% total b	No Bimestre	Até o Bimestre (d)	% total d		
DESPESAS (EXCETO INTRA-ORÇAMENTÁRIAS) (I)	2.120.892,72	2.260.743,24	16.431,71	495.193,76	100,00	1.765.549,48	95.600,71	303.235,58	1.957.507,66	191.958,18
ADMINISTRAÇÃO	2.120.892,72	2.260.743,24	16.431,71	495.193,76	100,00	1.765.549,48	95.600,71	303.235,58	1.957.507,66	191.958,18
ADMINISTRAÇÃO GERAL	2.120.892,72	2.260.743,24	16.431,71	495.193,76	100,00	1.765.549,48	95.600,71	303.235,58	1.957.507,66	191.958,18
DESPESAS (INTRA-ORÇAMENTÁRIAS) (II)	0,00	0,00	0,00	0,00	0,00	0,00	0,00	0,00	0,00	0,00
TOTAL (III) = (I + II)	2.120.892,72	2.260.743,24	16.431,71	495.193,76	100,00	1.765.549,48	95.600,71	303.235,58	1.957.507,66	191.958,18


Valdirine Garcia da Silva
Presidente - CIDES


Simone Cristina M. Pedroni
Secretária Executiva - CIDES



CIDES - CONSORCIO INT. DES. SUST. TRIANGULO E ALTO PARANAIBA - CONSORCIO PÚBLICO INTERMUNICIPAL
RELATORIO RESUMIDO DA EXECUÇÃO ORÇAMENTÁRIA
DEMONSTRATIVO DA RECEITA CORRENTE LÍQUIDA
ORÇAMENTOS FISCAL E DA SEGURIDADE SOCIAL
SETEMBRO/16 A AGOSTO/17

1/
04/10/2017

RREO - Anexo III (LRF, Art. 53, inciso I)

R\$ 1,0

ESPECIFICAÇÃO	EVOLUÇÃO DA RECEITA REALIZADA NOS ÚLTIMOS 12 MESES												Total (\$ mil em meses)	Previsão Atualizada 2.017
	Set/16	Out/16	Nov/16	Dez/16	Jan/17	Fev/17	Mar/17	Abr/17	Mai/17	Jun/17	Jul/17	Ago/17		
RECEITAS CORRENTES (I)	56.143,36	56.669,81	68.076,06	56.771,80	1.899,50	19.041,67	100.746,88	38.841,12	67.961,74	87.628,09	57.811,63	74.972,84	686.564,50	2.120.892,72
RECEITA TRIBUTÁRIA	0,00	0,00	0,00	0,00	0,00	0,00	0,00	0,00	0,00	0,00	0,00	0,00	0,00	0,00
OUTRAS RECEITAS TRIBUTARIAS	0,00	0,00	0,00	0,00	0,00	0,00	0,00	0,00	0,00	0,00	0,00	0,00	0,00	0,00
RECEITA DE CONTRIBUIÇÕES	0,00	0,00	0,00	0,00	0,00	0,00	0,00	0,00	0,00	0,00	0,00	0,00	0,00	0,00
RECEITA PATRIMONIAL	2.793,24	2.476,35	2.678,91	2.609,90	1.899,50	1.825,89	1.210,07	1.963,17	1.827,16	2.097,89	2.181,57	2.567,09	26.130,74	9.000,00
RECEITA AGROPECUÁRIA	0,00	0,00	0,00	0,00	0,00	0,00	0,00	0,00	0,00	0,00	0,00	0,00	0,00	0,00
RECEITA INDUSTRIAL	0,00	0,00	0,00	0,00	0,00	0,00	0,00	0,00	0,00	0,00	0,00	0,00	0,00	0,00
RECEITA DE SERVIÇOS	0,00	0,00	0,00	0,00	0,00	0,00	0,00	0,00	0,00	0,00	0,00	0,00	0,00	0,00
TRANSPERFÊNCIAS CORRENTES	53.350,12	54.193,46	65.397,15	53.360,90	0,00	17.215,78	99.536,79	36.877,95	66.134,58	84.231,34	55.630,06	61.654,22	647.582,35	2.111.892,72
OUTRAS TRANSPERFÊNCIAS CORRENTES	53.350,12	54.193,46	65.397,15	53.360,90	0,00	17.215,78	99.536,79	36.877,95	66.134,58	84.231,34	55.630,06	61.654,22	647.582,35	2.111.892,72
TRANSPERFÊNCIAS DA LC 61/1989	0,00	0,00	0,00	0,00	0,00	0,00	0,00	0,00	0,00	0,00	0,00	0,00	0,00	0,00
TRANSPERFÊNCIAS DO FUNDER	0,00	0,00	0,00	0,00	0,00	0,00	0,00	0,00	0,00	0,00	0,00	0,00	0,00	0,00
OUTRAS RECEITAS CORRENTES	0,00	0,00	0,00	801,00	0,00	0,00	0,02	0,00	0,00	1.298,86	0,00	10.751,53	12.851,41	0,00
DEDUÇÕES (II)	0,00	0,00	0,00	0,00	0,00	0,00	0,00	0,00	0,00	0,00	0,00	0,00	0,00	0,00
CONTRIB. DO SENTIDOR PARA O PLANO DE PREVIDÊNCIA	0,00	0,00	0,00	0,00	0,00	0,00	0,00	0,00	0,00	0,00	0,00	0,00	0,00	0,00
COMPENSAÇÃO FINANC. ENTRE REGIMES PREVIDENCIÁRIOS	0,00	0,00	0,00	0,00	0,00	0,00	0,00	0,00	0,00	0,00	0,00	0,00	0,00	0,00
RECEITA CORRENTE LÍQUIDA (I - II)	56.143,36	56.669,81	68.076,06	56.771,80	1.899,50	19.041,67	100.746,88	38.841,12	67.961,74	87.628,09	57.811,63	74.972,84	686.564,50	2.120.892,72

Fradique Garcia da Silva
Presidente - CIDES

Enf. Pedrosa
Secretaria Executiva - CIDES

**RELATÓRIO RESUMIDO DA EXECUÇÃO ORÇAMENTÁRIA
DEMONSTRATIVO DAS RECEITAS E DESPESAS PREVIDENCIÁRIAS
DO REGIME PRÓPRIO DOS SERVIDORES PÚBLICOS
ORÇAMENTO DA SEGURIDADE SOCIAL**

RREO - Anexo 4 (LRF, Art. 53, Inciso II)

R\$ 1,00

		APORTES REALIZADOS					
		DESPESAS EMPENHADAS		DESPESAS LIQUIDADAS		INSCRITAS EM RESTO A PAGAR NÃO PROCESSADAS	
		EM	EM	EM	EM	EM	EM
		PERÍODO DE REFERÊNCIA					
		PREVISÃO ORÇAMENTÁRIA					

Nota: Durante o exercício, somente as despesas liquidadas são consideradas executadas. No encerramento do exercício, as despesas não liquidadas inscritas em restos a pagar não-processados são também consideradas executadas. Dessa forma, para maior transparência, as despesas executadas estão segregadas em:

- a) Despesas liquidadas, consideradas aquelas em que houve a entrega do material ou serviço, nos termos do art. 63 da Lei 4.320/64;
- b) Despesas empenhadas mas não liquidadas, inscritas em Restos a Pagar não-processados, consideradas liquidadas no encerramento do exercício, por força do art. 35, inciso II da Lei 4.320/64.

Frédéric Gurtia da Silva
Presidente - CIDES

Élcione Cristina M. Vidroza
Secretaria Executiva - CIDES



CIDES - CONSORCIO INT.DES.SUST.TRIANGULO E ALTO PARANAIBA
RELATÓRIO RESUMIDO DA EXECUÇÃO ORÇAMENTÁRIA
DEMONSTRATIVO DO RESULTADO NOMINAL
ORÇAMENTOS FISCAL E DA SEGURIDADE SOCIAL
JANEIRO A AGOSTO 2017/BIMESTRE JULHO-AGOSTO


1/1
04/10/2017

RREO - Anexo V (LRF, art 53, inciso III)

R\$ 1,00

<u>DÍVIDA FISCAL LÍQUIDA</u>	SALDO		
	Em 31/Dez/2016	Em 3º Bimestre	Em 4º Bimestre
	(A)	(B)	(C)
DÍVIDA CONSOLIDADA (I)	0,00	0,00	0,00
DEDUÇÕES (II)	356.030,46	463.567,38	514.386,60
Disponibilidade de Caixa	356.030,46	463.567,38	514.386,60
Disponibilidade de Caixa Bruta	356.030,46	463.567,38	514.386,60
(-) Restos a Pagar Processados (Exceto Precatórios)	0,00	0,00	0,00
Demais Haveres Financeiros	0,00	0,00	0,00
DÍVIDA CONSOLIDADA LÍQUIDA (III) = (I - II)	0,00	0,00	0,00
RECEITAS DE PRIVATIZAÇÕES (IV)	0,00	0,00	0,00
PASSIVOS RECONHECIDOS (V)	813,46	2.798,47	1.480,58
DÍVIDA FISCAL LÍQUIDA (VI) = (III + IV - V)	813,46	2.798,47	1.480,58
<u>RESULTADO NOMINAL</u>	PERÍODO DE REFERÊNCIA		
	No Bimestre	Até o Bimestre	
	(C-B)	(C-A)	
VALOR	1.317,89	667,12	
<u>DISCRIMINAÇÃO DA META FISCAL</u>			VALOR CORRENTE
META DE RESULTADO PRIMÁRIO FIXADA NO ANEXO DE METAS FISCAIS DA LDO PARA O EXERCÍCIO DE REFERÊNCIA			1.385.105,20


Pradique Gurita da Silva
Presidente - CIDES


Ecione Cristina M. Pedrosa
Secretaria Executiva - CIDES



CIDES - CONSORCIO INT. DES. SUST. TRIANGULO E ALTO PARANAIBA
RELATÓRIO RESUMIDO DA EXECUÇÃO ORÇAMENTÁRIA
DEMONSTRATIVO DO RESULTADO PRIMÁRIO - ESTADOS, DISTRITO FEDERAL E MUNICÍPIOS
ORÇAMENTO FISCAL E DA SEGURIDADE SOCIAL
JANEIRO A AGOSTO - 2017 / BIMESTRE JULHO A AGOSTO

Continua 1/2
04/10/2017

RREO - ANEXO 6 (LRF, art 53, inciso III)

R\$ 1,00

RECEITAS PRIMÁRIAS

	PREVISÃO ATUALIZADA	RECEITAS REALIZADAS	
		Até o Bimestre/ 2017	Até o Bimestre/ 2016
RECEITAS PRIMÁRIAS CORRENTES (I)	2.111.892,72	433.331,13	748.470,98
Receitas Patrimonial Líquida	0,00	0,00	0,00
Transferências Correntes	2.111.892,72	421.280,72	736.240,72
Outras Transferências Correntes	2.111.892,72	421.280,72	736.240,72
Demais Receitas Correntes	0,00	12.050,41	12.230,26
Diversas Receitas Correntes	0,00	12.050,41	12.230,26
RECEITAS PRIMÁRIAS DE CAPITAL (VI) = (II-III-IV-V)	0,00	0,00	12.230,26
RECEITA PRIMÁRIA TOTAL (VII) = (I+VI)	2.111.892,72	433.331,13	748.470,98

DESPESAS PRIMÁRIAS

	DOTAÇÃO ATUALIZADA	DESPESAS EMPENHADAS				DESPESAS LIQUIDADAS		INSCRITAS EM RESTOS A PAGAR	
		Até o Bimestre/ 2017	Até o Bimestre/ 2016	Até o Bimestre/ 2017	Até o Bimestre/ 2016	EM 2017	EM 2016		
DESPESAS CORRENTES (VIII)	2.221.066,07	486.495,76	544.733,21	294.537,58	347.499,44	155.562,56	66.829,05	66.829,05	
PESSOAL E ENCARGOS SOCIAIS	255.467,76	148.229,64	104.555,91	95.065,21	77.961,92	43.417,40	0,00	0,00	
OUTRAS DESPESAS CORRENTES	1.965.598,31	338.266,12	440.177,30	199.472,37	269.537,52	112.145,16	66.829,05	66.829,05	
DESPESAS PRIMÁRIAS CORRENTES (X) = (VIII-IX)	2.221.066,07	486.495,76	544.733,21	294.537,58	347.499,44	155.562,56	66.829,05	66.829,05	
DESPESAS DE CAPITAL (XI)									
INVESTIMENTOS	39.677,17	8.698,00	0,00	8.698,00	0,00	0,00	0,00	0,00	
DESPESAS PRIMÁRIAS DE CAPITAL (XV) = (XI-XII-XIII-XIV)	39.677,17	8.698,00	0,00	8.698,00	0,00	0,00	0,00	0,00	
DESPESA PRIMÁRIA TOTAL (XVIII) = (X+XV+XVI+XVII)	2.260.743,24	495.193,76	544.733,21	303.235,58	347.499,44	155.562,56	66.829,05	66.829,05	



CIDES - CONSORCIO INT. DES. SUST. TRIANGULO E ALTO PARANAIBA
RELATÓRIO RESUMIDO DA EXECUÇÃO ORÇAMENTÁRIA
DEMONSTRATIVO DO RESULTADO PRIMÁRIO - ESTADOS, DISTRITO FEDERAL E MUNICÍPIOS
ORÇAMENTO FISCAL E DA SEGURIDADE SOCIAL
JANEIRO A AGOSTO - 2017 / BIMESTRE JULHO A AGOSTO

2/2
04/10/2017

RREO - ANEXO 6 (LRF, art 53, inciso III)

R\$ 1,00

RESULTADO PRIMÁRIO (LIX) = (VLI - XVIII)	(148.850,52)	(61.862,63)	203.737,77	130.095,55	400.971,54	277.768,57	681.641,93
SAÍDO DOS EXERCÍCIOS ANTERIORES	-	-	-	-	-	-	-

DISCRIMINAÇÃO DA META FISCAL

VALOR CORRENTE

META DE RESULTADO PRIMÁRIO FIXADA NO ANEXO DE METAS FISCAIS DA LDO P/ O EXERCÍCIO DE REFERÊNCIA

Fonte:


Pradique Guntia da Silva
Presidente - CIDES


Elicione Cristina M. Pedrosa
Secretaria Executiva - CIDES



CIDES - CONSORCIO INT. DES. SUST. TRIANGULO E ALTO PARANAIBA
RELATÓRIO RESUMIDO DA EXECUÇÃO ORÇAMENTÁRIA
DEMONSTRATIVO DOS RESTOS A PAGAR POR PODER E ÓRGÃO
ORÇAMENTOS FISCAL E DA SEGURIDADE SOCIAL
JANEIRO A AGOSTO / 2017 BIMESTRE JULHO - AGOSTO

RR00 - Anexo VII (LRF, art. 53, inciso V)


R\$ 1

PODER/ÓRGÃO	RESTOS A PAGAR PROCESSADOS E NÃO PROCESSADOS LIQUIDADOS EM EXERCÍCIOS ANTERIORES						RESTOS A PAGAR NÃO PROCESSADOS						
	Inscritos		Pagos (c)	Cancelados (d)	Saldo e=(a+b)-(c+d)	Em Exercícios Anteriores (F)	Inscritos		Liquidados (h)	Pagos (i)	Cancelados (j)	Saldo k=(f+g)-(i+j)	Total L=(g+k)
	Em Exercícios Anteriores (a)	Em 31 de dezembro de 2.016 (b)					Em Exercícios Anteriores (F)	Em 31 de dezembro de 2.016 (g)					
RESTOS A PAGAR (EXCETO INTRA-ORÇAMENTARIAS) (I)	0,00	0,00	0,00	0,00	0,00	360,00	86.003,20	86.003,20	19.174,15	0,00	67.189,05	67.189	
PODER EXECUTIVO	0,00	0,00	0,00	0,00	0,00	360,00	86.003,20	86.003,20	19.174,15	0,00	67.189,05	67.189	
TOTAL: (III) = (I + II)	0,00	0,00	0,00	0,00	0,00	360,00	86.003,20	86.003,20	19.174,15	0,00	67.189,05	67.189	

FONTE:

Pradique Guntia da Silva
Presidente - CIDES

Elaine Pedrosa
Secretaria Executiva - CIDES



CIDES - CONSORCIO INT.DES.SUST.TRIANGULO E ALTO PARANAIBA - CONSÓRCIO PÚBLICO Continua(1/3)
RELATÓRIO RESUMIDO DA EXECUÇÃO ORÇAMENTÁRIA
DEMONSTRATIVO DAS RECEITAS E DESPESAS COM MANUTENÇÃO E DESENVOLVIMENTO DO ENSINO - MDE
ORÇAMENTO FISCAL E DA SEGURIDADE SOCIAL
JANEIRO A AGOSTO - 2017 / Bimestre: JULHO A AGOSTO
04/10/2017

RREO-ANEXO 8 (LDB, art. 72)

R\$ 1,00


RECEITAS DO ENSINO

RECEITA RESULTANTE DE IMPOSTOS (caput do art. 212 da Constituição)	PREVISÃO INICIAL	PREVISÃO ATUALIZADA (a)	RECEITAS REALIZADAS	
			Até o Bimestre (b)	% (c) = (b/a) x100
1-RECEITAS DE IMPOSTOS	0,00	0,00	0,00	0,00
1.1-Receita Resultante do Imposto sobre a Propriedade Predial e Territorial Urbana-IPTU	0,00	0,00	0,00	0,00
1.1.1-IPTU	0,00	0,00	0,00	0,00
1.1.2-Multas, Juros de Mora, Dívida Ativa e Outros Encargos do IPTU	0,00	0,00	0,00	0,00
1.2-Receita Resultante do Imposto sobre Transmissão Inter Vivos-ITBI	0,00	0,00	0,00	0,00
1.2.1-ITBI	0,00	0,00	0,00	0,00
1.2.2-Multas, Juros de Mora, Dívida Ativa e Outros Encargos do ITBI	0,00	0,00	0,00	0,00
1.3-Receita Resultante do Imposto sobre Serviços de Qualquer Natureza-ISS	0,00	0,00	0,00	0,00
1.3.1-ISS	0,00	0,00	0,00	0,00
1.3.2-Multas, Juros de Mora, Dívida Ativa e Outros Encargos do ISS	0,00	0,00	0,00	0,00
1.4-Receita Resultante do Imposto de Renda Retido na Fonte-IRRF	0,00	0,00	0,00	0,00
1.4.1-IRRF	0,00	0,00	0,00	0,00
1.4.2-Multas, Juros de Mora, Dívida Ativa e Outros Encargos do IRRF	0,00	0,00	0,00	0,00
1.5-Receita Resultante do Imposto Territorial Rural-ITR (CF, art. 153, §4º, inciso III)	0,00	0,00	0,00	0,00
1.5.1-ITR	0,00	0,00	0,00	0,00
1.5.2-Multas, Juros de Mora, Dívida Ativa e Outros Encargos do ITR	0,00	0,00	0,00	0,00
2-RECEITAS DE TRANSFERÊNCIAS CONSTITUCIONAIS E LEGAIS	0,00	0,00	0,00	0,00
2.1-Cota-Parte FPM	0,00	0,00	0,00	0,00
2.1.2-Parcela referente à CF, art. 159, I, alínea d	0,00	0,00	0,00	0,00
3-TOTAL DA RECEITA BRUTA DE IMPOSTOS (1+2)	0,00	0,00	0,00	0,00
RECEITAS ADICIONAIS PARA FINANCIAMENTO DO ENSINO	PREVISÃO INICIAL	PREVISÃO ATUALIZADA (a)	RECEITAS REALIZADAS	
			Até o Bimestre (b)	% (c) = (b/a) x100
4-RECEITA DA APLICAÇÃO FINANCEIRA DE OUTROS RECURSOS DE IMPOSTOS VINCULADOS AO ENSINO	0,00	0,00	0,00	0,00
5-RECEITA DE TRANSFERÊNCIAS DO FNDE	0,00	0,00	0,00	0,00
5.1-Transferências do Salário-Educação	0,00	0,00	0,00	0,00
5.2-Outras Transferências do FNDE	0,00	0,00	0,00	0,00
5.3-Aplicação Financeira dos Recursos do FNDE	0,00	0,00	0,00	0,00
6-RECEITA DE TRANSFERÊNCIAS DE CONVÊNIOS	0,00	0,00	0,00	0,00
6.1-Transferências de Convênios	0,00	0,00	0,00	0,00
6.2-Aplicação Financeira dos Recursos de Convênios	0,00	0,00	0,00	0,00
7-RECEITA DE OPERAÇÕES DE CRÉDITO	0,00	0,00	0,00	0,00
8-OUTRAS RECEITAS PARA FINANCIAMENTO DO ENSINO	0,00	0,00	0,00	0,00
9-TOTAL DAS RECEITAS ADICIONAIS PARA FINANCIAMENTO DO ENSINO (4+5+6+7+8)	0,00	0,00	0,00	0,00

FUNDEB

RECEITAS DO FUNDEB	PREVISÃO INICIAL	PREVISÃO ATUALIZADA (a)	RECEITAS REALIZADAS	
			Até o Bimestre (b)	% (c) = (b/a) x100
10-RECEITAS DESTINADAS AO FUNDEB	0,00	0,00	0,00	0,00
11-RECEITAS RECEBIDAS DO FUNDEB	0,00	0,00	0,00	0,00
11.1-Transferências de Recursos do FUNDEB	0,00	0,00	0,00	0,00
11.2-Complementação da União ao FUNDEB	0,00	0,00	0,00	0,00
11.3-Receita de Aplicação Financeira dos Recursos do FUNDEB	0,00	0,00	0,00	0,00
12-RESULTADO LÍQUIDO DAS TRANSFERÊNCIAS DO FUNDEB (11.1 - 10)	0,00	0,00	0,00	0,00
[SE RESULTADO LÍQUIDO DAS TRANSFERÊNCIAS (12) > 0] = ACRÉSCIMO RESULTANTE DAS TRANSFERÊNCIAS DO FUNDEB				0,00
[SE RESULTADO LÍQUIDO DAS TRANSFERÊNCIAS (12) < 0] = DECRÉSCIMO RESULTANTE DAS TRANSFERÊNCIAS DO FUNDEB				0,00

[Handwritten signatures]




CIDES - CONSORCIO INT.DES.SUST.TRIANGULO E ALTO PARANAIBA - CONSÓRCIO PÚBLICO Continuação(2/3)
RELATÓRIO RESUMIDO DA EXECUÇÃO ORÇAMENTÁRIA
DEMONSTRATIVO DAS RECEITAS E DESPESAS COM MANUTENÇÃO E DESENVOLVIMENTO DO ENSINO - MDE
ORÇAMENTO FISCAL E DA SEGURIDADE SOCIAL
JANEIRO A AGOSTO - 2017 / Bimestre: JULHO A AGOSTO
 04/10/2017

RREO-ANEXO 8 (LDB, art. 72)

R\$ 1,00

DESPESAS DO FUNDEB	DOTAÇÃO INICIAL	DOTAÇÃO ATUALIZADA (d)	DESPESAS EMPENHADAS		DESPESAS LIQUIDADAS		INSCRITAS EM RESTOS A PAGAR NÃO PROCESSADOS (i)	
			Até o Bimestre (e)	% (f) = (e/d) x100	Até o Bimestre (g)	% (h) = (g/d) x100		
13-PAGAMENTO DOS PROFISSIONAIS DO MAGISTÉRIO	0,00	0,00	0,00	0,00	0,00	0,00	0,00	
13.1-Com Educação Infantil	0,00	0,00	0,00	0,00	0,00	0,00	0,00	
13.2-Com Ensino Fundamental	0,00	0,00	0,00	0,00	0,00	0,00	0,00	
14-OUTRAS DESPESAS	0,00	0,00	0,00	0,00	0,00	0,00	0,00	
14.1-Com Educação Infantil	0,00	0,00	0,00	0,00	0,00	0,00	0,00	
14.2-Com Ensino Fundamental	0,00	0,00	0,00	0,00	0,00	0,00	0,00	
15-TOTAL DAS DESPESAS DO FUNDEB(13+14)	0,00	0,00	0,00	0,00	0,00	0,00	0,00	
DEDUÇÕES PARA FINS DE LIMITE DO FUNDEB							VALOR	
16-RESTOS A PAGAR INSCRITOS NO EXERCÍCIO SEM DISPONIBILIDADE FINANCEIRA DE RECURSOS DO FUNDEB							0,00	
16.1 - FUNDEB 60%							0,00	
16.2 - FUNDEB 40%							0,00	
17-DESPESAS CUSTEADAS COM O SUPERÁVIT FINANCEIRO, DO EXERCÍCIO ANTERIOR, DO FUNDEB							0,00	
17.1 - FUNDEB 60%							0,00	
17.2 - FUNDEB 40%							0,00	
18-TOTAL DAS DEDUÇÕES CONSIDERADAS PARA FINS DE LIMITE DO FUNDEB(16 + 17)							0,00	
19 - TOTAL DAS DESPESAS DO FUNDEB PARA FINS DE LIMITE(15 - 18)							0,00	
19.1-Mínimo de 60% do FUNDEB na Remuneração do Magistério((13-(16.1 + 17.1))/(11)x100)%							0,00	
19.2 - Máximo de 40% em Despesa com MDE, que não Remuneração do Magistério' (13 - (16.1 + 17.1))/(11)x100)%							0,00	
19.3 - Máximo de 5% não Aplicado no Exercício(100-(19.1 + 19.2))%							0,00	
CONTROLE DA UTILIZAÇÃO DE RECURSOS NO EXERCÍCIO SUBSEQUENTE							VALOR	
20-RECURSOS RECEBIDOS DO FUNDEB EM 2016 QUE NÃO FORAM UTILIZADOS							0,00	
21-DESPESAS CUSTEADAS COM O SALDO DO ITEM 20 ATÉ O 1º TRIMESTRE DE 2017*							0,00	
DESPESAS COM AÇÕES TÍPICAS DE MDE	DOTAÇÃO INICIAL	DOTAÇÃO ATUALIZADA (d)	DESPESAS EMPENHADAS		DESPESAS LIQUIDADAS		INSCRITAS EM RESTOS A PAGAR NÃO PROCESSADOS (i)	
			Até o Bimestre (e)	% (f) = (e/d) x100	Até o Bimestre (g)	% (h) = (g/d) x100		
22-EDUCAÇÃO INFANTIL	0,00	0,00	0,00	0,00	0,00	0,00	0,00	
22.1-Creche	0,00	0,00	0,00	0,00	0,00	0,00	0,00	
22.1.1-Despesas Custeadas com Recursos do FUNDEB	0,00	0,00	0,00	0,00	0,00	0,00	0,00	
22.2-Pré-escola	0,00	0,00	0,00	0,00	0,00	0,00	0,00	
22.2.2-Despesas Custeadas com Outros Recursos de Impostos	0,00	0,00	0,00	0,00	0,00	0,00	0,00	
23-ENSINO FUNDAMENTAL	0,00	0,00	0,00	0,00	0,00	0,00	0,00	
23.1-Despesas Custeadas com Recursos do FUNDEB	0,00	0,00	0,00	0,00	0,00	0,00	0,00	
23.2-Despesas Custeadas com Outros Recursos de Impostos	0,00	0,00	0,00	0,00	0,00	0,00	0,00	
24-ENSINO MÉDIO	0,00	0,00	0,00	0,00	0,00	0,00	0,00	
25-ENSINO SUPERIOR	0,00	0,00	0,00	0,00	0,00	0,00	0,00	
26-ENSINO PROFISSIONAL NÃO INTEGRADO AO ENSINO REGULAR	0,00	0,00	0,00	0,00	0,00	0,00	0,00	
27-OUTRAS	0,00	0,00	0,00	0,00	0,00	0,00	0,00	
28-TOTAL DAS DESPESAS COM AÇÕES TÍPICAS DE MD(22+23+24+25+26+27)	0,00	0,00	0,00	0,00	0,00	0,00	0,00	
DEDUÇÕES CONSIDERADAS PARA FINS DE LIMITE CONSTITUCIONAL							VALOR	
29-RESULTADO LÍQUIDO DAS TRANSFERÊNCIAS DO FUNDEB = (12)							0,00	
30-DESPESAS CUSTEADAS COM A COMPLEMENTAÇÃO DO FUNDEB NO EXERCÍCIO							0,00	
31-RECEITA DE APLICAÇÃO FINANCEIRA DOS RECURSOS DO FUNDEB ATÉ O BIMESTRE = (50 h)							0,00	
32-DESPESAS CUSTEADAS COM O SUPERÁVIT FINANCEIRO, DO EXERCÍCIO ANTERIOR, DO FUNDEB							0,00	
33-DESPESAS CUSTEADAS COM O SUPERÁVIT FINANCEIRO, DO EXERCÍCIO ANTERIOR, DE OUTROS RECURSOS DE IMPOSTOS							0,00	
34-RESTOS A PAGAR INSCRITOS NO EXERCÍCIO SEM DISPONIBILIDADE FINANCEIRA DE RECURSOS DE IMPOSTOS VINCULADOS AO ENSINO							0,00	
35-CANCELAMENTO, NO EXERCÍCIO, DE RESTOS A PAGAR INSCRITOS COM DISPONIBILIDADE FINANCEIRA DE RECURSOS DE IMPOSTOS VINCULADOS AO ENSINO = (46 g)							0,00	
36-TOTAL DAS DEDUÇÕES CONSIDERADAS PARA FINS DE LIMITE CONSTITUCIONAL(29+30+31+32+33+34+35)							0,00	
37-TOTAL DAS DESPESAS PARA FINS DE LIMITE ((22 + 23) - (37))							0,00	
38-MÍNIMO DE 25% DAS RECEITAS RESULTANTES DE IMPOSTOS EM MDE ((37) / (3) X 100)%							0,00	

[Assinatura]



CIDES - CONSORCIO INT. DES. SUST. TRIANGULO E ALTO PARANAIBA - CONSÓRCIO PÚBLICO IN (3/3)
RELATÓRIO RESUMIDO DA EXECUÇÃO ORÇAMENTÁRIA
DEMONSTRATIVO DAS RECEITAS E DESPESAS COM MANUTENÇÃO E DESENVOLVIMENTO DO ENSINO - MDE
ORÇAMENTO FISCAL E DA SEGURIDADE SOCIAL
JANEIRO A AGOSTO - 2017 / Bimestre: JULHO A AGOSTO
04/10/2017

RREO-ANEXO 8 (LDB, art. 72)

R\$ 1,00

OUTRAS INFORMAÇÕES PARA CONTROLE

OUTRAS DESPESAS CUSTEADAS COM RECEITAS ADICIONAIS PARA FINANCIAMENTO DO ENSINO	DOTAÇÃO INICIAL	DOTAÇÃO ATUALIZADA (d)	DESPESAS EMPENHADAS		DESPESAS LIQUIDADAS		INSCRITAS EM RESTOS A PAGAR NÃO PROCESSADOS (i)
			Até o Bimestre (e)	% (f) = (e/d) x100	Até o Bimestre (g)	% (h) = (g/d) x100	
39-DESPESAS CUSTEADAS COM A APLICAÇÃO FINANCEIRA DE OUTROS RECURSOS DE IMPOSTOS VINCULADOS AO ENSINO	0,00	0,00	0,00	0,00	0,00	0,00	0,00
40-DESPESAS CUSTEADAS COM A CONTRIBUIÇÃO SOCIAL DO SALÁRIO-EDUCAÇÃO	0,00	0,00	0,00	0,00	0,00	0,00	0,00
41-DESPESAS CUSTEADAS COM OPERAÇÕES DE CRÉDITO	0,00	0,00	0,00	0,00	0,00	0,00	0,00
42-DESPESAS CUSTEADAS COM OUTRAS RECEITAS PARA FINANCIAMENTO DO ENSINO	0,00	0,00	0,00	0,00	0,00	0,00	0,00
43-TOTAL DAS OUTRAS DESPESAS CUSTEADAS COM RECEITAS ADICIONAIS PARA FINANCIAMENTO DO ENSINO (39+40+41+42)	0,00	0,00	0,00	0,00	0,00	0,00	0,00
44-TOTAL GERAL DAS DESPESAS COM MDE (28+43)	0,00	0,00	0,00	0,00	0,00	0,00	0,00
RESTOS A PAGAR INSCRITOS COM DISPONIBILIDADE FINANCEIRA DE RECURSOS DE IMPOSTOS VINCULADOS AO ENSINO			SALDO ATÉ O BIMESTRE		CANCELADO EM 2017 (g)		
45-RESTOS A PAGAR DE DESPESAS COM MDE			86.363,20		0,00		
45.1-Executadas com Recursos de Impostos Vinculados ao Ensino			86.363,20		0,00		
CONTROLE DA DISPONIBILIDADE FINANCEIRA					VALOR		
46-SALDO FINANCEIRO DO FUNDEB EM 31 DE DEZEMBRO DE					0,00		
47-(+)INGRESSO DE RECURSOS DO FUNDEB ATÉ O BIMESTRE					0,00		
48-(-)PAGAMENTOS EFETUADOS ATÉ O BIMESTRE					0,00		
49-(+)RECEITA DE APLICAÇÃO FINANCEIRA DOS RECURSOS DO FUNDEB ATÉ O BIMESTRE					0,00		
50-(=)DISPONIBILIDADE FINANCEIRA ATÉ O BIMESTRE					0,00		
51-(+)Ajustes					0,00		
51.1 Retenções					0,00		
51.2 Conciliação Bancária					0,00		
52-(=)SALDO FINANCEIRO CONCILIADO					0,00		

FONTE:

¹ Limites mínimos anuais a serem cumpridos no encerramento do exercício.

² Art. 21, § 2º, Lei 11.494/2007: Até 5% dos recursos recebidos à conta dos Fundos, inclusive relativos à complementação da União recebidos nos termos do §1º do art. 6º desta Lei, poderão ser utilizados no 1º trimestre do exercício imediatamente subsequente, mediante abertura de crédito adicional.

³ Caput do art. 212 da CF/1988.

⁴ Os valores referentes à parcela dos Restos a Pagar inscritos sem disponibilidade financeira vinculada à educação deverão ser informados somente no RREO do

⁵ Limites mínimos anuais a serem cumpridos no encerramento do exercício, no âmbito de atuação prioritária, conforme LDB, art 11, V.

⁶ Nos cinco primeiros bimestres do exercício o acompanhamento poderá ser feito com base na despesa empenhada ou na despesa liquidada. No último bimestre do exercício, o valor deverá corresponder ao total da despesa empenhada.

⁷ Essa coluna poderá ser apresentada somente no último bimestre

Pradique Gurta da Silva
Presidente - CIDES

Elicone Cristina M. Pedrosa
Secretaria Executiva - CIDES

ADMINISTRAÇÃO DIRETA
RELATÓRIO RESUMIDO DA EXECUÇÃO ORÇAMENTÁRIA
DEMONSTRATIVO DAS RECEITAS DE OPERAÇÕES DE CRÉDITO E DESPESAS DE CAPITAL
ORÇAMENTO FISCAL E DA SEGURIDADE SOCIAL
JANEIRO A AGOSTO /2017 - BIMESTRE JULHO A AGOSTO

1/1
04/10/2017

RREO - ANEXO IX (LRF, art. 53, § 1º, inciso I)

R\$ 1,00

RECEITAS	PREVISÃO ATUALIZADA (a)	RECEITAS REALIZADAS (b)	SALDO NÃO REALIZADO (c) = (a - b)
RECEITAS DE OPERAÇÕES DE CRÉDITO(I)	0,00		0,00
DESPESAS			
DESPESAS DE CAPITAL	(d)	(e)	(f) = (d - e)
(-) INCENTIVOS FISCAIS A CONTRIBUINTE	39.677,17	8.698,00	30.979,17
(-) INCENTIVOS FISCAIS A CONTRIBUINTE POR INSTITUIÇÕES FINANCEIRAS	0,00	0,00	0,00
DESPESAS DE CAPITAL LÍQUIDA (II)	39.677,17	8.698,00	30.979,17
RESULTADO PARA APURAÇÃO DA REGRA DE OURO(III) = (I-II)	(39.677,17)	-	(30.979,17)

Notas:

1 Operações de Crédito descritas na CF, art.167, inciso III


Pradique Guria da Silva
Presidente - CIDES


Luciene Cristina M. Pedrosa
Secretaria Executiva - CIDES

CONSORCIO
 RELATÓRIO RESUMIDO DA EXECUÇÃO ORÇAMENTÁRIA
DEMONSTRATIVO DA PROJEÇÃO ATUARIAL DO REGIME PRÓPRIO DE
PREVIDÊNCIA SOCIAL DOS SERVIDORES PÚBLICOS
 ORÇAMENTO DA SEGURIDADE SOCIAL
2016 a 2050

1/1
04/10/2017

RREO - ANEXO X (LRF, art. 53, §1º, inciso II)

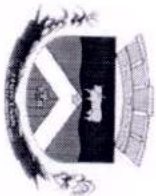
R\$ 1,00

EXERCÍCIO	RECEITAS PREVIDENCIÁRIAS (a)	DESPESAS PREVIDENCIÁRIAS (b)	RESULTADO PREVIDENCIÁRIO (c) = (a-b)	SALDO FINANCEIRO DO EXERCÍCIO (d) = ("d" exercício anterior) + (c)
2017	0,00	0,00	0,00	0,00

FONTES:


Fradique Guria da Silva
 Presidente - CIDES


Ecione Cristina M. Pedrosa
 Secretária Executiva - CIDES

**ADMINISTRAÇÃO DIRETA**

RELATÓRIO RESUMIDO DA EXECUÇÃO ORÇAMENTÁRIA

DEMONSTRATIVO DA RECEITA DE ALIENAÇÃO DE ATIVOS E APLICAÇÃO DOS RECURSOS

ORÇAMENTO FISCAL E DA SEGURIDADE SOCIAL

JULHO A AGOSTO DE 20171/1
04/10/2017

RREO-Anexo XI (LRF, art. 53, § 1º, inciso III)

R\$ 1,00

DESPESAS	DOTAÇÃO ATUALIZADA (d)	DESPESAS EMPENHADAS	DESPESAS LIQUIDADAS	DESPESAS PAGAS (e)		DESPESAS INSCRITAS EM RESTOS A PAGAR NÃO PROCESSADOS	PAGAMENTO DE RESTOS A PAGAR (f)	SALDO A PAGAR g=(d-e)
				DESPESAS PAGAS	DESPESAS INSCRITAS EM RESTOS A PAGAR NÃO PROCESSADOS			
APLICAÇÃO DOS RECURSOS DA ALIENAÇÃO DE ATIVOS (II):								
DESPESAS DE CAPITAL	0,00	0,00	0,00	0,00	0,00	0,00	0,00	0,00
INVESTIMENTOS	0,00	0,00	0,00	0,00	0,00	0,00	0,00	0,00
INVERSOES FINANCEIRAS	0,00	0,00	0,00	0,00	0,00	0,00	0,00	0,00
AMORTIZAÇÃO DA DÍVIDA	0,00	0,00	0,00	0,00	0,00	0,00	0,00	0,00
DESPESAS CORRENTES DOS REGIMES DE PREVIDÊNCIA	0,00	0,00	0,00	0,00	0,00	0,00	0,00	0,00
REGIME GERAL DA PREVIDÊNCIA SOCIAL	0,00	0,00	0,00	0,00	0,00	0,00	0,00	0,00
REGIME PRÓPRIO DOS SERVIDORES PÚBLICOS	0,00	0,00	0,00	0,00	0,00	0,00	0,00	0,00
SALDO FINANCEIRO A APLICAR	2016			2017				SALDO ATUAL (j) = (IIIh+IIIi)
VALOR (III)	(h)			(l) = (b) - (e+f)				
	359.901,00						0,00	359.901,00

FONTE:

Prádisque Gurita da Silva
Presidente - CIDES

Emiliano
Fátima Cristina M. Pedrosa
Secretaria Executiva - CIDES



CIDES - CONSORCIO INT. DES. SUST. TRIANGULO E ALTO PARANAIBA - CONSÓRCIO PÚBLICO IN

RELATÓRIO RESUMIDO DA EXECUÇÃO ORÇAMENTÁRIA
DEMONSTRATIVO DA RECEITA LÍQUIDA DE IMPOSTOS E DAS DESPESAS PRÓPRIAS COM AÇÕES E SERVIÇOS PÚBLICOS DE SAÚDE

ORÇAMENTO FISCAL E DA SEGURIDADE SOCIAL
JULHO A AGOSTO /2017

(1/1)
04/10/2017

RREO-ANEXO XII(LC 141/2012, art 35)

R\$ 1,0

DESPESAS COM SAÚDE NÃO COMPUTADAS PARA FINS DE APURAÇÃO DO PERCENTUAL MÍNIMO

	DESPESAS EMPENHADAS		DESPESAS LÍQUIDAS	
	Até o Bimestre (d)	(e/1d) x 100 %	Até o Bimestre (f)	(f/1c)x100 %
DESPESA COM ASSISTÊNCIA À SAÚDE QUE NÃO ATENDE AO PRINCÍPIO DE ACESSO UNIVERSAL	0,00	0,00	0,00	0,0
DESPESAS CUSTEADAS COM OUTROS RECURSOS	0,00	0,00	0,00	0,01
OUTROS RECURSOS	0,00	0,00	0,00	0,01
OUTRAS AÇÕES E SERVIÇOS NÃO COMPUTADOS	0,00	0,00	0,00	0,01
RESTOS A PAGAR NÃO PROCESSADOS INSCRITOS INDEVIDAMENTE NO EXERCÍCIO SEM DISPONIBILIDADE FINANCEIRA	0,00	0,00	0,00	0,01
DESPESAS CUSTEADAS COM DISPONIBILIDADE DE CAIXA VINCULADA AOS RESTOS A PAGAR CANCELADOS	0,00	0,00	0,00	0,01
DESPESAS CUSTEADAS COM RECURSOS VINCULADOS A PARCELA DO PERCENTUAL MÍNIMO QUE NÃO FOI APLICADA EM AÇÕES E SERVIÇOS DE SAÚDE EM EXERCÍCIOS ANTERIORES	0,00	0,00	0,00	0,01
TOTAL DAS DESPESAS COM NÃO COMPUTADAS (II)	0,00	0,00	0,00	0,01
TOTAL DAS DESPESAS COM AÇÕES E SERVIÇOS PÚBLICOS DE SAÚDE (III) = (I- II)	0,00	0,00	0,00	0,00

Fonte:

1 Essa linha poderá ser apresentada somente no último bimestre.

Pradique Gurita da Silva
Presidente - CIDES

Ercione Cristina M. Pedron
Secretaria Executiva - CIDES

RELATÓRIO RESUMIDO DA EXECUÇÃO ORÇAMENTÁRIA
DEMONSTRATIVO DAS PARCERIAS PÚBLICO-PRIVADAS
 ORÇAMENTOS FISCAL E DA SEGURIDADE SOCIAL

1/1
 04/10/2017

RREO - Anexo 13 (Lei nº 11.079, de 30.12.2004, arts. 22, 25 e 28)

R\$ 1,00

ESPECIFICAÇÃO	SALDO TOTAL EM 31 DE DEZEMBRO DO EXERCÍCIO ANTERIOR (a)	REGISTROS EFETUADOS EM		SALDO TOTAL (c) = (a + b)
		No bimestre	Até o bimestre (b)	
TOTAL DE ATIVOS				
Direitos Futuros	0,00	0,00	0,00	0,00
Ativos Contabilizados na SPE	0,00	0,00	0,00	0,00
Contrapartida para Provisões de PPP	0,00	0,00	0,00	0,00
TOTAL DE PASSIVOS (I)				
Obrigações Não Relacionadas a Serviços	0,00	0,00	0,00	0,00
Contrapartida para Ativos da SPE	0,00	0,00	0,00	0,00
Provisões de PPP	0,00	0,00	0,00	0,00
GARANTIAS DE PPP (II)				
	0,00	0,00	0,00	0,00
SALDO LÍQUIDO DE PASSIVOS DE PPP (III) = (I - II)				
	0,00	0,00	0,00	0,00
PASSIVOS CONTINGENTES				
Contraprestações Futuras	0,00	0,00	0,00	0,00
Riscos Não Provisionados	0,00	0,00	0,00	0,00
Outros Passivos Contingentes	0,00	0,00	0,00	0,00
ATIVOS CONTINGENTES				
Serviços Futuros	0,00	0,00	0,00	0,00
Outros Ativos Contingentes	0,00	0,00	0,00	0,00

DESPESAS DE PPP	EXERCÍCIO ANTERIOR	EXERCÍCIO CORRENTE (EC)						
Do Ente Federado (IV)	0,00	0,00	0,00	0,00	0,00	0,00	0,00	0,00
Das Estatísticas Não-dependentes	0,00	0,00	0,00	0,00	0,00	0,00	0,00	0,00
TOTAL DAS DESPESAS	0,00	0,00	0,00	0,00	0,00	0,00	0,00	0,00
Do Ente Federado (IV)	0,00	0,00	0,00	0,00	0,00	0,00	0,00	0,00
RECEITA CORRENTE LÍQUIDA (RCL) (V)	0,00	0,00	0,00	0,00	0,00	0,00	0,00	0,00
TOTAL DAS DESPESAS / RCL (%) (VD) = (IV) / (V)	0,00	0,00	0,00	0,00	0,00	0,00	0,00	0,00

Fonte: Vide Rodapé.


 Priscilla Garcia da Silva
 Presidente - CIDES


 Euzébio M. Pedrosa
 Secretária Executiva - CIDES

CIDES - CONSORCIO INT. DES. SUST. TRIANGULO E AL'

**CONSORCIO PÚBLICO INTECIDES
DEMONSTRATIVO SIMPLIFICADO DO RELATÓRIO RESUMIDO DA EXECUÇÃO ORÇAMENTÁRIA
EXERCÍCIO: 2017**

Período : Janeiro à Agosto

BALANÇO ORÇAMENTARIO		ATÉ O BIMESTRE	
RECEITAS			
Previsão Inicial			
Previsão Atualizada			2.120.892,00
Receitas Realizadas			2.120.892,00
Deficit Orçamentário			448.903,00
Saldos de Exercícios Anteriores (Utilizados para créditos adicionais)			0,00
DESPESAS			0,00
Dotação Inicial			
Créditos Adicionais			2.120.892,00
Dotação Atualizada			139.850,00
Despesas Empenhadas			2.260.743,00
Despesas Liquidadas			495.193,00
Despesas Pagas			303.235,00
Superavit Orçamentário			272.040,00
			145.667,80
DESPESAS POR FUNÇÃO/SUBFUNÇÃO			
Despesas Empenhadas			
Despesas Liquidadas			495.193,70
			303.235,50
RECEITA CORRENTE LÍQUIDA - RCL			
Receita Corrente Líquida			
			686.564,50
RECEITAS E DESPESAS DOS REGIMES DE PREVIDÊNCIA			
Regime Geral de Previdência Social			
Despesas Previdenciárias Realizadas (I)			
Despesas Previdenciárias Liquidadas (II)			0,00
Resultado Previdenciário (III) = (I - II)			0,00
Regime Próprio de Previdência dos Servidores			
Despesas Previdenciárias Realizadas (IV)			
Despesas Previdenciárias Liquidadas (V)			0,00
Resultado Previdenciário (VI) = (IV - V)			0,00
RESULTADO NOMINAL E PRIMARIO			
Resultado Nominal	Metas Fixadas no Anexo de Metas Fiscais da LDO (a)	Resultado Apurado Até o Bimestre (b)	% em Relação a Meta (b/a)
Resultado Primario			
		667,12	0,00
		-61.862,63	0,00

Enuf

[Assinatura]

CIDES - CONSORCIO INT.DES.SUST.TRIANGULO E AL'
CONSORCIO PÚBLICO INTECIDES
DEMONSTRATIVO SIMPLIFICADO DO RELATÓRIO RESUMIDO DA EXECUÇÃO ORÇAMENTÁRIA
EXERCÍCIO: 2017

Período : Janeiro à Agosto

RESTOS A PAGAR POR PODER E MINISTÉRIO PÚBLICO	Inscrição	Cancelamento até o Bimestre	Pagamento até o Bimestre	Saldo a Pagar
RESTOS A PAGAR PROCESSADOS				
Poder Executivo	0,00	0,00	0,00	0,00
Poder Legislativo	0,00	0,00	0,00	0,00
Poder Judiciário	0,00	0,00	0,00	0,00
Ministério Público	0,00	0,00	0,00	0,00
RESTOS A PAGAR NÃO-PROCESSADOS				
Poder Executivo	86.003,20	0,00	0,00	66.829,15
Poder Legislativo	0,00	0,00	0,00	0,00
Poder Judiciário	0,00	0,00	0,00	0,00
Ministério Público	0,00	0,00	0,00	0,00
TOTAL:	86.003,20	0,00	0,00	66.829,15
DESPESAS COM MANUTENÇÃO E DESENVOLVIMENTO DE ENSINO	Vlr. Apurado até o Bimestre	% Mínimo a aplicar no Exercício	Limites Constitucionais Anuais	% Aplicado até o Bimestre
Mínimo Anual de <18% / 25%> das Receitas de Impostos na Manutenção e Desenvolver	0,00	<18% / 25%>		
Mínimo Anual de 60% do FUNDEB na Remuneração do Magistério com Ensino Fundar	0,00	60%		
Mínimo Anual de 60% do FUNDEB na Remuneração do Magistério com Educação Inta	0,00	60%		
Complementação da União ao FUNDEB	0,00	R\$4.500.000,00		
RECEITAS DE OPERAÇÕES DE CRÉDITO E DESPESAS CAPITAL	Valor apurado até o Bimestre		Saldo não realizado	
Receita de Operação de Crédito	0,00		0,00	2.120.892,70
Despesa de Capital Líquida	8.698,00		8.698,00	6.302,00
PROJEÇÃO ATUARIAL DOS REGIMES DE PREVIDÊNCIA	Exercicio	10 Exercicio	20 Exercicio	35 Exercicio
Regime Geral de Previdência Social	0,00	0,00	0,00	0,00
Receitas Previdenciárias (I)	0,00	0,00	0,00	0,00
Despesas Previdenciárias (II)	0,00	0,00	0,00	0,00
Resultado Previdenciário (III) = (I - II)	0,00	0,00	0,00	0,00
Regime Próprio de Previdência dos Servidores	0,00	0,00	0,00	0,00
Receitas Previdenciárias (IV)	0,00	0,00	0,00	0,00
Despesas Previdenciárias (V)	0,00	0,00	0,00	0,00
Resultado Previdenciário (VI) = (IV - V)	0,00	0,00	0,00	0,00
RECEITA ALIENAÇÃO DE ATIVOS E APLICAÇÃO DOS RECURSOS	Valor apurado até o Bimestre		Saldo a Realizar	
Receita de Capital Resultante da Alienação de Ativos	0,00		0,00	
Aplicação dos Recursos da Alienação de Ativos	8.698,00		8.698,00	6.302,00
DESPESAS COM AÇÕES E SERVIÇOS PÚBLICO DE SAÚDE	Vlr. apurado até o Bimestre	% Mínimo a aplicar no Exercício	Limite Constitucional Anual	% Aplicado até o Bimestre
Despesas com Ações e Serviços Públicos de Saúde executadas com recursos de Imposto	0,00	15,00		0,00

CIDES - CONSORCIO INT.DES.SUST.TRIANGULO E AL.
CONSORCIO PÚBLICO INTECIDES
DEMONSTRATIVO SIMPLIFICADO DO RELATÓRIO RESUMIDO DA EXECUÇÃO ORÇAMENTÁRIA
EXERCÍCIO: 2017

Período : Janeiro à Agosto

DESPESAS DE CARÁTER CONTINUADO DERIVADAS DE PPP	Valor Apurado no Exercício Corrente
Total das Despesas / RCL (%)	0.



Iradique Guntia da Silva
Presidente - CIDES



Luciane Cristina JM. Pedrosa
Secretaria Executiva - CIDES