



**CONSORCIO INT.DES.SUST.TRIANG. E ALTO PARANAIBA**  
**CONSÓRCIO PÚBLICO INTERMUNICIPAL**  
**DEMONSTRATIVO DE SALDOS POR CONTA / FONTE E NÍVEL**  
**CIDES**

1/2  
10/01/2020

EXERCÍCIO: 2019  
4.320

Período : Dezembro a Dezembro

Classificação	Títulos	Saldo Anterior	Movimento no Período		Cancelamento	Inscrição	Saldo Atual
			Debitos	Creditos			
<b>1</b>	<b>CONSORCIO INT.DES.SUST.TRIANG. E ALTO PARANAII</b>						
1	ATIVO	1.070.180,74	183.452,34	299.692,31	0,00	0,00	953.940,77
1	ATIVO CIRCULANTE	1.070.180,74	183.452,34	299.692,31	0,00	0,00	953.940,77
1	CAIXA E EQUIVALENTES DE CAIXA	1.070.180,74	183.452,34	299.692,31	0,00	0,00	953.940,77
1	CAIXA E EQUIVALENTES DE CAIXA EM MOEDA	1.070.180,74	183.452,34	299.692,31	0,00	0,00	953.940,77
1	CAIXA E EQUIVALENTES DE CAIXA EM MOEDA	1.070.180,74	183.452,34	299.692,31	0,00	0,00	953.940,77
1	BANCOS CONTA MOVIMENTO - DEMAIS	780.184,43	174.526,95	275.518,19	0,00	0,00	679.193,19
<b>38</b>	<b>BB84080-7 CALL CENTER E SOFTWARE</b>	<b>0,00</b>	<b>30.751,68</b>	<b>30.751,68</b>	<b>0,00</b>	<b>0,00</b>	<b>0,00</b>
	01 0000 0000 0000 - Recursos Ordinários	0,00	0,00	0,00	0,00	0,00	0,00
	02 0000 0000 0000 - Recursos Ordinários	0,00	0,00	0,00	0,00	0,00	0,00
	02 0017 0017 0017 - Contribuição para Custeio dos	0,00	0,00	0,00	0,00	0,00	0,00
	01 0017 0017 0017 - Contribuição para Custeio dos	0,00	30.751,68	30.751,68	0,00	0,00	0,00
<b>42</b>	<b>BB CTA - 90 - 446-5 SERV. DE INSPEÇÃO MUN</b>	<b>0,00</b>	<b>34.810,22</b>	<b>34.810,22</b>	<b>0,00</b>	<b>0,00</b>	<b>0,00</b>
	01 0000 0000 0000 - Recursos Ordinários	0,00	34.810,22	34.810,22	0,00	0,00	0,00
<b>1</b>	<b>BB CTA 72614-1 CIDES</b>	<b>0,00</b>	<b>97.741,44</b>	<b>97.741,44</b>	<b>0,00</b>	<b>0,00</b>	<b>0,00</b>
	01 0023 0023 0023 - Transferências de Convênios	0,00	0,00	0,00	0,00	0,00	0,00
	01 0024 0024 0024 - Transferências de Convênios Não	0,00	0,00	0,00	0,00	0,00	0,00
	01 0056 0056 0056 - Transferências de Recursos do	0,00	0,00	0,00	0,00	0,00	0,00
	02 0000 0000 0000 - Recursos Ordinários	0,00	0,00	0,00	0,00	0,00	0,00
	02 0024 0024 0024 - Transferências de Convênios Não	0,00	12.347,25	12.347,25	0,00	0,00	0,00
	01 0017 0017 0017 - Contribuição para Custeio dos	0,00	0,00	0,00	0,00	0,00	0,00
	01 0000 0000 0000 - Recursos Ordinários	0,00	85.394,19	85.394,19	0,00	0,00	0,00
<b>17</b>	<b>BB CTA 78105-3 CIDES MOBILIDADE URBANA</b>	<b>0,00</b>	<b>0,00</b>	<b>0,00</b>	<b>0,00</b>	<b>0,00</b>	<b>0,00</b>
	01 0024 0024 0024 - Transferências de Convênios Não	0,00	0,00	0,00	0,00	0,00	0,00
	01 0000 0000 0000 - Recursos Ordinários	0,00	0,00	0,00	0,00	0,00	0,00
	02 0024 0024 0024 - Transferências de Convênios Não	0,00	0,00	0,00	0,00	0,00	0,00
	02 0000 0000 0000 - Recursos Ordinários	0,00	0,00	0,00	0,00	0,00	0,00
<b>16</b>	<b>BB CTA 78859-7 MEDIDAS EMERGENCIAIS</b>	<b>0,00</b>	<b>0,00</b>	<b>0,00</b>	<b>0,00</b>	<b>0,00</b>	<b>0,00</b>
	01 0023 0023 0023 - Transferências de Convênios	0,00	0,00	0,00	0,00	0,00	0,00
	01 0024 0024 0024 - Transferências de Convênios Não	0,00	0,00	0,00	0,00	0,00	0,00
	02 0024 0024 0024 - Transferências de Convênios Não	0,00	0,00	0,00	0,00	0,00	0,00
	01 0000 0000 0000 - Recursos Ordinários	0,00	0,00	0,00	0,00	0,00	0,00
	02 0000 0000 0000 - Recursos Ordinários	0,00	0,00	0,00	0,00	0,00	0,00
<b>20</b>	<b>CEF - 0161.006.71002-0</b>	<b>0,00</b>	<b>0,00</b>	<b>0,00</b>	<b>0,00</b>	<b>0,00</b>	<b>0,00</b>
	02 0000 0000 0000 - Recursos Ordinários	0,00	0,00	0,00	0,00	0,00	0,00



**CONSORCIO INT.DES.SUST.TRIANG. E ALTO PARANAIBA**  
**CONSÓRCIO PÚBLICO INTERMUNICIPAL**  
**DEMONSTRATIVO DE SALDOS POR CONTA/FONTE E NÍVEL**  
**CIDES**

2/2  
10/01/2020


EXERCÍCIO: 2019  
4.320

Período : Dezembro a Dezembro

Classificação	Títulos	Saldo Anterior	Movimento no Período		Inscrição	Saldo Atual
			Debitos	Creditos		
	01 0000 0000 0000 - Recursos Ordinários	0,00	0,00	0,00	0,00	0,00
	01 0024 0024 0024 - Transferências de Convênios Não	0,00	0,00	0,00	0,00	0,00
15	<b>POUPANÇA - OURO DIÁRIA - C/C 72614-1</b>	<b>0,00</b>	<b>0,00</b>	<b>0,00</b>	<b>0,00</b>	<b>0,00</b>
	01 0000 0000 0000 - Recursos Ordinários	0,00	0,00	0,00	0,00	0,00
	01 0024 0024 0024 - Transferências de Convênios Não	0,00	0,00	0,00	0,00	0,00
41	<b>S PÚBLICO SUPREMO - 84080-7 CALL CENTER</b>	<b>51.785,74</b>	<b>50,58</b>	<b>30.751,68</b>	<b>0,00</b>	<b>21.084,64</b>
	01 0000 0000 0000 - Recursos Ordinários	882,84	50,58	0,00	0,00	933,42
	01 0017 0017 0017 - Contribuição para Custeio dos	33.281,80	0,00	30.751,68	0,00	2.530,12
	02 0000 0000 0000 - Recursos Ordinários	3.858,92	0,00	0,00	0,00	3.858,92
	02 0017 0017 0017 - Contribuição para Custeio dos	13.762,18	0,00	0,00	0,00	13.762,18
40	<b>S PÚBLICO SUPREMO - CIDES 72614-1</b>	<b>728.398,69</b>	<b>11.173,03</b>	<b>81.463,17</b>	<b>0,00</b>	<b>658.108,55</b>
	01 0024 0024 0024 - Transferências de Convênios Não	0,00	0,00	0,00	0,00	0,00
	01 0017 0017 0017 - Contribuição para Custeio dos	0,00	0,00	0,00	0,00	0,00
	01 0000 0000 0000 - Recursos Ordinários	271.199,87	11.173,03	69.115,92	0,00	213.256,98
	02 0000 0000 0000 - Recursos Ordinários	189.801,22	0,00	0,00	0,00	189.801,22
	02 0024 0024 0024 - Transferências de Convênios Não	267.397,60	0,00	12.347,25	0,00	255.050,35
18	<b>S PÚBLICO SUPREMO C/C 78105-3</b>	<b>0,00</b>	<b>0,00</b>	<b>0,00</b>	<b>0,00</b>	<b>0,00</b>
	01 0024 0024 0024 - Transferências de Convênios Não	0,00	0,00	0,00	0,00	0,00
	01 0000 0000 0000 - Recursos Ordinários	0,00	0,00	0,00	0,00	0,00
	02 0000 0000 0000 - Recursos Ordinários	0,00	0,00	0,00	0,00	0,00
	02 0024 0024 0024 - Transferências de Convênios Não	0,00	0,00	0,00	0,00	0,00
19	<b>S PÚBLICO SUPREMO C/C 78859-7</b>	<b>0,00</b>	<b>0,00</b>	<b>0,00</b>	<b>0,00</b>	<b>0,00</b>
	01 0024 0024 0024 - Transferências de Convênios Não	0,00	0,00	0,00	0,00	0,00
	01 0000 0000 0000 - Recursos Ordinários	0,00	0,00	0,00	0,00	0,00
	02 0024 0024 0024 - Transferências de Convênios Não	0,00	0,00	0,00	0,00	0,00
	02 0000 0000 0000 - Recursos Ordinários	0,00	0,00	0,00	0,00	0,00
	02 0024 0024 0024 - Transferências de Convênios Não	0,00	0,00	0,00	0,00	0,00
1 1 1 1 50	APLICAÇÕES FINANCEIRAS DE LIQUIDEZ IMEDI	289.996,31	8.925,39	24.174,12	0,00	274.747,58
1 1 1 1 50 03	FUNDOS DE INVESTIMENTO	289.996,31	8.925,39	24.174,12	0,00	274.747,58
43	<b>BB 90.446-5 S PÚBLICO SUPREMO - SIISTE</b>	<b>289.996,31</b>	<b>8.925,39</b>	<b>24.174,12</b>	<b>0,00</b>	<b>274.747,58</b>
	01 0000 0000 0000 - Recursos Ordinários	289.996,31	8.925,39	24.174,12	0,00	274.747,58
<b>total</b>		<b>1.070.180,74</b>	<b>183.452,34</b>	<b>299.692,31</b>	<b>0,00</b>	<b>953.940,77</b>

*Euf*



**CONSORCIO INT.DES.SUST.TRIANG. E ALTO PARANAIB**

CONSÓRCIO PÚBLICO INTERMUNICIPAL - (CIDES)

DEMONSTRATIVO DE SALDOS DE BANCOS POR FONTE DE RECURSO

EXERCICIO: 2019

1/2  
10/01/2020

Período : Dezembro a Dezembro

	Saldo Anterior	Débitos/Entradas	Créditos/Saídas	Saldo Atual
<b>Banco: 1 - BANCO DO BRASIL</b>				953.940,77
<b>Agência: 2.918 - BB AGENCIA FLOR</b>				953.940,77
<b>Conta: 72614</b>				658.108,55
<b>Código: 1 - BB CTA 72614-1 CIDES</b>				
01.0000.0000.0000 Recursos Ordinários	0,00	85.394,19	85.394,19	0,00
02.0024.0024.0024 Transferências de Convênios Não Relacionados à Educação, à Saúde nem à Assistência Social	0,00	12.347,25	12.347,25	0,00
<b>Código: 15 - POUPANEA - OURO DIARIA - C/C 72614-1</b>				
<b>Código: 40 - S PUBLICO SUPREMO - CIDES 72614-1</b>				
01.0000.0000.0000 Recursos Ordinários	271.199,87	11.173,03	69.115,92	213.256,98
02.0000.0000.0000 Recursos Ordinários	189.801,22	0,00	0,00	189.801,22
02.0024.0024.0024 Transferências de Convênios Não Relacionados à Educação, à Saúde nem à Assistência Social	267.397,60	0,00	12.347,25	255.050,35
<b>Conta: 78105</b>				0,00
<b>Código: 17 - BB CTA 78105-3 CIDES MOBILIDADE URBANA</b>				
02.0000.0000.0000 Recursos Ordinários	0,00	0,00	0,00	0,00
<b>Código: 18 - S PUBLICO SUPREMO C/C 78105-3</b>				
02.0000.0000.0000 Recursos Ordinários	0,00	0,00	0,00	0,00
02.0024.0024.0024 Transferências de Convênios Não Relacionados à Educação, à Saúde nem à Assistência Social	0,00	0,00	0,00	0,00
<b>Código: 16 - BB CTA 78859-7 MEDIDAS EMERGENCIAIS</b>				
<b>Código: 19 - S PUBLICO SUPREMO C/C 78859-7</b>				
02.0000.0000.0000 Recursos Ordinários	0,00	0,00	0,00	0,00
02.0024.0024.0024 Transferências de Convênios Não Relacionados à Educação, à Saúde nem à Assistência Social	0,00	0,00	0,00	0,00
<b>Conta: 84080</b>				21.084,64
<b>Código: 38 - BB 84080-7 CALL CENTER E SOFTWARE</b>				
01.0017.0017.0017 Contribuição para Custeio dos Serviços de Iluminação Pública (COSIP)	0,00	30.751,68	30.751,68	0,00
<b>Código: 41 - S PUBLICO SUPREMO - 84080-7 CALL CENTER E SOFTWARE</b>				
01.0000.0000.0000 Recursos Ordinários	882,84	50,58	0,00	933,42
01.0017.0017.0017 Contribuição para Custeio dos Serviços de Iluminação Pública (COSIP)	33.281,80	0,00	30.751,68	2.530,12
02.0000.0000.0000 Recursos Ordinários	3.858,92	0,00	0,00	3.858,92
02.0017.0017.0017 Contribuição para Custeio dos Serviços de Iluminação Pública (COSIP)	13.762,18	0,00	0,00	13.762,18
<b>Conta: 90446</b>				274.747,58
<b>Código: 42 - BB CTA - 90 .446-5 SERV. DE INSPEÇÃO MUNICIPAL - SIMC</b>				

**CONSORCIO INT.DES.SUST.TRIANG. E ALTO PARANAIB**

CONSÓRCIO PÚBLICO INTERMUNICIPAL - (CIDES)

DEMONSTRATIVO DE SALDOS DE BANCOS POR FONTE DE RECURSO

EXERCICIO: 2019

2/2  
10/01/2020

Período : Dezembro a Dezembro

	Saldo Anterior	Débitos/Entradas	Créditos/Saídas	Saldo Atual
0000.0000.0000 Recursos Ordinários	0,00	34.810,22	34.810,22	0,00
<b>Código: 43 - BB 90.446-5 S PUBLICO SUPREMO - SIISTEMA DE INSPEEÇO MUNICIPAL</b>				
0000.0000.0000 Recursos Ordinários	289.996,31	8.925,39	24.174,12	274.747,58
<b>Código: 20 - CEF - 0161.006.71002-0</b>				
<b>Total Geral:</b>	<b>1.070.180,74</b>	<b>183.452,34</b>	<b>299.692,31</b>	<b>953.940,77</b>

## RESUMO POR FONTE DE RECURSOS

01.0000.0000.0000 Recursos Ordinários	562.079,02	140.353,41	213.494,45	488.937,98
01.0017.0017.0017 Contribuição para Custeio dos Serviços de Iluminação Pública (COSIP)	33.281,80	30.751,68	61.503,36	2.530,12
01.0023.0023.0023 Transferências de Convênios Vinculados à Saúde	0,00	0,00	0,00	0,00
01.0024.0024.0024 Transferências de Convênios Não Relacionados à Educação, à Saúde nem à Assistência Social	0,00	0,00	0,00	0,00
01.0056.0056.0056 Transferências de Recursos do Fundo Estadual de Assistência Social (FEAS)	0,00	0,00	0,00	0,00
02.0000.0000.0000 Recursos Ordinários	193.660,14	0,00	0,00	193.660,14
02.0017.0017.0017 Contribuição para Custeio dos Serviços de Iluminação Pública (COSIP)	13.762,18	0,00	0,00	13.762,18
02.0024.0024.0024 Transferências de Convênios Não Relacionados à Educação, à Saúde nem à Assistência Social	267.397,60	12.347,25	24.694,50	255.050,35
	<b>1.070.180,74</b>	<b>183.452,34</b>	<b>299.692,31</b>	<b>953.940,77</b>





**CONSORCIO INT.DES.SUST.TRIANG. E ALTO PARANAIBA**  
CONSÓRCIO PÚBLICO INTERMUNICÍDES  
RELATÓRIO BALANÇETE GERAL

10/01/2020

1/11

EXERCÍCIO: 2019  
4.320

Período : Dezembro

Balancete da Receita Orçamentária

Reduzido	Classificação	Descrição	Prevista	Atualizada	Acum.Anterior	Mês	Acum.Atual	Diferença
51	10.000.000.1.3.2.1.00.1	REMUNERACAO DE DEPOSITOS BANCARIOS	9.000,00	9.000,00	15.109,27	1.288,42	16.397,69	7.397,69
1	10.000.000.1.7.3.8.02.1	TRANSFERENCIAS DE MUNICIPIOS A CONSORCIOS	8.693,43	8.693,43	8.693,43	0,00	8.693,43	0,00
2	10.000.000.1.7.3.8.02.1	TRANSFERENCIAS DE MUNICIPIOS A CONSORCIOS	3.420,39	3.420,39	3.420,39	0,00	3.420,39	0,00
3	10.000.000.1.7.3.8.02.1	TRANSFERENCIAS DE MUNICIPIOS A CONSORCIOS	25.219,13	25.219,13	25.219,13	0,00	25.219,13	0,00
4	10.000.000.1.7.3.8.02.1	TRANSFERENCIAS DE MUNICIPIOS A CONSORCIOS	15.364,27	15.364,27	19.051,52	0,00	19.051,52	3.687,25
5	10.000.000.1.7.3.8.02.1	TRANSFERENCIAS DE MUNICIPIOS A CONSORCIOS	20.582,38	20.582,38	20.582,38	0,00	20.582,38	0,00
6	10.000.000.1.7.3.8.02.1	TRANSFERENCIAS DE MUNICIPIOS A CONSORCIOS	3.905,91	3.905,91	3.905,91	0,00	3.905,91	0,00
7	10.000.000.1.7.3.8.02.1	TRANSFERENCIAS DE MUNICIPIOS A CONSORCIOS	13.319,96	13.319,96	0,00	0,00	0,00	(13.319,96)
8	10.000.000.1.7.3.8.02.1	TRANSFERENCIAS DE MUNICIPIOS A CONSORCIOS	2.434,01	2.434,01	2.434,01	0,00	2.434,01	0,00
9	10.000.000.1.7.3.8.02.1	TRANSFERENCIAS DE MUNICIPIOS A CONSORCIOS	10.139,78	10.139,78	10.139,78	0,00	10.139,78	0,00
10	10.000.000.1.7.3.8.02.1	TRANSFERENCIAS DE MUNICIPIOS A CONSORCIOS	1.774,72	1.774,72	1.774,72	0,00	1.774,72	0,00
11	10.000.000.1.7.3.8.02.1	TRANSFERENCIAS DE MUNICIPIOS A CONSORCIOS	7.287,97	7.287,97	7.287,97	0,00	7.287,97	0,00
12	10.000.000.1.7.3.8.02.1	TRANSFERENCIAS DE MUNICIPIOS A CONSORCIOS	8.725,37	8.725,37	8.725,37	0,00	8.725,37	0,00
13	10.000.000.1.7.3.8.02.1	TRANSFERENCIAS DE MUNICIPIOS A CONSORCIOS	5.388,04	5.388,04	5.388,04	0,00	5.388,04	0,00
14	10.000.000.1.7.3.8.02.1	TRANSFERENCIAS DE MUNICIPIOS A CONSORCIOS	132.965,80	132.965,80	132.965,80	0,00	132.965,80	0,00
15	10.000.000.1.7.3.8.02.1	TRANSFERENCIAS DE MUNICIPIOS A CONSORCIOS	26.830,30	26.830,30	26.830,30	0,00	26.830,30	0,00
16	10.000.000.1.7.3.8.02.1	TRANSFERENCIAS DE MUNICIPIOS A CONSORCIOS	60.923,01	60.923,01	60.923,01	0,00	60.923,01	0,00
17	10.000.000.1.7.3.8.02.1	TRANSFERENCIAS DE MUNICIPIOS A CONSORCIOS	35.376,80	35.376,80	35.376,80	0,00	35.376,80	0,00
18	10.000.000.1.7.3.8.02.1	TRANSFERENCIAS DE MUNICIPIOS A CONSORCIOS	25.053,03	25.053,03	25.053,03	0,00	25.053,03	0,00
19	10.000.000.1.7.3.8.02.1	TRANSFERENCIAS DE MUNICIPIOS A CONSORCIOS	32.265,61	32.265,61	32.265,61	0,00	32.265,61	0,00
20	10.000.000.1.7.3.8.02.1	TRANSFERENCIAS DE MUNICIPIOS A CONSORCIOS	31.792,73	31.792,73	0,00	0,00	0,00	(31.792,73)
21	10.000.000.1.7.3.8.02.1	TRANSFERENCIAS DE MUNICIPIOS A CONSORCIOS	31.792,73	31.792,73	62.808,82	0,00	62.808,82	31.016,09
22	10.000.000.1.7.3.8.02.1	TRANSFERENCIAS DE MUNICIPIOS A CONSORCIOS	31.792,73	31.792,73	37.376,06	10.293,30	47.669,36	15.876,63
23	10.000.000.1.7.3.8.02.1	TRANSFERENCIAS DE MUNICIPIOS A CONSORCIOS	31.792,73	31.792,73	0,00	0,00	0,00	(31.792,73)
24	10.000.000.1.7.3.8.02.1	TRANSFERENCIAS DE MUNICIPIOS A CONSORCIOS	31.792,73	31.792,73	0,00	0,00	0,00	(31.792,73)
25	10.000.000.1.7.3.8.02.1	TRANSFERENCIAS DE MUNICIPIOS A CONSORCIOS	31.792,73	31.792,73	0,00	0,00	0,00	(31.792,73)
26	10.000.000.1.7.3.8.02.1	TRANSFERENCIAS DE MUNICIPIOS A CONSORCIOS	31.792,73	31.792,73	47.669,36	0,00	47.669,36	15.876,63
27	10.000.000.1.7.3.8.02.1	TRANSFERENCIAS DE MUNICIPIOS A CONSORCIOS	31.792,73	31.792,73	0,00	0,00	0,00	(31.792,73)
28	10.000.000.1.7.3.8.02.1	TRANSFERENCIAS DE MUNICIPIOS A CONSORCIOS	31.792,73	31.792,73	47.669,36	0,00	47.669,36	15.876,63



**CONSORCIO INT.DES.SUST.TRIANG. E ALTO PARANAIBA**  
**CONSÓRCIO PÚBLICO INTERMUNICIPAL DE**  
**RELATÓRIO BALANÇETE GERAL**

EXERCÍCIO: 2019  
4.320

10/01/2020

2/11

Período : Dezembro

Balançete da Receita Orçamentária

Reduzido	Classificação	Descrição	Prevista	Atualizada	Acum. Anterior	Mês	Acum. Atual	Diferença
29	10.00.000.1.7.3.8.02.1	TRANSFERENCIAS DE MUNICIPIOS A CONSORCIOS	31.792,73	31.792,73	47.669,36	0,00	47.669,36	15.876,63
30	10.00.000.1.7.3.8.02.1	TRANSFERENCIAS DE MUNICIPIOS A CONSORCIOS	31.792,73	31.792,73	47.669,36	0,00	47.669,36	15.876,63
31	10.00.000.1.7.3.8.02.1	TRANSFERENCIAS DE MUNICIPIOS A CONSORCIOS	31.792,73	31.792,73	47.669,36	0,00	47.669,36	15.876,63
32	10.00.000.1.7.3.8.02.1	TRANSFERENCIAS DE MUNICIPIOS A CONSORCIOS	8.974,08	8.974,08	8.974,08	0,00	8.974,08	0,00
33	10.00.000.1.7.3.8.02.1	TRANSFERENCIAS DE MUNICIPIOS A CONSORCIOS	2.200,32	2.200,32	2.200,32	0,00	2.200,32	0,00
34	10.00.000.1.7.3.8.02.1	TRANSFERENCIAS DE MUNICIPIOS A CONSORCIOS	17.383,68	17.383,68	17.383,68	0,00	17.383,68	0,00
35	10.00.000.1.7.3.8.02.1	TRANSFERENCIAS DE MUNICIPIOS A CONSORCIOS	7.810,56	7.810,56	9.372,80	0,00	9.372,80	1.562,24
36	10.00.000.1.7.3.8.02.1	TRANSFERENCIAS DE MUNICIPIOS A CONSORCIOS	10.782,72	10.782,72	10.782,72	0,00	10.782,72	0,00
37	10.00.000.1.7.3.8.02.1	TRANSFERENCIAS DE MUNICIPIOS A CONSORCIOS	2.211,84	2.211,84	2.211,84	0,00	2.211,84	0,00
38	10.00.000.1.7.3.8.02.1	TRANSFERENCIAS DE MUNICIPIOS A CONSORCIOS	8.726,40	8.726,40	0,00	0,00	0,00	(8.726,40)
39	10.00.000.1.7.3.8.02.1	TRANSFERENCIAS DE MUNICIPIOS A CONSORCIOS	1.825,92	1.825,92	1.825,92	0,00	1.825,92	0,00
40	10.00.000.1.7.3.8.02.1	TRANSFERENCIAS DE MUNICIPIOS A CONSORCIOS	6.128,64	6.128,64	6.128,64	0,00	6.128,64	0,00
41	10.00.000.1.7.3.8.02.1	TRANSFERENCIAS DE MUNICIPIOS A CONSORCIOS	2.056,32	2.056,32	2.056,32	0,00	2.056,32	0,00
42	10.00.000.1.7.3.8.02.1	TRANSFERENCIAS DE MUNICIPIOS A CONSORCIOS	3.536,64	3.536,64	294,72	0,00	294,72	(3.241,92)
43	10.00.000.1.7.3.8.02.1	TRANSFERENCIAS DE MUNICIPIOS A CONSORCIOS	4.003,20	4.003,20	4.003,20	0,00	4.003,20	0,00
44	10.00.000.1.7.3.8.02.1	TRANSFERENCIAS DE MUNICIPIOS A CONSORCIOS	3.847,68	3.847,68	160,32	0,00	160,32	(3.687,36)
45	10.00.000.1.7.3.8.02.1	TRANSFERENCIAS DE MUNICIPIOS A CONSORCIOS	95.869,44	95.869,44	0,00	0,00	0,00	(95.869,44)
46	10.00.000.1.7.3.8.02.1	TRANSFERENCIAS DE MUNICIPIOS A CONSORCIOS	14.083,20	14.083,20	14.083,20	0,00	14.083,20	0,00
47	10.00.000.1.7.3.8.02.1	TRANSFERENCIAS DE MUNICIPIOS A CONSORCIOS	40.302,72	40.302,72	40.302,72	0,00	40.302,72	0,00
48	10.00.000.1.7.3.8.02.1	TRANSFERENCIAS DE MUNICIPIOS A CONSORCIOS	21.225,60	21.225,60	21.225,60	0,00	21.225,60	0,00
49	10.00.000.1.7.3.8.02.1	TRANSFERENCIAS DE MUNICIPIOS A CONSORCIOS	18.443,52	18.443,52	18.443,52	0,00	18.443,52	0,00
50	10.00.000.1.7.3.8.02.1	TRANSFERENCIAS DE MUNICIPIOS A CONSORCIOS	27.077,76	27.077,76	27.077,76	0,00	27.077,76	0,00
52	10.10.000.1.9.2.2.99.1	OUTRAS RESTITUICOES	0,00	0,00	21.772,41	0,00	21.772,41	21.772,41
53	10.10.000.1.9.2.8.02.9	OUTRAS RESTITUICOES - ESPECIFICAS PARA	0,00	0,00	(15.139,46)	0,00	(15.139,46)	(15.139,46)
<b>Total</b>			<b>1.126.672,91</b>	<b>1.126.672,91</b>	<b>976.838,46</b>	<b>11.581,72</b>	<b>988.420,18</b>	<b>(138.252,73)</b>



**CONSORCIO INT.DES.SUST.TRIANG. E ALTO PARANAIBA**  
**CONSORCIO PÚBLICO INTERMUNIC CIDES**  
**RELATÓRIO BALANCETE GERAL**

10/01/2020

3/11

EXERCÍCIO: 2019  
4.320

Período : Dezembro

Balancete da Receita Extra-Orçamentária

Reduzido	Classificação	Descrição	Previsita	Atualizada	Acum.Anterior	Mês	Acum.Atual	Diferença
35280	1.1.3	SUPRIMENTO DE FUNDOS	0,00	0,00	1.692,66	1.914,15	3.606,81	3.606,81
7	2.1.8	IRRF	0,00	0,00	7.806,45	2.360,95	10.167,40	10.167,40
10096	2.1.8	INSS	0,00	0,00	12.079,12	3.299,67	15.378,79	15.378,79
30842	2.1.8	CONTRIBUIÇÃO SINDICAL	0,00	0,00	539,20	0,00	539,20	539,20
<b>Total</b>			<b>0,00</b>	<b>0,00</b>	<b>22.117,43</b>	<b>7.574,77</b>	<b>29.692,20</b>	<b>29.692,20</b>

*[Handwritten signature]*





**CONSORCIO INT.DES.SUST.TRIANG. E ALTO PARANAIBA**  
**CONSÓRCIO PÚBLICO INTERMUNICIPAL DE CIDADES**  
**RELATÓRIO BALANÇETE GERAL**

EXERCÍCIO: 2019  
4.320

Período : Dezembro

Balançete da Despesa Orçamentária

Reduzido	Classificação	Descrição	Autorizado		Supl. Mês	Reduz. Mês	Emp. Mês	Liq. Mês	Pag. Mês		Saldo Atual	
			Atualizado	Emp. Período					Emp. Período	Pag. Período	Saldo a Pagar	Saldo a Pagar
1	10.10.000.04.122.1001.2.0001.3.1.90.11.05	Pessoal de Cargo Comissionado exceto FUNDEB	214.178,28	0,00	0,00	0,00	4.387,74	11.830,17	11.830,17	99.162,57	0,00	
			214.178,28	0,00	0,00	0,00	115.015,71	115.015,71	115.015,71	0,00	0,00	
2	10.10.000.04.122.1001.2.0001.3.1.90.04.99	Outros	16.600,00	0,00	0,00	0,00	26,08	3.665,27	3.665,27	573,92	0,00	
			16.600,00	0,00	0,00	0,00	16.026,08	16.026,08	16.026,08	0,00	0,00	
3	10.10.000.04.122.1001.2.0001.3.1.90.13.01	FGTS (exceto o Incidente sobre o FUNDEB)	18.462,26	0,00	0,00	0,00	-1.321,09	917,21	1.834,42	5.969,09	0,00	
			18.462,26	0,00	0,00	0,00	12.493,17	12.493,17	12.493,17	0,00	0,00	
4	10.10.000.04.122.1001.2.0001.3.1.90.13.03	Contribuição Patronal para o INSS (exceto a Incidência sobre o	57.694,57	0,00	0,00	0,00	-508,76	4.100,38	7.108,06	30.658,76	0,00	
			57.694,57	0,00	0,00	0,00	27.035,81	27.035,81	27.035,81	0,00	0,00	
5	10.10.000.04.122.1001.2.0001.3.1.90.13.99	Outras Obrigacoes	2.307,80	0,00	0,00	0,00	-447,19	0,00	14,99	1.653,21	0,00	
			2.307,80	0,00	0,00	0,00	654,59	654,59	654,59	0,00	0,00	
6	10.10.000.04.122.1001.2.0001.3.1.90.92.01	Despesas de Exercícios Anteriores de Pessoal Ativo	50,00	0,00	0,00	0,00	0,00	0,00	0,00	50,00	0,00	
			50,00	0,00	0,00	0,00	0,00	0,00	0,00	0,00	0,00	
7	10.10.000.04.122.1001.2.0001.3.3.50.41.00	Contribuicoes	1.200,00	0,00	0,00	0,00	-1,40	99,80	99,80	293,42	0,00	
			1.200,00	0,00	0,00	0,00	906,58	906,58	906,58	0,00	0,00	
8	10.10.000.04.122.1001.2.0001.3.3.90.47.00	Obrigacoes Tributarias e Contributivas	100,00	0,00	0,00	0,00	0,00	0,00	0,00	989,08	0,00	
			100,00	0,00	0,00	0,00	110,92	110,92	110,92	0,00	0,00	
9	10.10.000.04.122.1001.2.0001.3.3.90.92.00	Despesas de Exercícios Anteriores	50,00	0,00	0,00	0,00	0,00	0,00	0,00	50,00	0,00	
			50,00	0,00	0,00	0,00	0,00	0,00	0,00	0,00	0,00	
10	10.10.000.04.122.1001.2.0001.3.3.90.93.03	Outras Indenizacoes e Restituicoes	50,00	0,00	0,00	0,00	0,00	0,00	0,00	3.777,02	0,00	
			50,00	0,00	0,00	0,00	86.920,02	86.920,02	86.920,02	0,00	0,00	
11	10.10.000.04.122.1001.2.0001.3.3.90.36.07	Estagiarios	12.000,00	0,00	0,00	0,00	-244,80	918,00	918,00	3.382,00	0,00	
			12.000,00	0,00	0,00	0,00	8.618,00	8.618,00	8.618,00	0,00	0,00	
12	10.10.000.04.122.1001.2.0001.3.3.90.33.99	Outras Despesas com Locomoção	3.065,00	0,00	0,00	0,00	0,00	0,00	0,00	19.417,40	0,00	
			3.065,00	0,00	0,00	0,00	7.647,60	7.647,60	7.647,60	0,00	0,00	



**CONSORCIO INT.DES.SUST.TRIANG. E ALTO PARANAIBA**  
**CONSÓRCIO PÚBLICO INTERMUNICÍDES**  
**RELATÓRIO BALANÇETE GERAL**

10/01/2020

5/11

EXERCÍCIO: 2019  
 4.320

Período : Dezembro

Balançete da Despesa Orçamentária

Reduzido	Classificação	Descrição	Autorizado		Supl. Período	Reduz. Período	Emp. Período	Liq. Período	Pag. Período	Saldo a Pagar
			Atualizado	Supl. Mês						
13	10.10.000.04.122.1001.2.0001.3.3.90.14.05	Diarias de demais servidores	1.200,00	0,00	0,00	0,00	0,00	0,00	0,00	8.474,41
			1.200,00	14.000,00		0,00	6.725,59	6.725,59	6.725,59	0,00
14	10.10.000.04.122.1001.2.0001.3.3.90.30.99	Outros Materiais de Consumo	200,00	0,00	10.000,00	0,00	0,00	0,00	0,00	9.161,64
			200,00	10.000,00		0,00	1.038,36	1.038,36	1.038,36	0,00
15	10.10.000.04.122.1001.2.0001.3.3.90.39.27	Fornecimento de Alimentacao	1.992,00	0,00	0,00	0,00	-1.539,00	0,00	0,00	1.544,00
			1.992,00	0,00	0,00	0,00	448,00	448,00	448,00	0,00
16	10.10.000.04.122.1001.2.0001.3.3.90.30.07	Generos de Alimentacao	1.008,00	0,00	0,00	0,00	0,00	0,00	0,00	639,00
			1.008,00	0,00	0,00	0,00	369,00	369,00	369,00	0,00
17	10.10.000.04.122.1001.2.0001.3.3.90.30.16	Material de Expediente	400,00	0,00	0,00	0,00	0,00	0,00	0,00	190,56
			400,00	2.000,00		0,00	2.209,44	2.209,44	2.209,44	0,00
18	10.10.000.04.122.1001.2.0001.3.3.90.46.00	Auxilio-alimentacao	18.000,00	0,00	0,00	0,00	866,34	1.801,56	1.801,56	7.830,02
			18.000,00	0,00	0,00	0,00	10.169,98	10.169,98	10.169,98	0,00
19	10.10.000.04.122.1001.2.0001.3.3.90.39.48	Servicos Graficos	1.400,00	0,00	0,00	0,00	0,00	0,00	0,00	4.063,51
			1.400,00	5.000,00		0,00	2.336,49	2.336,49	2.336,49	0,00
20	10.10.000.04.122.1001.2.0001.3.3.90.40.02	LOCAÇÃO DE SOFTWARE	27.600,00	0,00	0,00	0,00	0,00	2.100,00	4.200,00	5.600,00
			27.600,00	0,00	0,00	1.000,00	21.000,00	21.000,00	21.000,00	0,00
21	10.10.000.04.122.1001.2.0001.3.3.90.39.53	Seguros em Geral	500,00	0,00	0,00	0,00	0,00	0,00	0,00	340,00
			500,00	0,00	0,00	0,00	160,00	160,00	160,00	0,00
22	10.10.000.04.122.1001.2.0001.3.3.90.39.56	Vale-Transporte	2.346,00	0,00	0,00	0,00	189,20	189,20	189,20	2.156,80
			2.346,00	0,00	0,00	0,00	189,20	189,20	189,20	0,00
23	10.10.000.04.122.1001.2.0001.3.3.90.49.00	Auxilio-Transporte	2.346,00	0,00	0,00	0,00	-129,80	0,00	0,00	770,60
			2.346,00	0,00	0,00	0,00	1.575,40	1.575,40	1.575,40	0,00
24	10.10.000.04.122.1001.2.0001.3.3.90.39.05	Servicos Tecnicos Profissionais	12.000,00	0,00	0,00	0,00	0,00	1.920,00	3.840,00	5.425,00
			12.000,00	0,00	0,00	0,00	38.575,00	38.575,00	38.575,00	0,00

*Euf*

Balançete da Despesa Orçamentária

Reduzido	Classificação	Descrição	Autorizado		Reduz. Mês	Emp. Mês	Liq. Mês	Pag. Mês	Saldo Atual	
			Atualizado	Supl. Período					Reduz. Período	Emp. Período
25	10.10.000.04.122.1001.2.0001.3.3.90.40.09	Serviços Técnicos Profissionais de TIC	19.200,00	0,00	0,00	0,00	660,00	1.320,00	12.600,00	0,00
			19.200,00	0,00	0,00	6.600,00	6.600,00	6.600,00	0,00	0,00
26	10.10.000.04.122.1001.2.0001.3.3.90.39.64	Serviços Bancários	2.500,00	0,00	0,00	-1,93	0,00	0,00	1,93	0,00
			2.500,00	0,00	0,00	2.498,07	2.498,07	2.498,07	0,00	0,00
27	10.10.000.04.122.1001.2.0001.3.3.90.39.33	Serviços de Comunicação em Geral	2.000,00	0,00	0,00	-507,25	0,00	269,50	525,25	0,00
			2.000,00	0,00	0,00	1.474,75	1.474,75	1.474,75	0,00	0,00
28	10.10.000.04.122.1001.2.0001.3.3.90.39.99	Outros Serviços de Terceiros ? Pessoa Jurídica	12.220,00	50.000,00	0,00	50.747,31	1.875,21	6.648,21	9.689,19	0,00
			62.220,00	66.000,00	0,00	68.530,81	17.135,56	17.135,56	51.395,25	0,00
29	10.10.000.04.122.1001.2.0001.4.4.90.52.19	Equipamentos de Processamento de Dados	18.000,00	0,00	0,00	-0,03	328,89	21.836,46	4.583,46	0,00
			18.000,00	8.419,92	0,00	21.836,46	21.836,46	21.836,46	0,00	0,00
30	10.10.000.04.122.1002.2.0003.3.3.90.39.99	Outros Serviços de Terceiros ? Pessoa Jurídica	148.245,12	0,00	0,00	-564,10	15.375,84	15.375,84	64.996,43	0,00
			148.245,12	9.234,77	0,00	92.362,22	92.362,22	92.362,22	0,00	0,00
31	10.10.000.04.122.1002.2.0013.3.3.90.39.99	Outros Serviços de Terceiros ? Pessoa Jurídica	148.245,12	0,00	0,00	-564,10	15.375,84	15.375,84	65.117,67	0,00
			148.245,12	9.234,77	0,00	92.362,22	92.362,22	92.362,22	0,00	0,00
32	10.10.000.20.604.1002.2.0007.3.1.90.04.99	Outros	67.307,28	0,00	0,00	-2.430,25	9.543,38	9.543,38	39.737,53	0,00
			67.307,28	0,00	0,00	27.569,75	27.569,75	27.569,75	0,00	0,00
33	10.10.000.20.604.1002.2.0007.3.1.90.13.01	FGTS (exceto o Incidente sobre o FUNDEB)	5.384,58	0,00	0,00	0,00	678,64	1.357,28	3.348,66	0,00
			5.384,58	0,00	0,00	2.035,92	2.035,92	2.035,92	0,00	0,00
34	10.10.000.20.604.1002.2.0007.3.1.90.13.03	Contribuição Patronal para o INSS (exceto a Incidência sobre o	28.436,29	0,00	0,00	-810,35	2.226,79	3.408,22	23.246,64	0,00
		Outras Obrigações	28.436,29	0,00	0,00	5.189,65	5.189,65	5.189,65	0,00	0,00
35	10.10.000.20.604.1002.2.0007.3.1.90.13.99	Outras Obrigações	673,07	0,00	0,00	0,00	0,00	0,00	673,07	0,00
			673,07	0,00	0,00	0,00	0,00	0,00	0,00	0,00
36	10.10.000.20.604.1002.2.0007.3.1.90.16.00	Outras Despesas Variáveis - Pessoal Civil	38.012,52	0,00	0,00	0,00	0,00	0,00	38.012,52	0,00
			38.012,52	0,00	0,00	0,00	0,00	0,00	0,00	0,00

*[Assinatura]*





**CONSORCIO INT.DES.SUST.TRIANG. E ALTO PARANAIBA**  
**CONSÓRCIO PÚBLICO INTERMUNICIPAL DE CIDES**  
**RELATÓRIO BALANÇETE GERAL**

EXERCÍCIO: 2019  
4.320

10/01/2020

7/11

Período : Dezembro

Balançete da Despesa Orçamentária

Reduzido	Classificação	Descrição	Autorizado		Supl. Mês		Reduz. Mês		Emp. Mês		Liq. Mês		Pag. Mês		Saldo Atual	
			Atualizado	Supl. Período	Reduz. Período	Emp. Período	Liq. Período	Pag. Período	Saldo a Pagar	Saldo a Pagar						
37	10.10.000.20.604.1002.2.0007 3.3.90.14.05	Diarias de demais servidores	6.480,00	0,00	0,00	1.871,35	1.871,35	0,00	1.871,35	1.871,35	1.871,35	1.871,35	0,00	4.408,65	0,00	
38	10.10.000.20.604.1002.2.0007 3.3.90.30.01	Combustíveis Automotivos	15.793,80	0,00	0,00	0,00	0,00	10.000,00	0,00	0,00	0,00	0,00	0,00	5.793,80	0,00	
39	10.10.000.20.604.1002.2.0007 3.3.90.30.16	Material de Expediente	9.152,64	0,00	0,00	0,00	0,00	0,00	0,00	0,00	0,00	0,00	0,00	9.152,64	0,00	
40	10.10.000.20.604.1002.2.0007 3.3.90.30.17	Material de Processamento de Dados	116,81	0,00	0,00	0,00	0,00	0,00	0,00	0,00	0,00	0,00	0,00	116,81	0,00	
41	10.10.000.20.604.1002.2.0007 3.3.90.30.23	Uniformes Tecidos e Aviamentos	4.001,86	0,00	0,00	0,00	0,00	0,00	0,00	0,00	0,00	0,00	0,00	4.001,86	0,00	
42	10.10.000.20.604.1002.2.0007 3.3.90.30.28	Material de Proteção e Segurança	1.171,16	0,00	0,00	0,00	0,00	0,00	0,00	0,00	0,00	0,00	0,00	1.171,16	0,00	
43	10.10.000.20.604.1002.2.0007 3.3.90.30.99	Outros Materiais de Consumo	223,98	0,00	0,00	0,00	0,00	0,00	0,00	0,00	1.755,00	1.755,00	1.755,00	2.468,98	0,00	
44	10.10.000.20.604.1002.2.0007 3.3.90.40.02	LOCAÇÃO DE SOFTWARE	223,98	4.000,00	0,00	0,00	0,00	0,00	0,00	0,00	0,00	0,00	0,00	36.000,00	0,00	
45	10.10.000.20.604.1002.2.0007 3.3.90.39.14	Manutenção e Conservação de Bens Imóveis	15.000,00	0,00	0,00	0,00	0,00	0,00	0,00	0,00	8.380,00	8.380,00	8.380,00	6.620,00	0,00	
46	10.10.000.20.604.1002.2.0007 3.3.90.39.16	Manutenção e Conservação de Veículos	3.200,00	0,00	0,00	0,00	0,00	0,00	0,00	0,00	0,00	0,00	0,00	3.200,00	0,00	
47	10.10.000.20.604.1002.2.0007 3.3.90.39.37	Serviços de Análises e Pesquisas Científicas	62.400,00	0,00	0,00	0,00	0,00	0,00	0,00	0,00	0,00	0,00	0,00	11.400,00	0,00	
48	10.10.000.20.604.1002.2.0007 3.3.90.39.43	Serviços de Telecomunicações	12.000,00	0,00	0,00	0,00	0,00	0,00	0,00	0,00	0,00	0,00	0,00	12.000,00	0,00	

*[Handwritten signature]*  
RelatórioBctOrçamentário rpt\_10/01/2020 15:25:10



**CONSORCIO INT.DES.SUST.TRIANG. E ALTO PARANAIBA**  
**CONSÓRCIO PÚBLICO INTERMUNICIPAL DE**  
**RELATÓRIO BALANÇETE GERAL**

EXERCÍCIO: 2019  
4.320

Período : Dezembro

Balancete da Despesa Orçamentária

Reduzido	Classificação	Descrição	Autorizado		Supl. Mês	Reduz. Mês	Emp. Mês	Liq. Mês	Pag. Mês	Saldo Atual	
			Atualizado	Supl. Período						Reduz. Período	Emp. Período
49	10.10.000.20.604.1002.2.0007 3.3.90.39.48	Servicos Graficos	18.000,00	0,00	0,00	0,00	170,00	170,00	170,00	170,00	17.830,00
			18.000,00	0,00	0,00	0,00	170,00	170,00	170,00	170,00	0,00
50	10.10.000.20.604.1002.2.0007 3.3.90.39.53	Seguros em Geral	300,00	0,00	0,00	0,00	0,00	0,00	0,00	0,00	300,00
			300,00	0,00	0,00	0,00	0,00	0,00	0,00	0,00	0,00
51	10.10.000.20.604.1002.2.0007 3.3.90.39.64	Servicos Bancarios	2.600,00	0,00	0,00	0,00	-358,20	104,50	104,50	104,50	2.453,70
			2.600,00	0,00	0,00	0,00	146,30	146,30	146,30	146,30	0,00
52	10.10.000.20.604.1002.2.0007 3.3.90.46.00	Auxilio-alimentacao	10.296,90	0,00	0,00	0,00	-0,52	600,52	600,52	600,52	9.394,96
			10.296,90	0,00	0,00	0,00	901,04	901,04	901,04	901,04	0,00
53	10.10.000.20.604.1002.2.0007 3.3.90.47.00	Obrigacoes Tributarias e Contribuivas	6.776,76	0,00	0,00	0,00	0,00	0,00	0,00	0,00	6.776,76
			6.776,76	0,00	0,00	0,00	0,00	0,00	0,00	0,00	0,00
54	10.10.000.20.604.1002.2.0007 4.4.90.52.15	Maquinas e Equipamentos Energeticos	1.766,40	0,00	0,00	0,00	0,00	0,00	0,00	0,00	1.766,40
			1.766,40	0,00	0,00	0,00	0,00	0,00	0,00	0,00	0,00
55	10.10.000.20.604.1002.2.0007 4.4.90.52.17	Equipamentos para audio Video e Foto	1.338,00	0,00	0,00	0,00	0,00	0,00	0,00	0,00	1.338,00
			1.338,00	0,00	0,00	0,00	0,00	0,00	0,00	0,00	0,00
56	10.10.000.20.604.1002.2.0007 4.4.90.52.18	Maquinas Utensilios e Equipamentos Diversos	5.380,00	0,00	0,00	0,00	0,00	0,00	0,00	0,00	5.380,00
			5.380,00	0,00	0,00	0,00	0,00	0,00	0,00	0,00	0,00
57	10.10.000.20.604.1002.2.0007 4.4.90.52.19	Equipamentos de Processamento de Dados	19.617,61	0,00	0,00	0,00	0,00	0,00	0,00	0,00	19.617,61
			19.617,61	0,00	0,00	0,00	0,00	0,00	0,00	0,00	0,00
58	10.10.000.20.604.1002.2.0007 4.4.90.52.24	Mobiliario em Geral	8.904,00	0,00	0,00	0,00	0,00	0,00	0,00	0,00	8.904,00
			8.904,00	0,00	0,00	0,00	0,00	0,00	0,00	0,00	0,00
59	10.10.000.20.604.1002.2.0007 4.4.90.52.99	Outros Materiais Permanentes	1.180,00	0,00	0,00	0,00	0,00	0,00	0,00	0,00	1.180,00
			1.180,00	0,00	0,00	0,00	0,00	0,00	0,00	0,00	0,00
60	10.10.000.20.604.1002.2.0007 3.3.40.41.00	Contribuicoes	0,00	0,00	0,00	0,00	0,00	0,00	0,00	0,00	50.400,00
			0,00	50.400,00	0,00	0,00	0,00	0,00	0,00	0,00	0,00

*[Handwritten signature]*



**CONSORCIO INT.DES.SUST.TRIANG. E ALTO PARANAIBA**  
CONSÓRCIO PÚBLICO INTERMUNICIPAL  
RELATÓRIO BALANÇETE GERAL

EXERCÍCIO: 2019  
4.3.20

10/01/2020  
9/11

Período : Dezembro

Balancete da Despesa Orçamentária

Reduzido	Classificação	Descrição	Autorizado		Supl. Mês		Reduz. Mês		Emp. Mês		Liq. Mês		Pag. Mês		Saldo Atual	
			Atualizado		Supl. Período		Reduz. Período		Emp. Período		Liq. Período		Pag. Período		Saldo a Pagar	
61	10.10.000.20.604.1002.2.0007.3.3.90.39.99	Outros Serviços de Terceiros ? Pessoa Jurídica	0,00	0,00	0,00	0,00	0,00	0,00	600,00	600,00	600,00	600,00	600,00	600,00	0,00	0,00
62	10.10.000.04.122.1001.2.0001.4.4.90.52.99	Outros Materiais Permanentes	0,00	0,00	0,00	0,00	0,00	0,00	0,00	0,00	0,00	0,00	0,00	0,00	414,30	0,00
			<b>1.126.672,91</b>	<b>0,00</b>	<b>50.000,00</b>	<b>0,00</b>	<b>0,00</b>	<b>0,00</b>	<b>49.429,25</b>	<b>87.087,55</b>	<b>8.930,00</b>	<b>87.087,55</b>	<b>124.117,57</b>	<b>696.793,99</b>		
<b>Total Geral</b>			<b>1.176.672,91</b>	<b>62.000,00</b>	<b>335.759,56</b>	<b>62.000,00</b>	<b>62.000,00</b>	<b>703.638,48</b>	<b>703.638,48</b>	<b>652.243,23</b>	<b>8.930,00</b>	<b>652.243,23</b>	<b>652.243,23</b>	<b>51.395,25</b>		





CONSORCIO INT.DES.SUST.TRIANG. E ALTO PARANAIBA  
CONSÓRCIO PÚBLICO INTERMUNICÍDES  
RELATÓRIO BALANCETE GERAL

EXERCÍCIO: 2019  
4.320

10/01/2020  
10/11

Período : Dezembro

Balancete da Despesa Extra-Orçamentária

Reduzido	Classificação	Descrição	Autorizado		Reduz.Mês	Emp.Mês	Liq.Mês	Pag.Mês	Saldo Atual	
			Atualizado	Supl.Mês					Reduz.Período	Emp.Período
35280	1.1.3	SUPRIMENTO DE FUNDOS	0,00	0,00	0,00	1.914,15	1.914,15	1.914,15	(3.606,81)	0,00
			0,00	0,00	0,00	3.606,81	3.606,81	3.606,81		
10096	2.1.8	INSS	0,00	0,00	0,00	5.138,74	5.138,74	5.138,74	(15.378,79)	0,00
			0,00	0,00	0,00	15.378,79	15.378,79	15.378,79		
7	2.1.8	IRRF	0,00	0,00	0,00	4.226,00	4.226,00	4.226,00	(10.167,40)	0,00
			0,00	0,00	0,00	10.167,40	10.167,40	10.167,40		
30842	2.1.8	CONTRIBUICAO SINDICAL	0,00	0,00	0,00	0,00	0,00	0,00	(539,20)	0,00
			0,00	0,00	0,00	539,20	539,20	539,20		
15601	6.3.2	RP PROCESSADOS PAGOS	0,00	0,00	0,00	0,00	0,00	0,00	(230,90)	0,00
			0,00	0,00	0,00	230,90	230,90	230,90		
<b>Total</b>			<b>0,00</b>	<b>0,00</b>	<b>0,00</b>	<b>11.278,89</b>	<b>11.278,89</b>	<b>11.278,89</b>	<b>(29.923,10)</b>	<b>0,00</b>
<b>General</b>			<b>0,00</b>	<b>0,00</b>	<b>0,00</b>	<b>29.923,10</b>	<b>29.923,10</b>	<b>29.923,10</b>	<b>0,00</b>	<b>0,00</b>



**CONSORCIO INT.DES.SUST.TRIANG. E ALTO PARANAIBA**  
**CONSORCIO PÚBLICO INTERMUNIC CIDES**  
**RELATORIO BALANCETE GERAL**

10/01/2020

11/11

EXERCÍCIO: 2019  
 4.320

Período : Dezembro

Resumo de Bancos

<b>Saldo Exercício Anterior</b>					
CAIXA	617.994,72	<b>Saldo para Janeiro de 2020</b>		953.940,77	
MOVIMENTO	617.994,72	CAIXA E EQUIVALENTES DE CAIXA EM MOEDA N		953.940,77	
	0,00				
<b>TOTAL GERAL</b>	<b>1.636.107,10</b>	<b>TOTAL GERAL</b>	<b>R\$</b>	<b>1.636.107,10</b>	

*Lindomar Amaro Borges*  
 Presidente - CIDES

Estado Constituinte do Paraná  
 Secretaria Executiva - CIDES

*[Handwritten Signature]*  
 Contador  
 C.R.C. - MG 0255336-0/0

*[Handwritten Signature]*



**CONSORCIO INT.DES.SUST.TRIANG. E ALTO PARANAIBA 10/01/2020**

CONSÓRCIO PÚBLICO INTERMUNICI CIDES

BALANCETE DA DESPESA PAGA POR TIPO DE DESPESA


EXERCICIO: 2019

4.320

PERÍODO - Dezembro

Descriminação da Despesa	Tipo Despesa	Dotação	
<b>Órgão</b>	<b>10 CIDES</b>		
<b>Unidade</b>	<b>10 DEPARTAMENTO DE GESTAO</b>		
<b>Sub Unidade</b>	<b>00</b>		97.244,43
04	Administração		97.244,43
04 122	Administração Geral		66.492,75
04 122 1001	GESTAO DO CIDES		66.492,75
04 122 1001 2	0001 MANUTENÇÃO DE ATIVIDADES DA GESTAO DO CIDI		3.665,27
3 1 90 04	Contratacao por Tempo Determinado	<b>2</b>	3.665,27
	99 - Outros		11.830,17
3 1 90 11	Vencimentos e Vantagens Fixas - Pessoal Civil	<b>1</b>	8.431,84
	3 - Pessoal de Cargo Efetivo (Vinculado ao RPPS) exceto FUNDEB		2.989,53
	5 - Pessoal de Cargo Comissionado exceto FUNDEB		408,80
	11 - Empregado Publico		9.874,58
3 1 90 13	Obrigacoes Patronais	<b>3</b>	2.751,53
	1 - FGTS (exceto o Incidente sobre o FUNDEB)		7.108,06
	3 - Contribuicao Patronal para o INSS (exceto a Incidente sobre o FUNDEB)		14,99
	99 - Outras Obrigacoes		99,80
3 3 50 41	Contribuicoes	<b>7</b>	99,80
	0 - TIPO DE DESPESA NÃO INFORMADO		918,00
3 3 90 36	Outros Servicos de Terceiros - Pessoa Fisica	<b>11</b>	918,00
	7 - Estagiarios		10.946,91
3 3 90 39	Outros Servicos de Terceiros - Pessoa Juridica	<b>28</b>	659,94
	1 - Assinaturas de Periodicos e Anuidades		3.840,00
	5 - Servicos Tecnicos Profissionais		854,75
	13 - Locacao de Bens Moveis Tangiveis ou Intangiveis de Outras Naturezas		3.525,00
	14 - Manutencao e Conservacao de Bens Imoveis		269,50
	33 - Servicos de Comunicacao em Geral		189,20
	56 - Vale-Transporte		160,52
	64 - Servicos Bancarios		1.248,00
	70 - Aquisicao de Softwares de Aplicacao		200,00
	99 - Outros Servicos de Terceiros ? Pessoa Juridica		5.520,00
3 3 90 40	Serviços de Tecnologia da Informação e Comunicação - Pessoa Juridica	<b>20</b>	4.200,00
	2 - LOCAÇÃO DE SOFTWARE		1.320,00
	99 - Outros Serviços de Tecnologia da Informação e Comunicação - Pessoa Jurídica		1.801,56
3 3 90 46	Auxilio-alimentacao	<b>18</b>	1.801,56
	0 - TIPO DE DESPESA NÃO INFORMADO		21.836,46
4 4 90 52	Equipamentos e Material Permanente	<b>29</b>	21.836,46
	19 - Equipamentos de Processamento de Dados		30.751,68
04 122 1002	AÇÕES DO CIDES		15.375,84
04 122 1002 2	0003 MANUTENÇÃO DE ATIVIDADE DE CALL CENTER DA		15.375,84
3 3 90 39	Outros Servicos de Terceiros - Pessoa Juridica	<b>30</b>	15.375,84
	99 - Outros Servicos de Terceiros ? Pessoa Juridica		15.375,84
04 122 1002 2	0013 MANUTENÇÃO DE ATIVIDADES SOFTWARE E FISCAL		15.375,84
3 3 90 39	Outros Servicos de Terceiros - Pessoa Juridica	<b>31</b>	15.375,84
	99 - Outros Servicos de Terceiros ? Pessoa Juridica		28.811,69
20	Agricultura		28.811,69
20 604	Defesa Sanitária Animal		28.811,69
20 604 1002	AÇÕES DO CIDES		28.811,69






Descrição da Despesa	Tipo Despesa	Dotação	
20 604 1002 2 0007 SERVIÇO DE INSPEÇÃO MUNICIPAL CONSORCIADO -			28.811,69
3 1 90 04 Contratacao por Tempo Determinado		32	9.543,38
99 - Outros			9.543,38
3 1 90 13 Obrigacoes Patronais		33	5.444,14
1 - FGTS (exceto o Incidente sobre o FUNDEB)			2.035,92
3 - Contribuicao Patronal para o INSS (exceto a Incidente sobre o FUNDEB)			3.408,22
3 3 90 14 Diarias - Pessoal Civil		37	2.214,15
5 - Diarias de demais servidores			2.214,15
3 3 90 30 Material de Consumo		43	1.755,00
99 - Outros Materiais de Consumo			1.755,00
3 3 90 39 Outros Servicos de Terceiros - Pessoa Juridica		45	9.254,50
14 - Manutencao e Conservacao de Bens Imoveis			8.380,00
48 - Servicos Graficos			170,00
64 - Servicos Bancarios			104,50
99 - Outros Servicos de Terceiros ? Pessoa Juridica			600,00
3 3 90 46 Auxilio-alimentacao		52	600,52
0 - TIPO DE DESPESA NÃO INFORMADO			600,52
<b>TOTAL UNIDADE</b>			<b>126.056,12</b>

**TOTAL GERAL**

**126.056,12**

  
Lindomar Amaro Borges  
Presidente - CIDES

  
Eufedusa  
Secretaria Executiva - CIDES

  
Getulda Cristina  
Contadora  
CRC-MG 075.036-07

**Balancete da Despesa - Resumo de Fonte de Recursos**  
**EXERCÍCIO : 2019**

**Período Até DEZEMBRO**

Órgão Unidade Sub Unidade	Discriminação da Despesa	Autorizado	Atualizada	Mês		Até o período		Mês Pago	Até o período		Saldo Orçamentário
				Empenhado	Empenhado	Liquidado	Empenhado		Liquidado	Pago	
04	Administração	745.160,15	1.024.919,71	50.387,22	654.819,47	61.157,37	603.424,22	96.327,32	603.424,22	370.100,24	
04.122	Administração Geral	745.160,15	1.024.919,71	50.387,22	654.819,47	61.157,37	603.424,22	96.327,32	603.424,22	370.100,24	
04.122.1001	GESTAO DO CIDES	448.669,91	710.081,17	51.515,42	470.095,03	30.405,69	418.699,78	65.575,64	418.699,78	239.986,14	
04.122.1001.2.0001	MANUTENCAO DE ATIVIDADES DA GESTAO DO CIDES	448.669,91	710.081,17	51.515,42	470.095,03	30.405,69	418.699,78	65.575,64	418.699,78	239.986,14	
00002	3.1.90.04.9900.00 Outros	16.600,00	16.600,00	26,08	16.026,08	3.665,27	16.026,08	3.665,27	16.026,08	573,92	
01.0000-0000-0000-Recursos Ordinários		16.600,00	16.600,00	26,08	16.026,08	3.665,27	16.026,08	3.665,27	16.026,08	573,92	
00001	3.1.90.11.0500.00 Pessoal de Cargo Comissionado exceto FUNDEB	214.178,28	214.178,28	4.387,74	115.015,71	11.830,17	115.015,71	11.830,17	115.015,71	99.162,57	
01.0000-0000-0000-Recursos Ordinários		214.178,28	214.178,28	4.387,74	115.015,71	11.830,17	115.015,71	11.830,17	115.015,71	99.162,57	
00003	3.1.90.13.0100.00 FGTS (exceto o incidente sobre o FUNDEB)	18.462,26	18.462,26	-1.321,09	12.493,17	97,21	12.493,17	1.834,42	12.493,17	5.969,09	
01.0000-0000-0000-Recursos Ordinários		18.462,26	18.462,26	-1.321,09	12.493,17	97,21	12.493,17	1.834,42	12.493,17	5.969,09	
00004	3.1.90.13.0300.00 Contribuicao Patronal para o INSS (exceto a incidente sobre o FUNDEB)	57.694,57	57.694,57	-508,76	27.035,81	4.100,38	27.035,81	7.108,06	27.035,81	30.658,76	
01.0000-0000-0000-Recursos Ordinários		57.694,57	57.694,57	-508,76	27.035,81	4.100,38	27.035,81	7.108,06	27.035,81	30.658,76	
00005	3.1.90.13.9900.00 Outras Obrigacoes	2.307,80	2.307,80	-447,19	654,59	0,00	654,59	1,499	654,59	1.653,21	
01.0000-0000-0000-Recursos Ordinários		2.307,80	2.307,80	-447,19	654,59	0,00	654,59	1,499	654,59	1.653,21	
00006	3.1.90.92.0100.00 Despesas de Exercícios Anteriores de Pessoal Ativo	50,00	50,00	0,00	0,00	0,00	0,00	0,00	0,00	50,00	
01.0000-0000-0000-Recursos Ordinários		50,00	50,00	0,00	0,00	0,00	0,00	0,00	0,00	50,00	
00007	3.3.90.41.0000.00 Contribuicoes	1.200,00	1.200,00	-1,40	906,58	99,80	906,58	99,80	906,58	293,42	
01.0000-0000-0000-Recursos Ordinários		1.200,00	1.200,00	-1,40	906,58	99,80	906,58	99,80	906,58	293,42	
00013	3.3.90.14.0500.00 Diarias de demais servidores	1.200,00	15.200,00	0,00	6.725,59	0,00	6.725,59	0,00	6.725,59	8.474,41	
01.0000-0000-0000-Recursos Ordinários		1.200,00	1.200,00	0,00	1.184,09	0,00	1.184,09	0,00	1.184,09	15,91	
02.0024-0024-0024-Transferencias de Convênios Não Relatcon		0,00	14.000,00	0,00	5.541,50	0,00	5.541,50	0,00	5.541,50	8.458,50	
00016	3.3.90.30.0700.00 Generos de Alimentacao	1.008,00	1.008,00	0,00	369,00	0,00	369,00	0,00	369,00	639,00	
01.0000-0000-0000-Recursos Ordinários		1.008,00	1.008,00	0,00	369,00	0,00	369,00	0,00	369,00	639,00	
00017	3.3.90.30.1600.00 Materia de Expediente	400,00	2.400,00	0,00	2.209,44	0,00	2.209,44	0,00	2.209,44	190,56	
01.0000-0000-0000-Recursos Ordinários		400,00	400,00	0,00	356,12	0,00	356,12	0,00	356,12	43,88	

*[Handwritten Signature]*  
10/01/2020 15:23:22



CONSORCIO INT.DES.SUST.TRIANG. E ALTO PARANAIBA  
CONSÓRCIO PÚBLICO INTERMUNICIPAL

2 / 7  
10/01/2020

Balancete da Despesa - Resumo de Fonte de Recursos  
EXERCÍCIO : 2019

Período Até DEZEMBRO

Órgão Unidade Sub Unidade	Discriminação da Despesa	Autorizado	Atualizada	Mês		Até o período		Mês Pago	Até o período		Saldo Orçamentário
				Empenhado	Empenhado	Liquidado	Liquidado		Pago	Pago	
00014	02.0024-0024-0024-Transferencias de Convênios Não Relação	0,00	2.000,00	0,00	1.853,32	0,00	1.853,32	0,00	1.853,32	146,68	
	3.3.50.30.99.00.00 Outros Materiais de Consumo	200,00	10.200,00	0,00	1.038,36	0,00	1.038,36	0,00	1.038,36	9.161,64	
	01.0000-0000-0000-Recursos Ordinários	200,00	200,00	0,00	50,00	0,00	50,00	0,00	50,00	150,00	
00012	02.0024-0024-0024-Transferencias de Convênios Não Relação	0,00	10.000,00	0,00	988,36	0,00	988,36	0,00	988,36	9.011,64	
	3.3.50.33.99.00.00 Outras Despesas com Locomoção	3.065,00	27.065,00	0,00	7.647,60	0,00	7.647,60	0,00	7.647,60	19.417,40	
	01.0000-0000-0000-Recursos Ordinários	3.065,00	3.065,00	0,00	2.656,56	0,00	2.656,56	0,00	2.656,56	408,44	
00011	02.0024-0024-0024-Transferencias de Convênios Não Relação	0,00	24.000,00	0,00	4.991,04	0,00	4.991,04	0,00	4.991,04	19.008,96	
	3.3.50.36.07.00.00 Estágios	12.000,00	12.000,00	-244,80	8.618,00	918,00	8.618,00	918,00	8.618,00	3.382,00	
	01.0000-0000-0000-Recursos Ordinários	12.000,00	12.000,00	-244,80	8.618,00	918,00	8.618,00	918,00	8.618,00	3.382,00	
00024	3.3.50.39.03.00.00 Serviços Técnicos Profissionais	12.000,00	44.000,00	0,00	38.575,00	1.920,00	38.575,00	3.840,00	38.575,00	5.425,00	
	01.0000-0000-0000-Recursos Ordinários	12.000,00	12.000,00	0,00	12.000,00	480,00	12.000,00	480,00	12.000,00	0,00	
00015	02.0024-0024-0024-Transferencias de Convênios Não Relação	0,00	32.000,00	0,00	26.575,00	1.440,00	26.575,00	3.360,00	26.575,00	5.425,00	
	3.3.50.39.27.00.00 Fomento de Alimentação	1.992,00	1.992,00	-1.539,00	448,00	0,00	448,00	0,00	448,00	1.544,00	
	01.0000-0000-0000-Recursos Ordinários	1.992,00	1.992,00	-1.539,00	448,00	0,00	448,00	0,00	448,00	1.544,00	
00027	3.3.50.39.33.00.00 Serviços de Comunicação em Geral	2.000,00	2.000,00	-507,25	1.474,75	0,00	1.474,75	269,50	1.474,75	525,25	
	01.0000-0000-0000-Recursos Ordinários	2.000,00	2.000,00	-507,25	1.474,75	0,00	1.474,75	269,50	1.474,75	525,25	
00019	3.3.50.39.48.00.00 Serviços Gráficos	1.400,00	6.400,00	0,00	2.336,49	0,00	2.336,49	0,00	2.336,49	4.063,51	
	01.0000-0000-0000-Recursos Ordinários	1.400,00	1.400,00	0,00	1.357,59	0,00	1.357,59	0,00	1.357,59	42,41	
00021	3.3.50.39.53.00.00 Seguros em Geral	500,00	500,00	0,00	160,00	0,00	160,00	0,00	160,00	340,00	
	01.0000-0000-0000-Recursos Ordinários	500,00	500,00	0,00	160,00	0,00	160,00	0,00	160,00	340,00	
00022	3.3.50.39.56.00.00 Vale-Transporte	2.346,00	2.346,00	189,20	189,20	189,20	189,20	189,20	189,20	2.156,80	
	01.0000-0000-0000-Recursos Ordinários	2.346,00	2.346,00	189,20	189,20	189,20	189,20	189,20	189,20	2.156,80	
00026	3.3.50.39.61.00.00 Serviços Bancários	2.500,00	2.500,00	-1,93	2.498,07	0,00	2.498,07	0,00	2.498,07	1,93	
	01.0000-0000-0000-Recursos Ordinários	2.500,00	2.500,00	-1,93	2.498,07	0,00	2.498,07	0,00	2.498,07	1,93	

*Emp*  
*[Signature]*

10/01/2020 15:23:22

RelatBctDespFieRes.rpt

v. 20.1.2

SIGÉ - SISTEMA INTEGRADO DE GESTÃO E EXECUÇÃO





CONSORCIO INT.DES.SUST.TRIANG. E ALTO PARANAIBA  
CONSORCIO PÚBLICO INTERMUNICIPAL

3 / 7  
10/01/2020

Balancete da Despesa - Resumo de Fonte de Recursos  
EXERCÍCIO : 2019

Período Até DEZEMBRO

Órgão Unidade Sub Unidade	Discriminação da Despesa	Autorizado	Atualizada	Mês Empenhado	Até o período Empenhado	Mês Liquidado	Até o período Liquidado	Mês Pago	Até o período Pago	Saldo Orçamentário
00028	10 CIDES 10 DEPARTAMENTO DE GESTAO									
	3.3.90.39.9900.00	12.220,00	78.220,00	50.747,31	68.530,81	1.875,21	17.135,56	6.648,21	17.135,56	9.689,19
	01 0000-0000-0000-Recursos Ordinários	12.220,00	18.220,00	87,37	12.102,67	160,52	12.102,67	3.685,52	12.102,67	6.117,33
	02.0024-0024-0024-Transferências de Convênios Não Relación	0,00	60.000,00	50.659,94	56.428,14	1.714,69	5.032,89	2.962,69	5.032,89	3.571,86
00020	3.3.90.40.0200.00	27.600,00	26.600,00	0,00	21.000,00	2.100,00	21.000,00	4.200,00	21.000,00	5.600,00
	01 0000-0000-0000-Recursos Ordinários	27.600,00	26.600,00	0,00	21.000,00	2.100,00	21.000,00	4.200,00	21.000,00	5.600,00
00025	3.3.90.40.0900.00	19.200,00	19.200,00	0,00	6.600,00	660,00	6.600,00	1.320,00	6.600,00	12.600,00
	01 0000-0000-0000-Recursos Ordinários	19.200,00	19.200,00	0,00	6.600,00	660,00	6.600,00	1.320,00	6.600,00	12.600,00
00018	3.3.90.46.0000.00	18.000,00	18.000,00	866,34	10.169,98	1.801,56	10.169,98	1.801,56	10.169,98	7.830,02
	01 0000-0000-0000-Recursos Ordinários	18.000,00	18.000,00	866,34	10.169,98	1.801,56	10.169,98	1.801,56	10.169,98	7.830,02
00008	3.3.90.47.0000.00	100,00	1.100,00	0,00	110,92	0,00	110,92	0,00	110,92	989,08
	01 0000-0000-0000-Recursos Ordinários	100,00	1.100,00	0,00	110,92	0,00	110,92	0,00	110,92	989,08
00023	3.3.90.49.0000.00	2.346,00	2.346,00	-129,80	1.575,40	0,00	1.575,40	0,00	1.575,40	770,60
	01 0000-0000-0000-Recursos Ordinários	2.346,00	2.346,00	-129,80	1.575,40	0,00	1.575,40	0,00	1.575,40	770,60
00009	3.3.90.92.0000.00	50,00	50,00	0,00	0,00	0,00	0,00	0,00	0,00	50,00
	01 0000-0000-0000-Recursos Ordinários	50,00	50,00	0,00	0,00	0,00	0,00	0,00	0,00	50,00
00010	3.3.90.93.0300.00	50,00	90.697,04	0,00	86.920,02	0,00	86.920,02	0,00	86.920,02	3.777,02
	01 0000-0000-0000-Recursos Ordinários	50,00	90.697,04	0,00	86.920,02	0,00	86.920,02	0,00	86.920,02	3.777,02
00029	4.4.90.52.1900.00	18.000,00	18.000,00	-0,03	21.836,46	328,89	21.836,46	21.836,46	21.836,46	4.583,46
	01 0000-0000-0000-Recursos Ordinários	18.000,00	18.000,00	-0,03	21.836,46	328,89	21.836,46	21.836,46	21.836,46	4.583,46
00062	4.4.90.52.9900.00	0,00	9.344,30	0,00	8.930,00	0,00	8.930,00	0,00	8.930,00	414,30
	02 0000-0000-0000-Recursos Ordinários	0,00	9.344,30	0,00	8.930,00	0,00	8.930,00	0,00	8.930,00	414,30

*Eup*  
*[Signature]*

10/01/2020 15:23:22

RelatBetDespFieRes.rpt

v.20.1.2

SIGE - SISTEMA INTEGRADO DE GESTÃO E EXECUÇÃO

**Balancete da Despesa - Resumo de Fonte de Recursos**  
**EXERCÍCIO : 2019**

**Período Até DEZEMBRO**

Dotação	Discriminação da Despesa	Autorizado	Atualizada	Mês		Até o período		Mês		Até o período		Saldo	
				Empenhado	Empenhado	Empenhado	Liquidado	Pago	Liquidado	Pago	Orçamentário		
<b>Órgão</b>	<b>10 CIDES</b>												
<b>Unidade</b>	<b>10 DEPARTAMENTO DE GESTAO</b>												
<b>Sub Unidade</b>													
<b>RESUMO FONTES</b>													
01 0000 0000 0000	Recursos Ordinários	448.669,91	454.669,91	855,48	270.259,44	270.259,44	270.259,44	52.623,64	270.259,44	270.259,44	184.410,47		
02 0000 0000 0000	Recursos Ordinários	0,00	44.841,18	0,00	40.699,86	40.699,86	40.699,86	0,00	40.699,86	40.699,86	4.141,32		
02 0024 0024 0024	Transferências de Convênios Não Relatou	0,00	210.570,08	50.659,94	159.135,73	159.135,73	107.740,48	12.952,00	107.740,48	107.740,48	51.434,35		
04 122 1002	AÇÕES DO CIDES	296.490,24	314.838,54	-1.128,20	184.724,44	184.724,44	184.724,44	30.751,68	184.724,44	184.724,44	130.114,10		
04 122 1002 . 2 . 0003	MANUTENÇÃO DE ATIVIDADE DECALL CENTER NA II LIMIACAO PIRI ICA	148.245,12	157.358,65	-564,10	92.362,22	92.362,22	92.362,22	15.375,84	92.362,22	92.362,22	64.996,43		
00030 3.3.90.39.9900.00	Outros Serviços de Terceiros ? Pessoa Juridica	148.245,12	157.358,65	-564,10	92.362,22	92.362,22	92.362,22	15.375,84	92.362,22	92.362,22	64.996,43		
01 0017 0017 0017	Contribuição para Custeio dos Serviços d	148.245,12	148.245,12	-564,10	91.998,62	91.998,62	91.998,62	15.375,84	91.998,62	91.998,62	56.246,50		
02 0000 0000 0000	Recursos Ordinários	0,00	2.004,97	0,00	136,13	136,13	136,13	0,00	136,13	136,13	1.868,84		
02 0017 0017 0017	Contribuição para Custeio dos Serviços d	0,00	7.108,56	0,00	227,47	227,47	227,47	0,00	227,47	227,47	6.881,09		
<b>RESUMO FONTES</b>													
01 0017 0017 0017	Contribuição para Custeio dos Serviços d	148.245,12	148.245,12	-564,10	91.998,62	91.998,62	91.998,62	15.375,84	91.998,62	91.998,62	56.246,50		
02 0000 0000 0000	Recursos Ordinários	0,00	2.004,97	0,00	136,13	136,13	136,13	0,00	136,13	136,13	1.868,84		
02 0017 0017 0017	Contribuição para Custeio dos Serviços d	0,00	7.108,56	0,00	227,47	227,47	227,47	0,00	227,47	227,47	6.881,09		
04 122 1002 . 2 . 0013	MANUTENCAO DE ATIVIDADES SOFTWARE E FISCALIZACAO DE II LIMIACAO PIRI ICA	148.245,12	157.479,89	-564,10	92.362,22	92.362,22	92.362,22	15.375,84	92.362,22	92.362,22	65.117,67		
00031 3.3.90.39.9900.00	Outros Serviços de Terceiros ? Pessoa Juridica	148.245,12	157.479,89	-564,10	92.362,22	92.362,22	92.362,22	15.375,84	92.362,22	92.362,22	65.117,67		
01 0017 0017 0017	Contribuição para Custeio dos Serviços d	148.245,12	148.245,12	-564,10	91.998,62	91.998,62	91.998,62	15.375,84	91.998,62	91.998,62	56.246,50		
02 0000 0000 0000	Recursos Ordinários	0,00	2.126,21	0,00	136,13	136,13	136,13	0,00	136,13	136,13	1.990,08		
02 0017 0017 0017	Contribuição para Custeio dos Serviços d	0,00	7.108,56	0,00	227,47	227,47	227,47	0,00	227,47	227,47	6.881,09		
<b>RESUMO FONTES</b>													
01 0017 0017 0017	Contribuição para Custeio dos Serviços d	148.245,12	148.245,12	-564,10	91.998,62	91.998,62	91.998,62	15.375,84	91.998,62	91.998,62	56.246,50		
02 0000 0000 0000	Recursos Ordinários	0,00	2.126,21	0,00	136,13	136,13	136,13	0,00	136,13	136,13	1.990,08		
02 0017 0017 0017	Contribuição para Custeio dos Serviços d	0,00	7.108,56	0,00	227,47	227,47	227,47	0,00	227,47	227,47	6.881,09		

*Eup*

10/01/2020 15:23:22

RelatBatDespFteRes.rpt



CONSORCIO INT.DES.SUST.TRIANG. E ALTO PARANAIBA  
CONSORCIO PÚBLICO INTERMUNICIPAL

5 / 7  
10/01/2020

Balancete da Despesa - Resumo de Fonte de Recursos  
EXERCÍCIO: 2019

Período Até DEZEMBRO

Órgão Unidade Sub Unidade	Discriminação da Despesa	Autorizado	Atualizada	Mês Empenhado	Até o período Empenhado	Mês Liquidado	Até o período Liquidado	Mês Pago	Até o período Pago	Saldo Orçamentário
20	Agricultura									
20.604	Defesa Sanitária Animal	381.512,76	375.512,76	-957,97	48.819,01	25.930,18	48.819,01	27.790,25	48.819,01	326.693,75
20.604.1002	AÇÕES DO CIDES	381.512,76	375.512,76	-957,97	48.819,01	25.930,18	48.819,01	27.790,25	48.819,01	326.693,75
20.604.1002.2.0007	SERVICO DE INSPEÇÃO MUNICIPAL CONSORCIADO - SIMC	381.512,76	375.512,76	-957,97	48.819,01	25.930,18	48.819,01	27.790,25	48.819,01	326.693,75
00032	Outros	67.307,28	67.307,28	-2.430,25	27.569,75	9.543,38	27.569,75	9.543,38	27.569,75	39.737,53
01.0000-0000-0000-Recursos Ordinários		67.307,28	67.307,28	-2.430,25	27.569,75	9.543,38	27.569,75	9.543,38	27.569,75	39.737,53
00033	FGTS (exceto o incidente sobre o FUNDEB)	5.384,58	5.384,58	0,00	2.035,92	678,64	2.035,92	1.357,28	2.035,92	3.348,66
01.0000-0000-0000-Recursos Ordinários		5.384,58	5.384,58	0,00	2.035,92	678,64	2.035,92	1.357,28	2.035,92	3.348,66
00034	Contribuição Patronal para o INSS (exceto a pertinente sobre o FUNDEB)	28.436,29	28.436,29	-810,35	5.189,65	2.226,79	5.189,65	3.408,22	5.189,65	23.246,64
01.0000-0000-0000-Recursos Ordinários		28.436,29	28.436,29	-810,35	5.189,65	2.226,79	5.189,65	3.408,22	5.189,65	23.246,64
00035	Outras Obrigacoes	673,07	673,07	0,00	0,00	0,00	0,00	0,00	0,00	673,07
01.0000-0000-0000-Recursos Ordinários		673,07	673,07	0,00	0,00	0,00	0,00	0,00	0,00	673,07
00036	Outras Despesas Variaveis - Pessoal Civil	38.012,52	38.012,52	0,00	0,00	0,00	0,00	0,00	0,00	38.012,52
01.0000-0000-0000-Recursos Ordinários		38.012,52	38.012,52	0,00	0,00	0,00	0,00	0,00	0,00	38.012,52
00060	Contribuicoes	0,00	50.400,00	0,00	0,00	0,00	0,00	0,00	0,00	50.400,00
01.0000-0000-0000-Recursos Ordinários		0,00	50.400,00	0,00	0,00	0,00	0,00	0,00	0,00	50.400,00
00037	Diarias de demais servidores	6.480,00	6.480,00	1.871,35	2.071,35	1.871,35	2.071,35	1.871,35	2.071,35	4.408,65
01.0000-0000-0000-Recursos Ordinários		6.480,00	6.480,00	1.871,35	2.071,35	1.871,35	2.071,35	1.871,35	2.071,35	4.408,65
00038	Combustiveis Automotivos	15.793,80	5.793,80	0,00	0,00	0,00	0,00	0,00	0,00	5.793,80
01.0000-0000-0000-Recursos Ordinários		15.793,80	5.793,80	0,00	0,00	0,00	0,00	0,00	0,00	5.793,80
00039	Material de Expediente	9.152,64	9.152,64	0,00	0,00	0,00	0,00	0,00	0,00	9.152,64
01.0000-0000-0000-Recursos Ordinários		9.152,64	9.152,64	0,00	0,00	0,00	0,00	0,00	0,00	9.152,64
00040	Material de Processamento de Dados	116,81	116,81	0,00	0,00	0,00	0,00	0,00	0,00	116,81
01.0000-0000-0000-Recursos Ordinários		116,81	116,81	0,00	0,00	0,00	0,00	0,00	0,00	116,81
00041	Uniformes Tecidos e Aviamentos	4.001,86	4.001,86	0,00	0,00	0,00	0,00	0,00	0,00	4.001,86

*Eup*  
10/01/2020 15:23:22



**Balancete da Despesa - Resumo de Fonte de Recursos**  
**EXERCÍCIO : 2019**

**Período Até DEZEMBRO**

Órgão Unidade Sub Unidade	Discriminação da Despesa	Autorizado	Atualizada	Mês Empenhado	Até o período Empenhado	Mês Liquidado	Até o período Liquidado	Mês Pago	Até o período Pago	Saldo	
										Orçamentário	
00042	01.0000-0000-0000-Recursos Ordinários	4.001,86	4.001,86	0,00	0,00	0,00	0,00	0,00	0,00	4.001,86	
	3.3.90.30.2800.00 Material de Prolecao e Seguranca	1.171,16	1.171,16	0,00	0,00	0,00	0,00	0,00	0,00	1.171,16	
	01.0000-0000-0000-Recursos Ordinários	1.171,16	1.171,16	0,00	0,00	0,00	0,00	0,00	0,00	1.171,16	
00043	3.3.90.30.9900.00 Outros Materiais de Consumo	223,98	4.223,98	0,00	1.755,00	1.755,00	1.755,00	1.755,00	1.755,00	2.468,98	
	01.0000-0000-0000-Recursos Ordinários	223,98	4.223,98	0,00	1.755,00	1.755,00	1.755,00	1.755,00	1.755,00	2.468,98	
00045	3.3.90.39.1400.00 Manutencao e Conservacao de Bens Moveis	15.000,00	15.000,00	0,00	8.380,00	8.380,00	8.380,00	8.380,00	8.380,00	6.620,00	
	01.0000-0000-0000-Recursos Ordinários	15.000,00	15.000,00	0,00	8.380,00	8.380,00	8.380,00	8.380,00	8.380,00	6.620,00	
00046	3.3.90.39.1600.00 Manutencao e Conservacao de Veiculos	3.200,00	3.200,00	0,00	0,00	0,00	0,00	0,00	0,00	3.200,00	
	01.0000-0000-0000-Recursos Ordinários	3.200,00	3.200,00	0,00	0,00	0,00	0,00	0,00	0,00	3.200,00	
00047	3.3.90.39.3700.00 Servicos de Analises e Pesquisas Cientificas	62.400,00	11.400,00	0,00	0,00	0,00	0,00	0,00	0,00	11.400,00	
	01.0000-0000-0000-Recursos Ordinários	62.400,00	11.400,00	0,00	0,00	0,00	0,00	0,00	0,00	11.400,00	
00048	3.3.90.39.4300.00 Servicos de Telecomunicacoes	12.000,00	12.000,00	0,00	0,00	0,00	0,00	0,00	0,00	12.000,00	
	01.0000-0000-0000-Recursos Ordinários	12.000,00	12.000,00	0,00	0,00	0,00	0,00	0,00	0,00	12.000,00	
00049	3.3.90.39.4800.00 Servicos Graficos	18.000,00	18.000,00	170,00	170,00	170,00	170,00	170,00	170,00	17.830,00	
	01.0000-0000-0000-Recursos Ordinários	18.000,00	18.000,00	170,00	170,00	170,00	170,00	170,00	170,00	17.830,00	
00050	3.3.90.39.5300.00 Seguros em Geral	300,00	300,00	0,00	0,00	0,00	0,00	0,00	0,00	300,00	
	01.0000-0000-0000-Recursos Ordinários	300,00	300,00	0,00	0,00	0,00	0,00	0,00	0,00	300,00	
00051	3.3.90.39.6100.00 Servicos Bancarios	2.600,00	2.600,00	-538,20	1.46,30	104,50	146,30	104,50	146,30	2.453,70	
	01.0000-0000-0000-Recursos Ordinários	2.600,00	2.600,00	-538,20	1.46,30	104,50	146,30	104,50	146,30	2.453,70	
00061	3.3.90.39.9900.00 Outros Servicos de Terceiros ? Pessoa Juridica	0,00	600,00	600,00	600,00	600,00	600,00	600,00	600,00	0,00	
	01.0000-0000-0000-Recursos Ordinários	0,00	600,00	600,00	600,00	600,00	600,00	600,00	600,00	0,00	
00044	3.3.90.40.0200.00 LOCAÇÃO DE SOFTWARE	36.000,00	36.000,00	0,00	0,00	0,00	0,00	0,00	0,00	36.000,00	
	01.0000-0000-0000-Recursos Ordinários	36.000,00	36.000,00	0,00	0,00	0,00	0,00	0,00	0,00	36.000,00	
00052	3.3.90.46.0000.00 Auxilio-alimentacao	10.296,00	10.296,00	-0,52	901,04	600,52	901,04	600,52	901,04	9.394,96	
	01.0000-0000-0000-Recursos Ordinários	10.296,00	10.296,00	-0,52	901,04	600,52	901,04	600,52	901,04	9.394,96	

*Empenho*

10/01/2020 15:23:22

RelatBctDespFrcRes.rpt

v. 20.1.2

SIGE - SISTEMA INTEGRADO DE GESTÃO E EXECUÇÃO



**CONSORCIO INT.DES.SUST.TRIANG. E ALTO PARANAIBA**  
**CONSÓRCIO PÚBLICO INTERMUNICIPAL**

7 / 7  
10/01/2020

**Balancete da Despesa - Resumo de Fonte de Recursos**  
**EXERCÍCIO : 2019**


**Período Até DEZEMBRO**

Órgão Unidade Sub Unidade	Discriminação da Despesa	Autorizado	Atualizada	Mês Empenhado	Até o período Empenhado	Mês Liquidado	Até o período Liquidado	Mês Pago	Até o período Pago	Saldo Orçamentário
00053	10 CIDES 10 DEPARTAMENTO DE GESTAO	6.776,76	6.776,76	0,00	0,00	0,00	0,00	0,00	0,00	6.776,76
	01 0000-0000-0000-Recursos Ordinários	6.776,76	6.776,76	0,00	0,00	0,00	0,00	0,00	0,00	6.776,76
00054	4.4.50.52.1.500.00	1.766,40	1.766,40	0,00	0,00	0,00	0,00	0,00	0,00	1.766,40
	01 0000-0000-0000-Recursos Ordinários	1.766,40	1.766,40	0,00	0,00	0,00	0,00	0,00	0,00	1.766,40
00055	4.4.50.52.1.700.00	1.338,00	1.338,00	0,00	0,00	0,00	0,00	0,00	0,00	1.338,00
	01 0000-0000-0000-Recursos Ordinários	1.338,00	1.338,00	0,00	0,00	0,00	0,00	0,00	0,00	1.338,00
00056	4.4.50.52.1.800.00	5.380,00	5.380,00	0,00	0,00	0,00	0,00	0,00	0,00	5.380,00
	01 0000-0000-0000-Recursos Ordinários	5.380,00	5.380,00	0,00	0,00	0,00	0,00	0,00	0,00	5.380,00
00057	4.4.50.52.1.900.00	19.617,61	19.617,61	0,00	0,00	0,00	0,00	0,00	0,00	19.617,61
	01 0000-0000-0000-Recursos Ordinários	19.617,61	19.617,61	0,00	0,00	0,00	0,00	0,00	0,00	19.617,61
00058	4.4.50.52.2.400.00	8.904,00	8.904,00	0,00	0,00	0,00	0,00	0,00	0,00	8.904,00
	01 0000-0000-0000-Recursos Ordinários	8.904,00	8.904,00	0,00	0,00	0,00	0,00	0,00	0,00	8.904,00
00059	4.4.50.52.9900.00	1.180,00	1.180,00	0,00	0,00	0,00	0,00	0,00	0,00	1.180,00
	01 0000-0000-0000-Recursos Ordinários	1.180,00	1.180,00	0,00	0,00	0,00	0,00	0,00	0,00	1.180,00
<b>RESUMO FONTES</b>										
01 0000 0000 0000 Recursos Ordinários		381.512,76	375.512,76	-957,97	48819,01	25.930,18	48.819,01	27.790,25	48.819,01	326.693,75
<b>TOTAL UNIDADE</b>		<b>1.126.672,91</b>	<b>1.400.432,47</b>	<b>49.429,25</b>	<b>703.638,48</b>	<b>87.087,55</b>	<b>652.243,23</b>	<b>124.117,57</b>	<b>652.243,23</b>	<b>1.025.581,40</b>
<b>TOTAL GERAL</b>		<b>1.126.672,91</b>	<b>1.400.432,47</b>	<b>49.429,25</b>	<b>703.638,48</b>	<b>87.087,55</b>	<b>652.243,23</b>	<b>124.117,57</b>	<b>652.243,23</b>	<b>696.793,99</b>

*Lincoln Amorim Borges*  
Presidente - CIDES

*Enfedroso*

*[Assinatura]*



# CONSORCIO INT.DES.SUST.TRIANG. E ALTO PARANAIBA


1/1  
10/01/2020

CONSÓRCIO PÚBLICO INTERMUNICIPAL CIDES  
DEMONSTRATIVO DAS DESPESAS CORRENTES E PESSOAL E ENCARGOS SOCIAIS

EXERCICIO: 2019  
4.320

Período: Dezembro a Dezembro

	Atualizada	Empenhada	
<b>Despesas Gerais</b>	<b>1.126.672,91</b>	<b>74.623,03</b>	<b>6,62 %</b>
<b>3 Despesas Correntes</b>	<b>1.120.486,90</b>	<b>74.623,03</b>	<b>6,66 %</b>
<b>3.1 Pessoal e Encargos Sociais</b>	<b>449.106,65</b>	<b>19.879,29</b>	<b>4,43 %</b>
<b>3.1.30 Transf. a Estados e ao Distrito Federal</b>	0,00	0,00	0,00 %
<b>3.1.80 Transferência ao Exterior</b>	0,00	0,00	0,00 %
<b>3.1.90 Aplicações Diretas</b>	449.106,65	19.879,29	4,43 %
<b>3.1.99 Outros</b>	0,00	0,00	0,00 %

  
Lindomar Amaro Borges  
Presidente - CIDES

  
Eufedrose  
Eclaire COSTA M. Palma  
Secretaria Executiva - CIDES

  
Práida Cravinel  
Contadora  
CIC-MG 075336 03





**CONSORCIO INT.DES.SUST.TRIANG. E ALTO PARANAIBA**  
**CONSÓRCIO PÚBLICO INTERMUNICIPAL CIDES**  
**DEMONSTRATIVO DAS DESPESAS DE CAPITAL**

EXERCÍCIO: 2019  
4.3.20

Período: Dezembro a Dezembro

	Valor Orc/Supl.	Valor Empenhado	%	Saldo	Pago	Saldo a pagar
<b>3 Despesas Correntes</b>	<b>1.120.486,90</b>	<b>74.623,03</b>	<b>6,66%</b>	<b>1.045.863,87</b>	<b>102.281,11</b>	<b>-27.658,08</b>
3.1 Pessoal e Encargos Sociais	449.106,65	19.879,29	4,43%	429.227,36	38.761,79	-18.882,50
3.2 Juros e Encargos da Dívida	0,00	0,00	0,00%	0,00	0,00	0,00
3.3 Outras despesas correntes	671.380,25	54.743,74	8,15%	616.636,51	63.519,32	-8.775,58
<b>4 Despesas de Capital</b>	<b>56.186,01</b>	<b>0,00</b>	<b>0,00%</b>	<b>56.186,01</b>	<b>21.836,46</b>	<b>-21.836,46</b>
4.4 Investimentos	56.186,01	0,00	0,00%	56.186,01	21.836,46	-21.836,46
4.5 Inversões Financeiras	0,00	0,00	0,00%	0,00	0,00	0,00
4.6 Transferências de Capital	0,00	0,00	0,00%	0,00	0,00	0,00
<b>TOTAL GERAL</b>	<b>1.176.672,91</b>	<b>74.623,03</b>	<b>6,34%</b>	<b>1.102.049,88</b>	<b>124.117,57</b>	<b>-49.494,54</b>

*Lindomar Amaro Borges*  
Presidente - CIDES

*Eufedehosa*  
Lúcia Cristina de Moraes  
Secretária Executiva - CIDES

*Flávia*  
Flávia C. F. F. F. F.  
Contadora  
R. S. M. G. 075-116-05



**CONSORCIO INT.DES.SUST.TRIANG. E ALTO PARANA**  
**CONSORCIO PÚBLICO INTEICIDES**  
**RELAÇÃO DE CRÉDITOS ADICIONAIS - GERAL**

EXERCÍCIO: 2019

**PERÍODO:** 01/12/2019 À 31/12/2019

**RELAÇÃO DE CRÉDITOS ADICIONAIS**

ÍCHIA	CLASSIFICAÇÃO	FONTE	DATA	HISTÓRICO	DEC	TIPO	VALOR
1	CONSORCIO INT.DES.SUST.TRIANG. E ALTO PARANAIBA						
028	10 10 000 04 1 22 1001 2-0001 3.3.90.39.99.00.00	02.0024.0024.0024 - TRANSFERÊNCIAS DE CONVÊNIOS NÃO RELACIONADOS À	06/12/2019	ESTIMA A RECEITA E FIXA A DESPESA DO CIDES PARANÁ O EXERCÍCIO 2019.		Suplementação	50.000,00
<b>Redução:</b>							<b>0,00</b>
<b>Suplementação:</b>							<b>50.000,00</b>
<b>T. Adm. Redução:</b>					<b>0,00</b>	<b>T. Adm. Suplementação:</b>	<b>50.000,00</b>

*Cinómar Amaro Borges*  
Presidente - CIDES

*Eufedoro*  
Contador  
CNPJ 07.713.346/0001-01  
OBS: MG 6.573.346.011

*[Handwritten Signature]*  
Contador  
CNPJ 07.713.346/0001-01  
OBS: MG 6.573.346.011

**Total Redução:** 0,00    **Total Suplementação:** 50.000,00



**CONSORCIO INT.DES.SUST.TRIANG. E ALTO PARANA**  
**CONSÓRCIO PÚBLICO INTERMUNICIPAL**  
**CIDES**  
**BALANCETE DA RECEITA ORÇAMENTÁRIA SEM REDUÇÃO**

EXERCÍCIO: 2019

Período :Dezembro à Dezembro

Código	Especificação	Atualizada	Arrecadação do Mês — do Período	Diferença
1	RECEITAS CORRENTES	1.126.672,91	11.581,72	-123.113,27
1 3	RECEITA PATRIMONIAL	9.000,00	1.288,42	7.397,69
1 3 2	VALORES MOBILIÁRIOS	9.000,00	1.288,42	7.397,69
1 3 2 1	JUROS E CORRECOES MONETARIAS	9.000,00	1.288,42	7.397,69
1 3 2 1 0 1	REMUNERACAO DE DEPOSITOS BANCARIOS	9.000,00	1.288,42	7.397,69
1 3 2 1 0 1 1	REMUNERACAO DE DEPOSITOS BANCARIOS - PRINCIPAL	9.000,00	1.288,42	7.397,69
1 7	TRANSFERENCIAS CORRENTES	9.000,00	1.288,42	7.397,69
1 7 3	TRANSFERENCIAS DOS MUNICIPIOS E DE SUAS ENTIDADES	1.117.672,91	10.293,30	-152.283,37
1 7 3 8	TRANSFERENCIAS DOS MUNICIPIOS - ESPECIFICA E/M	1.117.672,91	10.293,30	-152.283,37
1 7 3 8 2	TRANSFERENCIAS DE MUNICIPIOS A CONSORCIOS PUBLICOS	1.117.672,91	10.293,30	-152.283,37
1 7 3 8 2 1	TRANSFERENCIAS DE MUNICIPIOS A CONSORCIOS PUBLICOS	1.117.672,91	10.293,30	-152.283,37
1 7 3 8 2 1 1	TRANSFERENCIAS DE MUNICIPIOS A CONSORCIOS PUBLICOS - PRINCIPAL	1.117.672,91	10.293,30	-152.283,37
1 7 3 8 2 1 1 1	PM ARAPORÃ - MANUTENÇÃO CIDES	8.693,43	0,00	0,00
1 7 3 8 2 1 1 2	PM CACHOEIRA DOURADA - MANUTENÇÃO CIDES	3.420,39	0,00	0,00
1 7 3 8 2 1 1 3	PM CAMPINA VERDE - MANUTENÇÃO CIDES	25.219,13	0,00	0,00
1 7 3 8 2 1 1 4	PM CANÁPOLIS - MANUTENÇÃO CIDES	15.364,27	0,00	3.687,25
1 7 3 8 2 1 1 5	PM CAPINÓPOLIS - MANUTENÇÃO CIDES	20.582,38	0,00	0,00
1 7 3 8 2 1 1 6	PM CASCALHO RICO - MANUTENÇÃO CIDES	3.905,91	0,00	0,00
1 7 3 8 2 1 1 7	PM CENTRALINA - MANUTENÇÃO CIDES	13.319,96	0,00	-13.319,96
1 7 3 8 2 1 1 8	PM DOURADOQUARA - MANUTENÇÃO CIDES	2.434,01	0,00	0,00
1 7 3 8 2 1 1 9	PM ESTRELA DO SUL - MANUTENÇÃO CIDES	10.139,78	0,00	0,00
1 7 3 8 2 1 1 10	PM GRUPIARA - MANUTENÇÃO CIDES	1.774,72	0,00	0,00
1 7 3 8 2 1 1 11	PM GURINHATÁ - MANUTENÇÃO CIDES	7.287,97	0,00	0,00
1 7 3 8 2 1 1 12	PM INDIANÓPOLIS - MANUTENÇÃO CIDES	8.725,37	0,00	0,00
1 7 3 8 2 1 1 13	PM IPIAÇU - MANUTENÇÃO CIDES	5.388,04	0,00	0,00
1 7 3 8 2 1 1 14	PM ITUTUBA - MANUTENÇÃO CIDES	132.965,80	0,00	0,00
1 7 3 8 2 1 1 15	PM MONTE ALEGRE DE MINAS - MANUTENÇÃO CIDES	26.830,30	0,00	0,00
1 7 3 8 2 1 1 16	PM MONTE CARMELO - MANUTENÇÃO CIDES	60.923,01	0,00	0,00
1 7 3 8 2 1 1 17	PM PRATA - MANUTENÇÃO CIDES	35.376,80	0,00	0,00
1 7 3 8 2 1 1 18	PM SANTA VITÓRIA - MANUTENÇÃO CIDES	25.053,03	0,00	0,00
1 7 3 8 2 1 1 19	PM TUPACIGUARA - MANUTENÇÃO CIDES	32.265,61	0,00	0,00
1 7 3 8 2 1 1 20	PM CACHOEIRA DOURADA - SERVIÇO DE INSPEÇÃO MUNICIPAL CONSORCIADO	31.792,73	0,00	-31.792,73
1 7 3 8 2 1 1 21	PM CAMPINA VERDE - SERVIÇO DE INSPEÇÃO MUNICIPAL CONSORCIADO	31.792,73	0,00	31.016,09
1 7 3 8 2 1 1 22	PM CANAPOLIS - SERVIÇO DE INSPEÇÃO MUNICIPAL CONSORCIADO	31.792,73	10.293,30	15.876,63

*[Handwritten signature]*





**CONSORCIO INT.DES.SUST.TRIANG. E ALTO PARANA**  
**CONSÓRCIO PÚBLICO INTERMUNICIPAL**  
**CIDES**  
**BALANCETE DA RECEITA ORÇAMENTÁRIA SEM REDUÇÃO**

EXERCÍCIO: 2019

Período :Dezembro à Dezembro

Código	Especificação	Atualizada	Arrecadação		Diferença
			do Mês	do Período	
1 73 8 2 1 1 23	PM CAPINOPOLIS - SERVIÇO DE INSPEÇÃO MUNICIPAL CONSORCIADO	31.792,73	0,00	0,00	-31.792,73
1 73 8 2 1 1 24	PM CENTRALINA - SERVIÇO DE INSPEÇÃO MUNICIPAL CONSORCIADO	31.792,73	0,00	0,00	-31.792,73
1 73 8 2 1 1 25	PM GURINHATA - SERVIÇO DE INSPEÇÃO MUNICIPAL CONSORCIADO	31.792,73	0,00	0,00	-31.792,73
1 73 8 2 1 1 26	PM INDIANOPOLIS - SERVIÇO DE INSPEÇÃO MUNICIPAL CONSORCIADO	31.792,73	0,00	47.669,36	15.876,63
1 73 8 2 1 1 27	PM IPIAÇU - SERVIÇO DE INSPEÇÃO MUNICIPAL CONSORCIADO	31.792,73	0,00	0,00	-31.792,73
1 73 8 2 1 1 28	PM MONTE ALEGRE DE MINAS - SERVIÇO DE INSPEÇÃO MUNICIPAL CONSORCIADO	31.792,73	0,00	47.669,36	15.876,63
1 73 8 2 1 1 29	PM PRATA - SERVIÇO DE INSPEÇÃO MUNICIPAL CONSORCIADO	31.792,73	0,00	47.669,36	15.876,63
1 73 8 2 1 1 30	PM SANTA VITORIA - SERVIÇO DE INSPEÇÃO MUNICIPAL CONSORCIADO	31.792,73	0,00	47.669,36	15.876,63
1 73 8 2 1 1 31	PM TUPACIGUARA - SERVIÇO DE INSPEÇÃO MUNICIPAL CONSORCIADO	31.792,73	0,00	47.669,36	15.876,63
1 73 8 2 1 1 32	PM ARAPORÃ - MANUTENÇÃO CALL CENTER E SOFTWARE	8.974,08	0,00	8.974,08	0,00
1 73 8 2 1 1 33	PM CACHOEIRA DOURADA - MANUTENÇÃO CALL CENTER E SOFTWARE	2.200,32	0,00	2.200,32	0,00
1 73 8 2 1 1 34	PM CAMPINA VERDE - MANUTENÇÃO CALL CENTER E SOFTWARE	17.383,68	0,00	17.383,68	0,00
1 73 8 2 1 1 35	PM CANAPOLIS - MANUTENÇÃO CALL CENTER E SOFTWARE	7.810,56	0,00	9.372,80	1.562,24
1 73 8 2 1 1 36	PM CAPINOPOLIS - MANUTENÇÃO CALL CENTER E SOFTWARE	10.782,72	0,00	10.782,72	0,00
1 73 8 2 1 1 37	PM CASCALHO RICO - MANUTENÇÃO CALL CENTER E SOFTWARE	2.211,84	0,00	2.211,84	0,00
1 73 8 2 1 1 38	PM CENTRALINA - MANUTENÇÃO CALL CENTER E SOFTWARE	8.726,40	0,00	0,00	-8.726,40
1 73 8 2 1 1 39	PM DOURADOQUARA - MANUTENÇÃO CALL CENTER E SOFTWARE	1.825,92	0,00	1.825,92	0,00
1 73 8 2 1 1 40	PM ESTRELA DO SUL - MANUTENÇÃO CALL CENTER E SOFTWARE	6.128,64	0,00	6.128,64	0,00
1 73 8 2 1 1 41	PM GRUPIARA - MANUTENÇÃO CALL CENTER E SOFTWARE	2.056,32	0,00	2.056,32	0,00
1 73 8 2 1 1 42	PM GURINHATA - MANUTENÇÃO CALL CENTER E SOFTWARE	3.536,64	0,00	294,72	-3.241,92
1 73 8 2 1 1 43	PM INDIANOPOLIS - MANUTENÇÃO CALL CENTER E SOFTWARE	4.003,20	0,00	4.003,20	0,00
1 73 8 2 1 1 44	PM IPIAÇU - MANUTENÇÃO CALL CENTER E SOFTWARE	3.847,68	0,00	160,32	-3.687,36
1 73 8 2 1 1 45	PM ITUIUTABA - MANUTENÇÃO CALL CENTER E SOFTWARE	95.869,44	0,00	0,00	-95.869,44
1 73 8 2 1 1 46	PM MONTE ALEGRE DE MINAS - MANUTENÇÃO CALL CENTER E SOFTWARE	14.083,20	0,00	14.083,20	0,00
1 73 8 2 1 1 47	PM MONTE CARMELO - MANUTENÇÃO CALL CENTER E SOFTWARE	40.302,72	0,00	40.302,72	0,00
1 73 8 2 1 1 48	PM PRATA - MANUTENÇÃO CALL CENTER E SOFTWARE	21.225,60	0,00	21.225,60	0,00
1 73 8 2 1 1 49	PM SANTA VITORIA - MANUTENÇÃO CALL CENTER E SOFTWARE	18.443,52	0,00	18.443,52	0,00
1 73 8 2 1 1 50	PM TUPACIGUARA - MANUTENÇÃO CALL CENTER E SOFTWARE	27.077,76	0,00	27.077,76	0,00
1 9	OUTRAS RECEITAS CORRENTES	0,00	0,00	21.772,41	21.772,41
1 9 2	INDENIZACOES RESTITUICOES E RESSARCIMENTOS	0,00	0,00	21.772,41	21.772,41
1 9 2 2	RESTITUICOES	0,00	0,00	21.772,41	21.772,41
1 9 2 2 99	OUTRAS RESTITUICOES	0,00	0,00	21.772,41	21.772,41
1 9 2 2 99 1	OUTRAS RESTITUICOES	0,00	0,00	21.772,41	21.772,41



**CONSORCIO INT.DES.SUST.TRIANG. E ALTO PARANA**  
**CONSÓRCIO PÚBLICO INTERMUNICIPAL**  
**CIDES**  
**BALANCETE DA RECEITA ORÇAMENTÁRIA SEM REDUÇÃO**

EXERCÍCIO: 2019

Período :Dezembro à Dezembro

Código	Especificação	Atualizada	Arrecadação do Mês — do Período	Diferença
1 92 2 99 1 1	OUTRAS RESTITUIÇÕES - PRINCIPAL	0,00	21.772,41	21.772,41
<b>92</b>	<b>RESTITUIÇÕES</b>	<b>0,00</b>	<b>-15.139,46</b>	<b>-15.139,46</b>
1 9	RECEITAS CORRENTES	<b>0,00</b>	<b>-15.139,46</b>	<b>-15.139,46</b>
1 92	OUTRAS RECEITAS CORRENTES	0,00	0,00	-15.139,46
1 92 8	INDENIZACOES RESTITUIÇOES E RESSARCIMENTOS	0,00	0,00	-15.139,46
1 92 8 2	INDENIZACOES RESTITUIÇOES E RESSARCIMENTOS - ESPECIFICAS PARA ESTADOS/DF/MUNICIPIOS	0,00	0,00	-15.139,46
1 92 8 2 2	RESTITUIÇOES - ESPECIFICAS PARA ESTADOS/DF/MUNICIPIOS	0,00	0,00	-15.139,46
1 92 8 2 9	OUTRAS RESTITUIÇOES - ESPECIFICAS PARA ESTADOS/DF/MUNICIPIOS - NAO ESPECIFICADAS ANTERIORMENTE	0,00	0,00	-15.139,46
1 92 8 2 9 1	OUTRAS RESTITUIÇOES - NAO ESPECIFICADAS ANTERIORMENTE - PRINCIPAL	0,00	0,00	-15.139,46
1 92 8 2 9 1 1	PMDE CAMPINA VERDE - CONTRATODE RATEIO SERVICO DE INPEÇÃO MUNICIPAL-SIMC	0,00	0,00	-15.139,46
<b>TOTAL ORÇAMENTÁRIO</b>		<b>1.126.672,91</b>	<b>11.581,72</b>	<b>-138.252,73</b>

*Lindomar Amato Borges*  
 Presidente - CIDES

*Eufedora*  
 Contadora  
 CREA-MG 071/10-0





**CONSORCIO INT.DES.SUST.TRIANG. E ALTO PARANAIBA**  
**CONSÓRCIO PÚBLICO INTERMUNICIPAIS**  
**BALANCETE DA DESPESA POR ORGÃO**

1 / 2  
14/01/2020

EXERCÍCIO: 2019

(LEI N° 4320)

Período : Dezembro a Dezembro

Órgão Unidade Sub Unidade	Descrição da Despesa	Dotação	Empenhado		Liquidado		Pago		Saldo a Pagar	
			Mês	Até o mês	Mês	Até o mês	Mês	Até o mês	Mês	Até o mês
04 Administração			50.387,22	654.819,47	61.157,37	603.424,22	96.327,32	603.424,22	-45.940,10	51.395,25
04.122 Administração Geral			50.387,22	654.819,47	61.157,37	603.424,22	96.327,32	603.424,22	-45.940,10	51.395,25
04.122.1001 GESTAO DO CIDES			51.515,42	470.095,03	30.405,69	418.699,78	65.575,64	418.699,78	-14.060,22	51.395,25
04.122.1001.2.0001 MANUTENÇÃO DE ATIVIDADES DA GESTAO DO CIDES			51.515,42	470.095,03	30.405,69	418.699,78	65.575,64	418.699,78	-14.060,22	51.395,25
3 1 90 04 99	Outros	2	26,08	16.026,08	3.665,27	16.026,08	3.665,27	16.026,08	-3.639,19	0,00
3 1 90 11 05	Pessoal de Cargo Comissionado exceto FUNDEB	1	4.387,74	115.015,71	11.830,17	115.015,71	11.830,17	115.015,71	-7.442,43	0,00
3 1 90 13 01	FGTS (exceto o Incidente sobre o FUNDEB)	3	-1.321,09	12.493,17	917,21	12.493,17	1.834,42	12.493,17	-3.155,51	0,00
3 1 90 13 03	Contribuição Patronal para o INSS (exceto o Incidente sobre o FUNDEB)	4	-508,76	27.035,81	4.100,38	27.035,81	7.108,06	27.035,81	-7.616,82	0,00
3 1 90 13 99	Outras Obrigações	5	-447,19	654,59	0,00	654,59	14,99	654,59	-462,18	0,00
3 3 50 41	Contribuições	7	-1,40	906,58	99,80	906,58	99,80	906,58	-101,20	0,00
3 3 90 14 05	Diárias de demais servidores	13	0,00	6.725,59	0,00	6.725,59	0,00	6.725,59	0,00	0,00
3 3 90 30 07	Generos de Alimentacao	16	0,00	369,00	0,00	369,00	0,00	369,00	0,00	0,00
3 3 90 30 16	Material de Expediente	17	0,00	2.209,44	0,00	2.209,44	0,00	2.209,44	0,00	0,00
3 3 90 30 99	Outros Materiais de Consumo	14	0,00	1.038,36	0,00	1.038,36	0,00	1.038,36	0,00	0,00
3 3 90 33 99	Outras Despesas com Locomocao	12	0,00	7.647,60	0,00	7.647,60	0,00	7.647,60	0,00	0,00
3 3 90 36 07	Estagiarios	11	-244,80	8.618,00	918,00	8.618,00	918,00	8.618,00	-1.162,80	0,00
3 3 90 39 05	Servicos Tecnicos Profissionais	24	0,00	38.575,00	1.920,00	38.575,00	3.840,00	38.575,00	-3.840,00	0,00
3 3 90 39 27	Fornecimento de Alimentacao	15	-1.539,00	448,00	0,00	448,00	0,00	448,00	-1.539,00	0,00
3 3 90 39 33	Servicos de Comunicacao em Geral	27	-507,25	1.474,75	0,00	1.474,75	269,50	1.474,75	-776,75	0,00
3 3 90 39 48	Servicos Graficos	19	0,00	2.336,49	0,00	2.336,49	0,00	2.336,49	0,00	0,00
3 3 90 39 53	Seguros em Geral	21	0,00	160,00	0,00	160,00	0,00	160,00	0,00	0,00
3 3 90 39 56	Vale-Transporte	22	189,20	189,20	189,20	189,20	189,20	189,20	0,00	0,00
3 3 90 39 64	Servicos Bancarios	26	-1,93	2.498,07	0,00	2.498,07	0,00	2.498,07	-1,93	0,00
3 3 90 39 99	Cursos Servicos de Terceiros ? Pessoa Juridica	28	50.747,31	68.530,81	1.875,21	17.135,56	6.648,21	17.135,56	44.099,10	51.395,25
3 3 90 40 02	LOCAÇÃO DE SOFTWARE	20	0,00	21.000,00	2.100,00	21.000,00	4.200,00	21.000,00	-4.200,00	0,00
3 3 90 40 09	Servicos Tecnicos Profissionais de TIC	25	0,00	6.600,00	660,00	6.600,00	1.320,00	6.600,00	-1.320,00	0,00
3 3 90 46	Auxilio-alimentacao	18	866,34	10.169,98	1.801,56	10.169,98	1.801,56	10.169,98	-935,22	0,00
3 3 90 47	Obrigações Tributarias e Contributivas	8	0,00	110,92	0,00	110,92	0,00	110,92	0,00	0,00
3 3 90 49	Auxilio-Transporte	23	-129,80	1.575,40	0,00	1.575,40	0,00	1.575,40	-129,80	0,00
3 3 90 93 03	Outras Indenizacoes e Restiticoes	10	0,00	86.920,02	0,00	86.920,02	0,00	86.920,02	0,00	0,00





**CONSORCIO INT.DES.SUST.TRIANG. E ALTO PARANAIBA**  
**CONSÓRCIO PÚBLICO INTERMUNICIPAIS**  
**BALANCE TE DA DESPESA POR ORGÃO**


2 / 2  
14/01/2020

EXERCÍCIO: 2019  
(LEI Nº 4320)

Período : Dezembro a Dezembro

Órgão Unidade Sub Unidade	Descrição da Despesa	Dotação	Empenhado		Liquidado		Pago		Saldo a Pagar	
			Mês	Até o mês	Mês	Até o mês	Mês	Até o mês	Mês	Até o mês
4 4 90 52 19	Equipamentos de Processamento de Dados	29	-0,03	21.836,46	328,89	21.836,46	21.836,46	21.836,46	-21.836,49	0,00
4 4 90 52 99	Outros Materiais Permanentes	62	0,00	8.930,00	0,00	8.930,00	8.930,00	8.930,00	0,00	0,00
04. 122. 1002	AÇÕES DO CIDES		-1.128,20	184.724,44	30.751,68	184.724,44	30.751,68	184.724,44	-31.879,88	0,00
04. 122. 1002. 2. 0003	MANUTENÇÃO DE ATIVIDADE DE CALL CENTER DA ILUMINAÇÃO PÚBLICA		-564,10	92.362,22	15.375,84	92.362,22	15.375,84	92.362,22	-15.939,94	0,00
3 3 90 39 99	Outros Serviços de Terceiros ? Pessoa Jurídica	30	-564,10	92.362,22	15.375,84	92.362,22	15.375,84	92.362,22	-15.939,94	0,00
04. 122. 1002. 2. 0013	MANUTENÇÃO DE ATIVIDADES SOFTWARE E FISCALIZAÇÃO DE ILUMINAÇÃO PÚBLICA		-564,10	92.362,22	15.375,84	92.362,22	15.375,84	92.362,22	-15.939,94	0,00
3 3 90 39 99	Outros Serviços de Terceiros ? Pessoa Jurídica	31	-564,10	92.362,22	15.375,84	92.362,22	15.375,84	92.362,22	-15.939,94	0,00
20	Agricultura									
20. 604	Defesa Sanitária Animal		-957,97	48.819,01	25.930,18	48.819,01	27.790,25	48.819,01	-28.748,22	0,00
20. 604. 1002	AÇÕES DO CIDES		-957,97	48.819,01	25.930,18	48.819,01	27.790,25	48.819,01	-28.748,22	0,00
20. 604. 1002. 2. 0007	SERVIÇO DE INSPEÇÃO MUNICIPAL CONSORCIADO - SIMC		-957,97	48.819,01	25.930,18	48.819,01	27.790,25	48.819,01	-28.748,22	0,00
3 1 90 04 99	Outros	32	-2.430,25	27.569,75	9.543,38	27.569,75	9.543,38	27.569,75	-11.973,63	0,00
3 1 90 13 01	FGTS (exceto o Incidente sobre o FUNDEB)	33	0,00	2.035,92	678,64	2.035,92	1.357,28	2.035,92	-1.357,28	0,00
3 1 90 13 03	Contribuição Patronal para o INSS (exceto a Incidente sobre o FUNDEB)	34	-810,35	5.189,65	2.226,79	5.189,65	3.408,22	5.189,65	-4.218,57	0,00
3 3 40 41	Contribuições	60	0,00	0,00	0,00	0,00	0,00	0,00	0,00	0,00
3 3 90 14 05	Diárias de demais servidores	37	1.871,35	2.071,35	1.871,35	2.071,35	1.871,35	2.071,35	0,00	0,00
3 3 90 30 01	Combustíveis Automotivos	38	0,00	0,00	0,00	0,00	0,00	0,00	0,00	0,00
3 3 90 30 99	Outros Materiais de Consumo	43	0,00	1.755,00	1.755,00	1.755,00	1.755,00	1.755,00	-1.755,00	0,00
3 3 90 39 14	Manutenção e Conservação de Bens Imóveis	45	0,00	8.380,00	8.380,00	8.380,00	8.380,00	8.380,00	-8.380,00	0,00
3 3 90 39 37	Serviços de Análises e Pesquisas Científicas	47	0,00	0,00	0,00	0,00	0,00	0,00	0,00	0,00
3 3 90 39 48	Serviços Gráficos	49	170,00	170,00	170,00	170,00	170,00	170,00	0,00	0,00
3 3 90 39 64	Serviços Bancários	51	-358,20	146,30	104,50	146,30	104,50	146,30	-462,70	0,00
3 3 90 39 99	Outros Serviços de Terceiros ? Pessoa Jurídica	61	600,00	600,00	600,00	600,00	600,00	600,00	0,00	0,00
3 3 90 46	Auxílio-alimentação	52	-0,52	901,04	600,52	901,04	600,52	901,04	-601,04	0,00
<b>Sub Unidade</b>			<b>49.429,25</b>	<b>703.638,48</b>	<b>87.087,55</b>	<b>652.243,23</b>	<b>124.117,57</b>	<b>652.243,23</b>	<b>-74.688,32</b>	<b>51.395,25</b>
<b>Unidade</b>			<b>49.429,25</b>	<b>703.638,48</b>	<b>87.087,55</b>	<b>652.243,23</b>	<b>124.117,57</b>	<b>652.243,23</b>	<b>-74.688,32</b>	<b>51.395,25</b>
<b>GERAL</b>			<b>49.429,25</b>	<b>703.638,48</b>	<b>87.087,55</b>	<b>652.243,23</b>	<b>124.117,57</b>	<b>652.243,23</b>	<b>-74.688,32</b>	<b>51.395,25</b>

Lina Maria Amador Borges  
 Presidente - CIDES



**CONSORCIO INT.DES.SUST.TRIANG. E ALTO PARANA**  
**CONSÓRCIO PÚBLICO INTEICIDES**  
**MOVIMENTO DE NUMERÁRIO**

EXERCÍCIO: 2019

Período :Dezembro à Dezembro

Receita		Despesa	
Receita Orçamentária	11.581,72	Despesa Orçamentária	124.117,57
Receita Extra Orçamentária	5.660,62	Despesa Extra Orçamentária	9.364,74
CAIXA	299.692,31	CAIXA	183.452,34
Bancos - Crédito:	299.692,31	Bancos - Débito	183.452,34
BB 90.446-5 S PUBLICO SUPREMO - SIISTEMA	24.174,12	BB 90.446-5 S PUBLICO SUPREMO - SIISTEMA DE	8.925,39
BB 84080-7 CALL CENTER E SOFTWARE	30.751,68	BB 84080-7 CALL CENTER E SOFTWARE	30.751,68
BB CTA - 90 .446-5 SERV. DE INSPEÇÃO	34.810,22	BB CTA - 90 .446-5 SERV. DE INSPEÇÃO	34.810,22
BB CTA 72614-1 CIDES	97.741,44	BB CTA 72614-1 CIDES	97.741,44
S PUBLICO SUPREMO - 84080-7 CALL CENTER E	30.751,68	S PUBLICO SUPREMO - 84080-7 CALL CENTER E	50,58
S PUBLICO SUPREMO - CIDES 72614-1	81.463,17	S PUBLICO SUPREMO - CIDES 72614-1	11.173,03
<b>TOTAL .....</b>	<b>316.934,65</b>	<b>TOTAL.....</b>	<b>316.934,65</b>


**GERAL**

Recursos	Movimento no Período			Saldo Atual
	Saldo Anterior	Débitos	Créditos	
<b>1.000.000.000 Recursos Ordinários</b>	<b>562.079,02</b>	<b>140.353,41</b>	<b>213.494,45</b>	<b>488.937,98</b>
1 BB CTA 72614-1 CIDES	0,00	85.394,19	85.394,19	0,00
40 S PUBLICO SUPREMO - CIDES 72614-1	271.199,87	11.173,03	69.115,92	213.256,98
41 S PUBLICO SUPREMO - 84080-7 CALL CENTER E SOFTWARE	882,84	50,58	0,00	933,42
42 BB CTA - 90 .446-5 SERV. DE INSPEÇÃO MUNICIPAL - SIMC	0,00	34.810,22	34.810,22	0,00
43 BB 90.446-5 S PUBLICO SUPREMO - SIISTEMA DE	289.996,31	8.925,39	24.174,12	274.747,58
<b>1.017.017.017 Contribuição para Custeio dos Serviços de</b>	<b>33.281,80</b>	<b>30.751,68</b>	<b>61.503,36</b>	<b>2.530,12</b>
38 BB 84080-7 CALL CENTER E SOFTWARE	0,00	30.751,68	30.751,68	0,00
41 S PUBLICO SUPREMO - 84080-7 CALL CENTER E SOFTWARE	33.281,80	0,00	30.751,68	2.530,12
<b>1.023.023.023 Transferências de Convênios Vinculados à</b>	<b>0,00</b>	<b>0,00</b>	<b>0,00</b>	<b>0,00</b>
<b>1.024.024.024 Transferências de Convênios Não Relacionados</b>	<b>0,00</b>	<b>0,00</b>	<b>0,00</b>	<b>0,00</b>
<b>1.056.056.056 Transferências de Recursos do Fundo Estadual</b>	<b>0,00</b>	<b>0,00</b>	<b>0,00</b>	<b>0,00</b>
<b>2.000.000.000 Recursos Ordinários</b>	<b>193.660,14</b>	<b>0,00</b>	<b>0,00</b>	<b>193.660,14</b>
40 S PUBLICO SUPREMO - CIDES 72614-1	189.801,22	0,00	0,00	189.801,22
41 S PUBLICO SUPREMO - 84080-7 CALL CENTER E SOFTWARE	3.858,92	0,00	0,00	3.858,92
<b>2.017.017.017 Contribuição para Custeio dos Serviços de</b>	<b>13.762,18</b>	<b>0,00</b>	<b>0,00</b>	<b>13.762,18</b>
41 S PUBLICO SUPREMO - 84080-7 CALL CENTER E SOFTWARE	13.762,18	0,00	0,00	13.762,18
<b>2.024.024.024 Transferências de Convênios Não Relacionados</b>	<b>267.397,60</b>	<b>12.347,25</b>	<b>24.694,50</b>	<b>255.050,35</b>
1 BB CTA 72614-1 CIDES	0,00	12.347,25	12.347,25	0,00
40 S PUBLICO SUPREMO - CIDES 72614-1	267.397,60	0,00	12.347,25	255.050,35
<b>TOTAL.....</b>	<b>1.070.180,74</b>	<b>183.452,34</b>	<b>299.692,31</b>	<b>953.940,77</b>

**Lindomar Amário Borges**  
 Presidente – CIDES

**Euzébio Cristiano de Almeida**  
 Secretário Executivo – CIDES

Contador  
 CRC-MG 075.136/05



# CONSORCIO INT.DES.SUST.TRIANG. E ALTO PARANA

CONSÓRCIO PÚBLICO INTERMUNICIPAL CIDES

BALANCETE SINTÉTICO DA RECEITA/DESPESA POR CATEGORIAS


EXERCICIO: 2019

1/1  
10/01/2020

Dezembro até Dezembro


RECEITA	Valor	DESPESA	Valor
<b>Receita Orçamentária</b>	<b>11.581,72</b>	<b>Despesa Orçamentária</b>	<b>124.117,57</b>
RECEITAS CORRENTES	<b>11.581,72</b>	Despesas Correntes	102.281,11
RECEITA PATRIMONIAL	<b>1.288,42</b>	Pessoal e Encargos Sociais	38.761,79
TRANSFERENCIAS CORRENTES	<b>10.293,30</b>	Outras Despesas Correntes	63.519,32
OUTRAS RECEITAS CORRENTES	<b>0,00</b>	Despesas de Capital	21.836,46
		Investimentos	21.836,46
<b>Receita Extra-Orçamentária</b>	<b>5.660,62</b>	<b>Despesa Extra-Orçamentária</b>	<b>9.364,74</b>
IRRF	2.360,95	IRRF	4.226,00
INSS	3.299,67	INSS	5.138,74
<b>SALDO DE NOVEMBRO / 2019</b>	<b>1.070.180,74</b>	<b>SALDO PARA JANEIRO / 2020</b>	<b>953.940,77</b>
S PUBLICO SUPREMO - CIDES 72614-1	728.398,69	S PUBLICO SUPREMO - CIDES 72614-1	658.108,55
S PUBLICO SUPREMO - 84080-7 CALL CENTER E	51.785,74	S PUBLICO SUPREMO - 84080-7 CALL CENTER E	21.084,64
BB 90.446-5 S PUBLICO SUPREMO - SIISTEMA	289.996,31	BB 90.446-5 S PUBLICO SUPREMO - SIISTEMA	274.747,58
<b>TOTAL.....</b>	<b>1.087.423,08</b>	<b>TOTAL.....</b>	<b>1.087.423,08</b>

  
Lindomar Amato Borges  
Presidente - CIDES

  
Luciene Cristina M. Freitas  
Secretária Executiva - CIDES

  
Lindomar Amato Borges  
Contador  
CRC-MG 075339/07





# CONSORCIO INT.DES.SUST.TRIANG. E ALTO PARANA

CONSORCIO PÚBLICO INTERMUNIC CIDES  
BALANCETE SINTÉTICO DA RECEITA/DESPESA POR FUNÇÃO

1/1  
10/01/2020

EXERCICIO: 2019

**CONSOLIDADO**

Período: Dezembro até Dezembro

RECEITA	Valor	DESPESA	Valor
<b>Receita Orçamentária</b>	<b>11.581,72</b>	<b>Despesa Orçamentária</b>	<b>124.117,57</b>
RECEITAS CORRENTES	11.581,72	Administração	96.327,32
RECEITA PATRIMONIAL	1.288,42	Agricultura	27.790,25
TRANSFERENCIAS CORRENTES	10.293,30		
<b>Receita Extra-Orçamentária</b>	<b>5.660,62</b>	<b>Despesa Extra-Orçamentária</b>	<b>9.364,74</b>
DEMAIS OBRIGAÇÕES A CURTO PRAZO	5.660,62	DEMAIS OBRIGAÇÕES A CURTO PRAZO	9.364,74
IRRF	2.360,95	IRRF	4.226,00
INSS	3.299,67	INSS	5.138,74
<b>SALDO DE NOVEMBRO / 2019</b>	<b>1.070.180,74</b>	<b>SALDO PARA JANEIRO / 2020</b>	<b>953.940,77</b>
S PUBLICO SUPREMO - CIDES 72614-1	728.398,69	S PUBLICO SUPREMO - CIDES 72614-1	658.108,55
S PUBLICO SUPREMO - 84080-7 CALL CENTER	51.785,74	S PUBLICO SUPREMO - 84080-7 CALL CENTER	21.084,64
BB 90.446-5 S PUBLICO SUPREMO -	289.996,31	BB 90.446-5 S PUBLICO SUPREMO - SIISTEMA	274.747,58
<b>TOTAL.....</b>	<b>1.087.423,08</b>	<b>TOTAL.....</b>	<b>1.087.423,08</b>

Lindomar Amaro Borges  
Presidente - CIDES

Estelir Cristina de Paula  
Secretaria Executiva - CIDES

Ana Carolina Crivelli  
Contadora  
CRC-MG 075.336-1/0