

CIDES - CONSORCIO INT.DES.SUST.TRIANGULO E ALTO PA
 RELATÓRIO RESUMIDO DA EXECUÇÃO ORÇAMENTÁRIA
BALANÇO ORÇAMENTÁRIO
 ORÇAMENTO FISCAL E DA SEGURIDADE SOCIAL
JANEIRO A OUTUBRO - 2017 / Bimestre: SETEMBRO A OUTUBRO

Continua (1/2)
21/11/2017

RREO - Anexo I (LRF, Art. 52, inciso I, alíneas "a" e "b" do inciso II e § "1")

R\$ 1,00

RECEITAS	PREVISÃO INICIAL	PREVISÃO ATUALIZADA (a)	RECEITAS REALIZADAS				SALDO (a-c)
			No Bimestre (b)	% (b/a)	Até o Bimestre (c)	% (c/a)	
RECEITAS (EXCETO INTRA-ORÇAMENTÁRIAS) (I)	2.120.892,72	2.120.892,72	111.370,62	5,25	560.274,09	26,42	1.560.618,63
RECEITAS CORRENTES	2.120.892,72	2.120.892,72	111.370,62	5,25	560.274,09	26,42	1.560.618,63
RECEITA PATRIMONIAL	9.000,00	9.000,00	4.718,01	52,42	20.290,35	225,45	-11.290,35
RECEITAS DE VALORES MOBILIÁRIOS	9.000,00	9.000,00	4.718,01	52,42	20.290,35	225,45	-11.290,35
TRANSFERÊNCIAS CORRENTES	2.111.892,72	2.111.892,72	106.652,61	5,05	527.933,33	25,00	1.583.959,39
TRANSFERÊNCIAS INTERGOVERNAMENTAIS	2.111.892,72	2.111.892,72	106.652,61	5,05	527.933,33	25,00	1.583.959,39
OUTRAS RECEITAS CORRENTES	0,00	0,00	0,00	0,00	12.050,41	0,00	-12.050,41
INDENIZAÇÕES E RESTITUIÇÕES	0,00	0,00	0,00	0,00	12.050,39	0,00	-12.050,39
RECEITAS DIVERSAS	0,00	0,00	0,00	0,00	0,02	0,00	-0,02
SUBTOTAL DAS RECEITAS (III) = (I.	2.120.892,72	2.120.892,72	111.370,62	5,25	560.274,09	26,42	1.560.618,63
OPERAÇÕES DE CRÉDITO / REFINANCIAMENTO (IV)	0,00	0,00	0,00		0,00		0,00
OPERAÇÕES DE CRÉDITO INTERNAS	0,00	0,00	0,00		0,00		0,00
MOBILIÁRIA	0,00	0,00	0,00		0,00		0,00
CONTRATUAL	0,00	0,00	0,00		0,00		0,00
OPERAÇÕES DE CRÉDITO EXTERNAS	0,00	0,00	0,00		0,00		0,00
MOBILIÁRIA	0,00	0,00	0,00		0,00		0,00
CONTRATUAL	0,00	0,00	0,00		0,00		0,00
SUBTOTAL COM REFINANCIAMENTO (V) = (III + IV)	2.120.892,72	2.120.892,72	111.370,62	5,25	560.274,09	- 26,42	1.560.618,63
DÉFICIT (VI)	-	-	-	-	-	-	-
TOTAL (VII) = (V + VI)	2.120.892,72	2.120.892,72	111.370,62	5,25	-	- 26,42	1.560.618,63
SALDOS DE EXERCÍCIOS ANTERIORES (UTILIZADOS PARA CRÉDITOS ADICIONAIS)	-	-	-	-	-	-	-
Superávit Financeiro	-	-	-	-	-	-	-
Reabertura de Créditos Adicionais	-	-	-	-	-	-	-

CIDES - CONSORCIO INT.DES.SUST.TRIANGULO E ALTO PA
RELATÓRIO RESUMIDO DA EXECUÇÃO ORÇAMENTÁRIA
BALANÇO ORÇAMENTÁRIO

(2/2)
21/11/2017

ORÇAMENTO FISCAL E DA SEGURIDADE SOCIAL
JANEIRO A OUTUBRO - 2017 / Bimestre: SETEMBRO A OUTUBRO

RREO - Anexo I (LRF, Art. 52, inciso I, alíneas "a" e "b" do inciso II e § "1")

R\$ 1,00

DESPESAS	DOTAÇÃO INICIAL (d)	DOTAÇÃO ATUALIZADA (e)	DESPESAS EMPENHADAS (f)		SALDO (g) = (e-f)	DESPESAS LIQUIDADAS (h)		SALDO (i) = (e-h)	DESPESAS PAGAS ATÉ O BIMESTRE	ISCRICÃO EM RESTOS A PAGAR NÃO PROCESSADOS
			No Bimestre	Até o Bimestre		No Bimestre	Até o Bimestre			
DESPESAS (EXCETO INTRA-ORÇAMENTARIA) (VIII)	2.120.892,72	2.260.743,24	4.204,82	499.398,58	1.761.344,66	80.301,78	383.537,36	1.877.205,88	354.044,00	115.861,22
DESPESAS CORRENTES	2.105.892,72	2.221.066,07	4.204,82	490.700,58	107.238,12	80.301,78	374.839,36	137.677,67	345.346,00	115.861,22
PESSOAL / ENCARGOS SOCIAIS	168.429,64	255.467,76	0,00	148.229,64	107.238,12	22.724,88	117.790,09	137.677,67	115.194,49	30.439,55
OUTRAS DESPESAS CORRENTES	1.937.463,08	1.965.598,31	4.204,82	342.470,94	1.623.127,37	57.576,90	257.049,27	1.708.549,04	230.151,51	85.421,67
DESPESAS DE CAPITAL	15.000,00	39.677,17	0,00	8.698,00	30.979,17	0,00	8.698,00	30.979,17	8.698,00	0,00
INVESTIMENTOS	15.000,00	39.677,17	0,00	8.698,00	30.979,17	0,00	8.698,00	30.979,17	8.698,00	0,00
SUBTOTAL DAS DESPESAS (X) = (VIII + IX)	2.120.892,72	2.260.743,24	4.204,82	499.398,58	1.761.344,66	80.301,78	383.537,36	1.877.205,88	354.044,00	115.861,22
AMORTIZAÇÃO DA DIV. /REFINANCIAMENTO (XI)	0,00	0,00	0,00	0,00	0,00	0,00	0,00	0,00	0,00	0,00
AMORTIZAÇÃO DA DÍVIDA INTERNA	0,00	0,00	0,00	0,00	0,00	0,00	0,00	0,00	0,00	0,00
DÍVIDA MOBILIÁRIA	0,00	0,00	0,00	0,00	0,00	0,00	0,00	0,00	0,00	0,00
OUTRAS DÍVIDAS	0,00	0,00	0,00	0,00	0,00	0,00	0,00	0,00	0,00	0,00
AMORTIZAÇÃO DA DÍVIDA EXTERNA	0,00	0,00	0,00	0,00	0,00	0,00	0,00	0,00	0,00	0,00
DÍVIDA MOBILIÁRIA	0,00	0,00	0,00	0,00	0,00	0,00	0,00	0,00	0,00	0,00
OUTRAS DÍVIDAS	0,00	0,00	0,00	0,00	0,00	0,00	0,00	0,00	0,00	0,00
SUBTOTAL C/ REFINANCIAMENTO (XII) = (X + XI)	2.120.892,72	2.260.743,24	4.204,82	499.398,58	1.761.344,66	80.301,78	383.537,36	1.877.205,88	354.044,00	115.861,22
SUPERÁVIT (XIII)	-	-	-	-	-	-	-	-	0,00	0,00
TOTAL (XIV) = (XII + XIII)	2.120.892,72	2.260.743,24	4.204,82	499.398,58	-	80.301,78	383.537,36	-	354.044,00	115.861,22
RESERVA DO RPPS	-	-	-	-	-	-	-	-	-	-

FONTE:

Fradique Gurta da Silva
Presidente - CIDES

Euladeux
Euladeux M. Pedrosa
Secretaria Executiva - CIDES

PERÍODO: SETEMBRO A OUTUBRO


(RREO - Anexo II(LRF, Art. 52, inciso II, alínea "c")

R\$ 1,00

FUNÇÃO / SUBFUNÇÃO	DOTAÇÃO INICIAL	DOTAÇÃO ATUALIZADA (a)	DESPESAS EMPENHADAS		SALDO (c) = (a-b)	DESPESAS LIQUIDADAS		SALDO (e) = (a-d)	INSCRITAS EM RESTO A PAGAR NAO PROCESSADOS (f)		
			No Bimestre	Até o Bimestre (b)		No Bimestre	Até o bimestre Bimestre (d)			% total b	% total d
DESPESAS (EXCETO INTRA-ORÇAMENTÁRIAS) (I)	2.120.892,72	2.260.743,24	4.204,82	499.398,58	1.761.344,66	80.301,78	383.537,36	1.877.205,88	115.861,22		
ADMINISTRAÇÃO	2.120.892,72	2.260.743,24	4.204,82	499.398,58	1.761.344,66	80.301,78	383.537,36	1.877.205,88	115.861,22		
ADMINISTRAÇÃO GERAL	2.120.892,72	2.260.743,24	4.204,82	499.398,58	1.761.344,66	80.301,78	383.537,36	1.877.205,88	115.861,22		
DESPESAS (INTRA-ORÇAMENTÁRIAS) (II)	0,00	0,00	0,00	0,00	0,00	0,00	0,00	0,00	0,00		
TOTAL(III) = (I + II)	2.120.892,72	2.260.743,24	4.204,82	499.398,58	1.761.344,66	80.301,78	383.537,36	1.877.205,88	115.861,22		

Fradique Gurita da Silva
 Presidente - CIDES

Ecione Cristina M. Pedrosa
 Secretária Executiva - CIDES



CIDES - CONSORCIO INT. DES. SUST. TRIANGULO E ALTO PARANAIBA - CONSORCIO PÚBLICO INTERMUNICIPAL
RELATÓRIO RESUMIDO DA EXECUÇÃO ORÇAMENTÁRIA
DEMONSTRATIVO DA RECEITA CORRENTE LÍQUIDA
ORÇAMENTOS FISCAL E DA SEGURIDADE SOCIAL
NOVEMBRO/16 A OUTUBRO/17

RREO - Anexo III (LRF, Art. 53, inciso I)

R\$ 1,00

ESPECIFICAÇÃO	EVOLUÇÃO DA RECEITA REALIZADA NOS ÚLTIMOS 12 MESES												Total (últimos 12 meses)	Previsão Atualizada 2017
	Nov/16	Dez/16	Jan/17	Fev/17	Mar/17	Abr/17	Mai/17	Jun/17	Jul/17	Ago/17	Set/17	Out/17		
RECEITAS CORRENTES (I)	68.076,06	56.771,80	1.899,50	19.041,67	100.746,88	38.841,12	67.961,74	87.628,09	57.811,63	74.972,84	56.521,18	54.849,44	685.121,95	2.120.892,72
RECEITA TRIBUTÁRIA	0,00	0,00	0,00	0,00	0,00	0,00	0,00	0,00	0,00	0,00	0,00	0,00	0,00	0,00
OUTRAS RECEITAS TRIBUTÁRIAS	0,00	0,00	0,00	0,00	0,00	0,00	0,00	0,00	0,00	0,00	0,00	0,00	0,00	0,00
RECEITA DE CONTRIBUIÇÕES	0,00	0,00	0,00	0,00	0,00	0,00	0,00	0,00	0,00	0,00	0,00	0,00	0,00	0,00
RECEITA PATRIMONIAL	2.678,91	2.609,90	1.899,50	1.825,89	1.210,07	1.963,17	1.827,16	2.097,89	2.181,57	2.567,09	2.397,09	2.320,92	25.579,16	9.000,00
RECEITA AGROPECUÁRIA	0,00	0,00	0,00	0,00	0,00	0,00	0,00	0,00	0,00	0,00	0,00	0,00	0,00	0,00
RECEITA INDUSTRIAL	0,00	0,00	0,00	0,00	0,00	0,00	0,00	0,00	0,00	0,00	0,00	0,00	0,00	0,00
RECEITA DE SERVIÇOS	0,00	0,00	0,00	0,00	0,00	0,00	0,00	0,00	0,00	0,00	0,00	0,00	0,00	0,00
TRANSFERÊNCIAS CORRENTES	65.397,15	53.360,90	0,00	17.215,78	99.536,79	36.877,95	66.134,58	84.231,34	55.630,06	61.654,22	54.124,09	52.528,52	646.691,38	2.111.892,72
OUTRAS TRANSFERÊNCIAS CORRENTES	65.397,15	53.360,90	0,00	17.215,78	99.536,79	36.877,95	66.134,58	84.231,34	55.630,06	61.654,22	54.124,09	52.528,52	646.691,38	2.111.892,72
TRANSFERÊNCIAS DA LC 61/1989	0,00	0,00	0,00	0,00	0,00	0,00	0,00	0,00	0,00	0,00	0,00	0,00	0,00	0,00
TRANSFERÊNCIAS DO FUNDIB	0,00	0,00	0,00	0,00	0,00	0,00	0,00	0,00	0,00	0,00	0,00	0,00	0,00	0,00
OUTRAS RECEITAS CORRENTES	0,00	801,00	0,00	0,00	0,02	0,00	0,00	1.298,86	0,00	10.751,53	0,00	0,00	12.851,41	0,00
DEDUÇÕES (II)	0,00	0,00	0,00	0,00	0,00	0,00	0,00	0,00	0,00	0,00	0,00	0,00	0,00	0,00
CONTRIB. DO SERVIDOR PARA O PLANO DE PREVIDÊNCIA	0,00	0,00	0,00	0,00	0,00	0,00	0,00	0,00	0,00	0,00	0,00	0,00	0,00	0,00
COMPENSAÇÃO FINANC. ENTRE REGIMES PREVIDENCIÁRIA	0,00	0,00	0,00	0,00	0,00	0,00	0,00	0,00	0,00	0,00	0,00	0,00	0,00	0,00
RECEITA CORRENTE LÍQUIDA (I - II)	68.076,06	56.771,80	1.899,50	19.041,67	100.746,88	38.841,12	67.961,74	87.628,09	57.811,63	74.972,84	56.521,18	54.849,44	685.121,95	2.120.892,72

Pratiqué Gurta da Silva
Presidente - CIDES

Eni Pedrosa
Secretaria Executiva - CIDES

**RELATÓRIO RESUMIDO DA EXECUÇÃO ORÇAMENTÁRIA
 DEMONSTRATIVO DAS RECEITAS E DESPESAS PREVIDENCIÁRIAS
 DO REGIME PRÓPRIO DOS SERVIDORES PÚBLICOS
 ORÇAMENTO DA SEGURIDADE SOCIAL**

RREO - Anexo 4 (LRF, Art. 53, Inciso II)

R\$ 1,00

APORTES REALIZADOS

	DESPESAS EMPENHADAS	DESPESAS LIQUIDADAS	INSCRITAS EM RESTO A PAGAR NO PERÍODO DE REFERÊNCIA	
			EM	EM
PREVISÃO ORÇAMENTÁRIA				

Nota: Durante o exercício, somente as despesas liquidadas são consideradas executadas. No encerramento do exercício, as despesas não liquidadas inscritas em restos a pagar não-processados são também consideradas executadas. Dessa forma, para maior transparência, as despesas executadas estão segregadas em:

a) Despesas liquidadas, consideradas aquelas em que houve a entrega do material ou serviço, nos termos do art. 63 da Lei 4.320/64;

b) Despesas empenhadas mas não liquidadas, inscritas em Restos a Pagar não-processados, consideradas liquidadas no encerramento do exercício, por força do art. 35, inciso II da Lei 4.320/64.

Fradique Gurita da Silva
 Presidente - CIDES

Emilene Pereira
 Elicione Cristina M. Vitorosa
 Secretária Executiva - CIDES



CIDES - CONSORCIO INT.DES.SUST.TRIANGULO E ALTO PARANAIBA
RELATÓRIO RESUMIDO DA EXECUÇÃO ORÇAMENTÁRIA
DEMONSTRATIVO DO RESULTADO NOMINAL
ORÇAMENTOS FISCAL E DA SEGURIDADE SOCIAL
JANEIRO A OUTUBRO 2017/BIMESTRE SETEMBRO-OUTUBRO

1/1
21/11/2017

RREO - Anexo V (LRF, art 53, inciso III)

R\$ 1,00

<u>DÍVIDA FISCAL LÍQUIDA</u>	SALDO		
	Em 31/Dez/2016	Em 4º Bimestre	Em 5º Bimestre
	(A)	(B)	(C)
DÍVIDA CONSOLIDADA (I)	0,00	0,00	0,00
DEDUÇÕES (II)	356.030,46	514.386,60	544.977,82
* Disponibilidade de Caixa	356.030,46	514.386,60	544.977,82
Disponibilidade de Caixa Bruta	356.030,46	514.386,60	544.977,82
(-) Restos a Pagar Processados (Exceto Precatórios)	0,00	0,00	0,00
Demais Haveres Financeiros	0,00	0,00	0,00
DÍVIDA CONSOLIDADA LÍQUIDA (III) = (I - II)	0,00	0,00	0,00
RECEITAS DE PRIVATIZAÇÕES (IV)	0,00	0,00	0,00
PASSIVOS RECONHECIDOS (V)	813,46	1.480,58	2.704,88
DÍVIDA FISCAL LÍQUIDA (VI) = (III + IV - V)	(813,46)	(1.480,58)	(2.704,88)
<u>RESULTADO NOMINAL</u>	PERÍODO DE REFERÊNCIA		
	No Bimestre	Até o Bimestre	
	(C-B)	(C-A)	
VALOR	(1.224,30)	(1.891,42)	
<u>DISCRIMINAÇÃO DA META FISCAL</u>			VALOR CORRENTE
META DE RESULTADO PRIMÁRIO FIXADA NO ANEXO DE METAS FISCAIS DA LDO PARA O EXERCÍCIO DE REFERÊNCIA			1.540.198,64


Fradique Gurita da Silva
Presidente - CIDES


Ecione Cristina M. Pedrosa
Secretaria Executiva - CIDES



CIDES - CONSORCIO INT. DES. SUST. TRIANGULO E ALTO PARANAIBA
RELATÓRIO RESUMIDO DA EXECUÇÃO ORÇAMENTÁRIA
DEMONSTRATIVO DO RESULTADO PRIMÁRIO - ESTADOS, DISTRITO FEDERAL E MUNICÍPIOS
ORÇAMENTO FISCAL E DA SEGURIDADE SOCIAL
JANEIRO A OUTUBRO - 2017 / BIMESTRE SETEMBRO A OUTUBRO

Continua 1/2
21/11/2017

RREO - ANEXO 6 (LRF, art 53, inciso III)

R\$ 1,00

RECEITAS PRIMÁRIAS	PREVISÃO ATUALIZADA	RECEITAS REALIZADAS			
		Até o Bimestre/ 2017	Até o Bimestre/ 2016	Até o Bimestre/ 2016	Até o Bimestre/ 2016
RECEITAS PRIMÁRIAS CORRENTES (I)	2.111.892,72	539.983,74	845.595,71	845.595,71	
Receitas Patrimonial Líquida	0,00	0,00	0,00	0,00	
Transferências Correntes	2.111.892,72	527.933,33	833.365,45	833.365,45	
Outras Transferências Correntes	2.111.892,72	527.933,33	833.365,45	833.365,45	
Demais Receitas Correntes	0,00	12.050,41	12.230,26	12.230,26	
Diversas Receitas Correntes	0,00	12.050,41	12.230,26	12.230,26	
RECEITAS PRIMÁRIAS DE CAPITAL (VI) = (II-III-IV-V)	0,00	0,00	0,00	0,00	
RECEITA PRIMÁRIA TOTAL (VII) = (I+VI)	2.111.892,72	539.983,74	845.595,71	845.595,71	
DESPESAS PRIMÁRIAS	DOTAÇÃO ATUALIZADA	DESPESAS EMPENHADAS	DESPESAS LIQUIDADAS	INSCRITAS EM RESTOS A PAGAR	
		Até o Bimestre/ 2017	Até o Bimestre/ 2016	EM 2017	EM 2016
DESPESAS CORRENTES (VIII)	2.221.066,07	490.700,58	547.533,22	441.431,85	115.861,22
PESSOAL E ENCARGOS SOCIAIS	255.467,76	148.229,64	104.555,91	98.436,21	30.439,55
OUTRAS DESPESAS CORRENTES	1.965.598,31	342.470,94	442.977,31	342.995,64	85.421,67
DESPESAS PRIMÁRIAS CORRENTES (X) = (VIII-IX)	2.221.066,07	490.700,58	547.533,22	441.431,85	115.861,22
DESPESAS DE CAPITAL (XI)	39.677,17	8.698,00	0,00	0,00	0,00
INVESTIMENTOS	39.677,17	8.698,00	0,00	0,00	0,00
DESPESAS PRIMÁRIAS DE CAPITAL (XV) = (XI-XII-XIII-XIV)	39.677,17	8.698,00	0,00	0,00	0,00
DESPESA PRIMÁRIA TOTAL (XVIII) = (X+XV+XVI+XVII)	2.260.743,24	499.398,58	547.533,22	441.431,85	115.861,22



CIDES - CONSORCIO INT. DES. SUST. TRIANGULO E ALTO PARANAIBA
 RELATÓRIO RESUMIDO DA EXECUÇÃO ORÇAMENTÁRIA
DEMONSTRATIVO DO RESULTADO PRIMÁRIO - ESTADOS, DISTRITO FEDERAL E MUNICÍPIOS
 ORÇAMENTO FISCAL E DA SEGURIDADE SOCIAL
JANEIRO A OUTUBRO - 2017 / BIMESTRE SETEMBRO A OUTUBRO

2/2
21/11/2017

RREO - ANEXO 6 (LRF, art 53, inciso III) R\$ 1,00


RESULTADO PRIMÁRIO (XIX) = (VII - XVIII)	(148.850,52)	40.585,16	298.062,49	156.446,38	404.163,86	424.122,52	778.766,66
SALDO DOS EXERCÍCIOS ANTERIORES	-	-	-	-	-	-	-

DISCRIMINAÇÃO DA META FISCAL	VALOR CORRENTE
META DE RESULTADO PRIMÁRIO FIXADA NO ANEXO DE METAS FISCAIS DA LDO P/ O EXERCÍCIO DE REFERÊNCIA	

Fonte:

Prádice Gurita da Silva
 Presidente - CIDES

Ecíone Cristina M. Pedrossi
 Secretária Executiva - CIDES



CIDES - CONSORCIO INT.DES.SUST.TRIANGULO E ALTO PARANAIBA - CONSÓRCIO PÚBLICO
RELATÓRIO RESUMIDO DA EXECUÇÃO ORÇAMENTÁRIA
DEMONSTRATIVO DAS RECEITAS E DESPESAS COM MANUTENÇÃO E DESENVOLVIMENTO DO ENSINO - MDE
ORÇAMENTO FISCAL E DA SEGURIDADE SOCIAL
JANEIRO A OUTUBRO - 2017 / Bimestre: SETEMBRO A OUTUBRO

Continua(1/3)
21/11/2017

RREO-ANEXO 8 (LDB, art. 72)


R\$ 1,00

RECEITAS DO ENSINO

RECEITA RESULTANTE DE IMPOSTOS (caput do art. 212 da Constituição)	PREVISÃO INICIAL	PREVISÃO ATUALIZADA (a)	RECEITAS REALIZADAS	
			Até o Bimestre (b)	% (c) = (b/a) x100
1-RECEITAS DE IMPOSTOS	0,00	0,00	0,00	0,00
1.1-Receita Resultante do Imposto sobre a Propriedade Predial e Territorial Urbana-IPTU	0,00	0,00	0,00	0,00
1.1.1-IPTU	0,00	0,00	0,00	0,00
1.1.2-Multas, Juros de Mora, Dívida Ativa e Outros Encargos do IPTU	0,00	0,00	0,00	0,00
1.2-Receita Resultante do Imposto sobre Transmissão Inter Vivos-ITBI	0,00	0,00	0,00	0,00
1.2.1-ITBI	0,00	0,00	0,00	0,00
1.2.2-Multas, Juros de Mora, Dívida Ativa e Outros Encargos do ITBI	0,00	0,00	0,00	0,00
1.3-Receita Resultante do Imposto sobre Serviços de Qualquer Natureza-ISS	0,00	0,00	0,00	0,00
1.3.1-ISS	0,00	0,00	0,00	0,00
1.3.2-Multas, Juros de Mora, Dívida Ativa e Outros Encargos do ISS	0,00	0,00	0,00	0,00
1.4-Receita Resultante do Imposto de Renda Retido na Fonte-IRRF	0,00	0,00	0,00	0,00
1.4.1-IRRF	0,00	0,00	0,00	0,00
1.4.2-Multas, Juros de Mora, Dívida Ativa e Outros Encargos do IRRF	0,00	0,00	0,00	0,00
1.5-Receita Resultante do Imposto Territorial Rural-ITR (CF, art. 153, §4º, inciso III)	0,00	0,00	0,00	0,00
1.5.1-ITR	0,00	0,00	0,00	0,00
1.5.2-Multas, Juros de Mora, Dívida Ativa e Outros Encargos do ITR	0,00	0,00	0,00	0,00
2-RECEITAS DE TRANSFERÊNCIAS CONSTITUCIONAIS E LEGAIS	0,00	0,00	0,00	0,00
2.1-Cota-Parte FPM	0,00	0,00	0,00	0,00
2.1.2-Parcela referente à CF, art.159, I, alínea d	0,00	0,00	0,00	0,00
3-TOTAL DA RECEITA BRUTA DE IMPOSTOS (1+2)	0,00	0,00	0,00	0,00
RECEITAS ADICIONAIS PARA FINANCIAMENTO DO ENSINO	PREVISÃO INICIAL	PREVISÃO ATUALIZADA (a)	Até o Bimestre (b)	% (c) = (b/a) x100
4-RECEITA DA APLICAÇÃO FINANCEIRA DE OUTROS RECURSOS DE IMPOSTOS VINCULADOS AO ENSINO	0,00	0,00	0,00	0,00
5-RECEITA DE TRANSFERÊNCIAS DO FNDE	0,00	0,00	0,00	0,00
5.1-Transferências do Salário-Educação	0,00	0,00	0,00	0,00
5.2-Outras Transferências do FNDE	0,00	0,00	0,00	0,00
5.3-Aplicação Financeira dos Recursos do FNDE	0,00	0,00	0,00	0,00
6-RECEITA DE TRANSFERÊNCIAS DE CONVÊNIO	0,00	0,00	0,00	0,00
6.1-Transferências de Convênios	0,00	0,00	0,00	0,00
6.2-Aplicação Financeira dos Recursos de Convênios	0,00	0,00	0,00	0,00
7-RECEITA DE OPERAÇÕES DE CRÉDITO	0,00	0,00	0,00	0,00
8-OUTRAS RECEITAS PARA FINANCIAMENTO DO ENSINO	0,00	0,00	0,00	0,00
9-TOTAL DAS RECEITAS ADICIONAIS PARA FINANCIAMENTO DO ENSINO (4+5+6+7+8)	0,00	0,00	0,00	0,00

FUNDEB

RECEITAS DO FUNDEB	PREVISÃO INICIAL	PREVISÃO ATUALIZADA (a)	Até o Bimestre (b)	% (c) = (b/a) x100
10-RECEITAS DESTINADAS AO FUNDEB	0,00	0,00	0,00	0,00
11-RECEITAS RECEBIDAS DO FUNDEB	0,00	0,00	0,00	0,00
11.1-Transferências de Recursos do FUNDEB	0,00	0,00	0,00	0,00
11.2-Complementação da União ao FUNDEB	0,00	0,00	0,00	0,00
11.3-Receita de Aplicação Financeira dos Recursos do FUNDEB	0,00	0,00	0,00	0,00
12-RESULTADO LÍQUIDO DAS TRANSFERÊNCIAS DO FUNDEB (11.1 - 10)	0,00	0,00	0,00	0,00
[SE RESULTADO LÍQUIDO DAS TRANSFERÊNCIAS (12) > 0] = ACRÉSCIMO RESULTANTE DAS TRANSFERÊNCIAS DO FUNDEB				0,00
[SE RESULTADO LÍQUIDO DAS TRANSFERÊNCIAS (12) < 0] = DECRÉSCIMO RESULTANTE DAS TRANSFERÊNCIAS DO FUNDEB				0,00




CIDES - CONSORCIO INT.DES.SUST.TRIANGULO E ALTO PARANAIBA - CONSÓRCIO PÚBLICO
RELATÓRIO RESUMIDO DA EXECUÇÃO ORÇAMENTÁRIA
DEMONSTRATIVO DAS RECEITAS E DESPESAS COM MANUTENÇÃO E DESENVOLVIMENTO DO ENSINO - MDE
ORÇAMENTO FISCAL E DA SEGURIDADE SOCIAL
JANEIRO A OUTUBRO - 2017 / Bimestre: SETEMBRO A OUTUBRO

Continuação(2/3)
21/11/2017

RREO-ANEXO 8 (LDB, art. 72)

RS 1,00

DESPESAS DO FUNDEB	DOTAÇÃO INICIAL	DOTAÇÃO ATUALIZADA (d)	DESPESAS EMPENHADAS		DESPESAS LIQUIDADAS		INSCRITAS EM RESTOS A PAGAR NÃO PROCESSADOS (i)	
			Até o Bimestre (e)	% (f) = (e/d) x100	Até o Bimestre (g)	% (h) = (g/d) x100		
13-PAGAMENTO DOS PROFISSIONAIS DO MAGISTÉRIO	0,00	0,00	0,00	0,00	0,00	0,00	0,00	
13.1-Com Educação Infantil	0,00	0,00	0,00	0,00	0,00	0,00	0,00	
13.2-Com Ensino Fundamental	0,00	0,00	0,00	0,00	0,00	0,00	0,00	
14-OUTRAS DESPESAS	0,00	0,00	0,00	0,00	0,00	0,00	0,00	
14.1-Com Educação Infantil	0,00	0,00	0,00	0,00	0,00	0,00	0,00	
14.2-Com Ensino Fundamental	0,00	0,00	0,00	0,00	0,00	0,00	0,00	
15-TOTAL DAS DESPESAS DO FUNDEB(13+14)	0,00	0,00	0,00	0,00	0,00	0,00	0,00	
DEDUÇÕES PARA FINS DE LIMITE DO FUNDEB							VALOR	
16-RESTOS A PAGAR INSCRITOS NO EXERCÍCIO SEM DISPONIBILIDADE FINANCEIRA DE RECURSOS DO FUNDEB							0,00	
16.1 - FUNDEB 60%							0,00	
16.2 - FUNDEB 40%							0,00	
17-DESPESAS CUSTEADAS COM O SUPERÁVIT FINANCEIRO, DO EXERCÍCIO ANTERIOR, DO FUNDEB							0,00	
17.1 - FUNDEB 60%							0,00	
17.2 - FUNDEB 40%							0,00	
18-TOTAL DAS DEDUÇÕES CONSIDERADAS PARA FINS DE LIMITE DO FUNDEB(16 + 17)							0,00	
19 - TOTAL DAS DESPESAS DO FUNDEB PARA FINS DE LIMITE(15 - 18)							0,00	
19.1-Mínimo de 60% do FUNDEB na Remuneração do Magistério((13-(16.1 + 17.1))/(11)x100)%							0,00	
19.2 - Máximo de 40% em Despesa com MDE, que não Remuneração do Magistério' (13 - (16.1 + 17.1))/(11)x100)%							0,00	
19.3 - Máximo de 5% não Aplicado no Exercício(100-(19.1 + 19.2))%							0,00	
CONTROLE DA UTILIZAÇÃO DE RECURSOS NO EXERCÍCIO SUBSEQUENTE							VALOR	
20-RECURSOS RECEBIDOS DO FUNDEB EM 2016 QUE NÃO FORAM UTILIZADOS							0,00	
21-DESPESAS CUSTEADAS COM O SALDO DO ITEM 20 ATÉ O 1º TRIMESTRE DE 2017²							0,00	
DESPESAS COM AÇÕES TÍPICAS DE MDE	DOTAÇÃO INICIAL	DOTAÇÃO ATUALIZADA (d)	DESPESAS EMPENHADAS		DESPESAS LIQUIDADAS		INSCRITAS EM RESTOS A PAGAR NÃO PROCESSADOS (i)	
			Até o Bimestre (e)	% (f) = (e/d) x100	Até o Bimestre (g)	% (h) = (g/d) x100		
22-EDUCAÇÃO INFANTIL	0,00	0,00	0,00	0,00	0,00	0,00	0,00	
22.1-Creche	0,00	0,00	0,00	0,00	0,00	0,00	0,00	
22.1.1-Despesas Custeadas com Recursos do FUNDEB	0,00	0,00	0,00	0,00	0,00	0,00	0,00	
22.2-Pré-escola	0,00	0,00	0,00	0,00	0,00	0,00	0,00	
22.2.2-Despesas Custeadas com Outros Recursos de Impostos	0,00	0,00	0,00	0,00	0,00	0,00	0,00	
23-ENSINO FUNDAMENTAL	0,00	0,00	0,00	0,00	0,00	0,00	0,00	
23.1-Despesas Custeadas com Recursos do FUNDEB	0,00	0,00	0,00	0,00	0,00	0,00	0,00	
23.2-Despesas Custeadas com Outros Recursos de Impostos	0,00	0,00	0,00	0,00	0,00	0,00	0,00	
24-ENSINO MÉDIO	0,00	0,00	0,00	0,00	0,00	0,00	0,00	
25-ENSINO SUPERIOR	0,00	0,00	0,00	0,00	0,00	0,00	0,00	
26-ENSINO PROFISSIONAL NÃO INTEGRADO AO ENSINO REGULAR	0,00	0,00	0,00	0,00	0,00	0,00	0,00	
27-OUTRAS	0,00	0,00	0,00	0,00	0,00	0,00	0,00	
28-TOTAL DAS DESPESAS COM AÇÕES TÍPICAS DE MD(22+23+24+25+26+27)	0,00	0,00	0,00	0,00	0,00	0,00	0,00	
DEDUÇÕES CONSIDERADAS PARA FINS DE LIMITE CONSTITUCIONAL							VALOR	
29-RESULTADO LÍQUIDO DAS TRANSFERÊNCIAS DO FUNDEB = (12)							0,00	
30-DESPESAS CUSTEADAS COM A COMPLEMENTAÇÃO DO FUNDEB NO EXERCÍCIO							0,00	
31-RECEITA DE APLICAÇÃO FINANCEIRA DOS RECURSOS DO FUNDEB ATÉ O BIMESTRE = (50 h)							0,00	
32-DESPESAS CUSTEADAS COM O SUPERÁVIT FINANCEIRO, DO EXERCÍCIO ANTERIOR, DO FUNDEB							0,00	
33-DESPESAS CUSTEADAS COM O SUPERÁVIT FINANCEIRO, DO EXERCÍCIO ANTERIOR, DE OUTROS RECURSOS DE IMPOSTOS							0,00	
34-RESTOS A PAGAR INSCRITOS NO EXERCÍCIO SEM DISPONIBILIDADE FINANCEIRA DE RECURSOS DE IMPOSTOS VINCULADOS AO ENSINO							0,00	
35-CANCELAMENTO, NO EXERCÍCIO, DE RESTOS A PAGAR INSCRITOS COM DISPONIBILIDADE FINANCEIRA DE RECURSOS DE IMPOSTOS VINCULADOS AO ENSINO = (46 g)							0,00	
36-TOTAL DAS DEDUÇÕES CONSIDERADAS PARA FINS DE LIMITE CONSTITUCIONAL(29+30+31+32+33+34+35)							0,00	
37-TOTAL DAS DESPESAS PARA FINS DE LIMITE ((22 + 23) - (37))							0,00	
38-MÍNIMO DE 25% DAS RECEITAS RESULTANTES DE IMPOSTOS EM MDE ((37) / (3) X 100)%							0,00	



CIDES - CONSORCIO INT.DES.SUST.TRIANGULO E ALTO PARANAIBA - CONSÓRCIO PÚBLICO IN (3/3)
RELATÓRIO RESUMIDO DA EXECUÇÃO ORÇAMENTÁRIA
DEMONSTRATIVO DAS RECEITAS E DESPESAS COM MANUTENÇÃO E DESENVOLVIMENTO DO ENSINO - MDE
ORÇAMENTO FISCAL E DA SEGURIDADE SOCIAL
JANEIRO A OUTUBRO - 2017 / Bimestre: SETEMBRO A OUTUBRO
21/11/2017

RREO-ANEXO 8 (LDB, art. 72)

RS 1,00

OUTRAS INFORMAÇÕES PARA CONTROLE

OUTRAS DESPESAS CUSTEADAS COM RECEITAS ADICIONAIS PARA FINANCIAMENTO DO ENSINO	DOTAÇÃO INICIAL	DOTAÇÃO ATUALIZADA (d)	DESPESAS EMPENHADAS		DESPESAS LIQUIDADAS		INSCRITAS EM RESTOS A PAGAR NÃO PROCESSADOS (i)
			Até o Bimestre (e)	% (f) = (e/d) x100	Até o Bimestre (g)	% (h) = (g/d) x100	
39-DESPESAS CUSTEADAS COM A APLICAÇÃO FINANCEIRA DE OUTROS RECURSOS DE IMPOSTOS VINCULADOS AO ENSINO	0,00	0,00	0,00	0,00	0,00	0,00	0,00
40-DESPESAS CUSTEADAS COM A CONTRIBUIÇÃO SOCIAL DO SALÁRIO-EDUCAÇÃO	0,00	0,00	0,00	0,00	0,00	0,00	0,00
41-DESPESAS CUSTEADAS COM OPERAÇÕES DE CRÉDITO	0,00	0,00	0,00	0,00	0,00	0,00	0,00
42-DESPESAS CUSTEADAS COM OUTRAS RECEITAS PARA FINANCIAMENTO DO ENSINO	0,00	0,00	0,00	0,00	0,00	0,00	0,00
43-TOTAL DAS OUTRAS DESPESAS CUSTEADAS COM RECEITAS ADICIONAIS PARA FINANCIAMENTO DO ENSINO (39+40+41+42)	0,00	0,00	0,00	0,00	0,00	0,00	0,00
44-TOTAL GERAL DAS DESPESAS COM MDE (28+43)	0,00	0,00	0,00	0,00	0,00	0,00	0,00

RESTOS A PAGAR INSCRITOS COM DISPONIBILIDADE FINANCEIRA DE RECURSOS DE IMPOSTOS VINCULADOS AO ENSINO	SALDO ATÉ O BIMESTRE	CANCELADO EM 2017 (g)
45-RESTOS A PAGAR DE DESPESAS COM MDE	86.363,20	66.829,05
45.1-Executadas com Recursos de Impostos Vinculados ao Ensino	86.363,20	66.829,05

CONTROLE DA DISPONIBILIDADE FINANCEIRA	VALOR
46-SALDO FINANCEIRO DO FUNDEB EM 31 DE DEZEMBRO DE	0,00
47-(+) INGRESSO DE RECURSOS DO FUNDEB ATÉ O BIMESTRE	0,00
48-(-) PAGAMENTOS EFETUADOS ATÉ O BIMESTRE	0,00
49-(+) RECEITA DE APLICAÇÃO FINANCEIRA DOS RECURSOS DO FUNDEB ATÉ O BIMESTRE	0,00
50-(=) DISPONIBILIDADE FINANCEIRA ATÉ O BIMESTRE	0,00
51-(+) Ajustes	0,00
51.1 Retenções	0,00
51.2 Conciliação Bancária	0,00
52-(=) SALDO FINANCEIRO CONCILIADO	0,00

FONTE:

- ¹ Limites mínimos anuais a serem cumpridos no encerramento do exercício.
- ² Art. 21, § 2º, Lei 11.494/2007: Até 5% dos recursos recebidos à conta dos Fundos, inclusive relativos à complementação da União recebidos nos termos do §1º do art. 6º desta Lei, poderão ser utilizados no 1º trimestre do exercício imediatamente subsequente, mediante abertura de crédito adicional.
- ³ Caput do art. 212 da CF/1988.
- 4 Os valores referentes à parcela dos Restos a Pagar inscritos sem disponibilidade financeira vinculada à educação deverão ser informados somente no RREO do
- 5 Limites mínimos anuais a serem cumpridos no encerramento do exercício, no âmbito de atuação prioritária, conforme LDB, art 11, V.
- 6 Nos cinco primeiros bimestres do exercício o acompanhamento poderá ser feito com base na despesa empenhada ou na despesa liquidada. No último bimestre do exercício, o valor deverá corresponder ao total da despesa empenhada.
- 7 Essa coluna poderá ser apresentada somente no último bimestre

Fradique Gurita da Silva
 Presidente - CIDES

Ecione Cristina M. Pedrosa
 Secretária Executiva - CIDES

ADMINISTRAÇÃO DIRETA
RELATÓRIO RESUMIDO DA EXECUÇÃO ORÇAMENTÁRIA
DEMONSTRATIVO DAS RECEITAS DE CRÉDITO E DESPESAS DE CAPITAL
ORÇAMENTO FISCAL E DA SEGURIDADE SOCIAL
JANEIRO A OUTUBRO /2017 - BIMESTRE SETEMBRO A OUTUBRO

1/1
21/11/2017

RREO - ANEXO IX, (LRF, art. 53 § 1º, inciso I)

R\$ 1,00

RECEITAS	PREVISÃO ATUALIZADA (a)	RECEITAS REALIZADAS (b)	SALDO NÃO REALIZADO (c) = (a - b)		
RECEITAS DE OPERAÇÕES DE CRÉDITO(1)	0,00		0,00		
DESPESAS	DOTAÇÃO ATUALIZADA (d)	DESPESAS EMPENHADAS (e)	LIQUIDADAS	DESPESAS INSCRITAS EM RESTOS A PAGAR NÃO PROCESSADOS	SALDO NÃO EXECUTADO (f) = (d - e)
DESPESAS DE CAPITAL	39.677,17	8.698,00	8.698,00	0,00	30.979,17
(-) INCENTIVOS FISCAIS A CONTRIBUINTE	0,00	0,00	0,00	0,00	0,00
(-) INCENTIVOS FISCAIS A CONTRIBUINTE POR INSTITUIÇÕES FINANCEIRAS	0,00	0,00	0,00	0,00	0,00
DESPESAS DE CAPITAL LÍQUIDA (II)	39.677,17	8.698,00	8.698,00	0,00	30.979,17
RESULTADO PARA APURAÇÃO DA REGRA DE OURO(III) = (I-II)	(39.677,17)	(8.698,00)	-	-	(30.979,17)

Notas:
1 Operações de Crédito descritas na CF, art. 167, inciso III


Pradique Gurtia da Silva
Presidente - CIDES


Ectone Cristina M. Pedrosa
Secretaria Executiva - CIDES

CONSORCIO
RELATÓRIO RESUMIDO DA EXECUÇÃO ORÇAMENTÁRIA
**DEMONSTRATIVO DA PROJEÇÃO ATUARIAL DO REGIME PRÓPRIO DE
PREVIDÊNCIA SOCIAL DOS SERVIDORES PÚBLICOS**
ORÇAMENTO DA SEGURIDADE SOCIAL
2016 a 2050


1/1
21/11/2017

RREO - ANEXO X (LRF, art. 53, §1º, inciso II)


R\$ 1,00

EXERCÍCIO	RECEITAS PREVIDENCIÁRIAS (a)	DESPESAS PREVIDENCIÁRIAS (b)	RESULTADO PREVIDENCIÁRIO (c) = (a-b)	SALDO FINANCEIRO DO EXERCÍCIO (d) = ("d" exercício anterior) + (c)
2017	0,00	0,00	0,00	0,00

FONTES:


Fradique Gurita da Silva
Presidente - CIDES


Ecione Cristina M. Pedrosa
Secretaria Executiva - CIDES



ADMINISTRAÇÃO DIRETA
RELATÓRIO RESUMIDO DA EXECUÇÃO ORÇAMENTÁRIA

1/1
21/11/2017

DEMONSTRATIVO DA RECEITA DE ALIENAÇÃO DE ATIVOS E APLICAÇÃO DOS RECURSOS

ORÇAMENTO FISCAL E DA SEGURIDADE SOCIAL
SETEMBRO A OUTUBRO DE 2017

RREO-Anexo XI (LRF, art. 53, § 1º, inciso III)


R\$ 1,00

DESPESAS	DOTAÇÃO ATUALIZADA	DESPESAS EMPENHADAS	DESPESAS LIQUIDADAS	DESPESAS PAGAS	DESPESAS INSCRITAS EM RESTOS A PAGAR NÃO PROCESSADOS	PAGAMENTO DE RESTOS A PAGAR	SALDO A PAGAR
	(d)	(b)	(c)	(e)	(f)	(g)	g=(d-e)
APLICAÇÃO DOS RECURSOS DA ALIENAÇÃO DE ATIVOS (II):							
DESPESAS DE CAPITAL	0,00	0,00	0,00	0,00	0,00	0,00	0,00
INVESTIMENTOS	0,00	0,00	0,00	0,00	0,00	0,00	0,00
INVERSOES FINANCEIRAS	0,00	0,00	0,00	0,00	0,00	0,00	0,00
AMORTIZAÇÃO DA DÍVIDA	0,00	0,00	0,00	0,00	0,00	0,00	0,00
DESPESAS CORRENTES DOS REGIMES DE PREVIDÊNCIA	0,00	0,00	0,00	0,00	0,00	0,00	0,00
REGIME GERAL DA PREVIDÊNCIA SOCIAL	0,00	0,00	0,00	0,00	0,00	0,00	0,00
REGIME PRÓPRIO DOS SERVIDORES PÚBLICOS	0,00	0,00	0,00	0,00	0,00	0,00	0,00
SALDO FINANCEIRO A APLICAR	2016	2017					
	(h)	(i) = (b) - (e+f)					(j) = (IIIh+IIIi)
VALOR (III)	359.901,00					0,00	359.901,00

FONTE:

Pradique Gurita da Silva
Presidente - CIDES

Elaine Cristina M. Pedrosa
Secretaria Executiva - CIDES



CIDES - CONSÓRCIO INT. DES. SUST. TRIANGULO E ALTO PARANAIBA - CONSÓRCIO PÚBLICO IN

(1/1)

21/11/2017

RELATÓRIO RESUMIDO DA EXECUÇÃO ORÇAMENTÁRIA
 DEMONSTRATIVO DA RECEITA LÍQUIDA DE IMPOSTOS E DAS DESPESAS PRÓPRIAS COM AÇÕES E SERVIÇOS PÚBLICOS DE SAÚDE
 ORÇAMENTO FISCAL E DA SEGURIDADE SOCIAL
 SETEMBRO A OUTUBRO /2017


RREO-ANEXO XII(LC 141/2012, art 35)


R\$ 1,00

	DESPESAS EMPENHADAS		DESPESAS LIQUIDADAS	
	Ate o Bimestre (d)	% (e/Id) x 100	Até o Bimestre (f)	% (f/Id) x100
DESPESA COM ASSISTÊNCIA À SAÚDE QUE NÃO ATENDE AO PRINCÍPIO DE ACESSO UNIVERSAL	0,00	0,00	0,00	0,00
DESPESAS CUSTEADAS COM OUTROS RECURSOS	0,00	0,00	0,00	0,00
OUTROS RECURSOS	0,00	0,00	0,00	0,00
OUTRAS AÇÕES E SERVIÇOS NÃO COMPUTADOS	0,00	0,00	0,00	0,00
RESTOS A PAGAR NÃO PROCESSADOS INSCRITOS INDEVIDAMENTE NO EXERCÍCIO SEM DISPONIBILIDADE FINANCEIRA	0,00	0,00	0,00	0,00
DESPESAS CUSTEADAS COM DISPONIBILIDADE DE CAIXA VINCULADA AOS RESTOS A PAGAR CANCELADOS	0,00	0,00	0,00	0,00
DESPESAS CUSTEADAS COM RECURSOS VINCULADOS A PARCELA DO PERCENTUAL MÍNIMO QUE NÃO FOI APLICADA EM AÇÕES E SERVIÇOS DE SAÚDE EM EXERCÍCIOS ANTERIORES	0,00	0,00	0,00	0,00
TOTAL DAS DESPESAS COM NÃO COMPUTADAS (II)	0,00	0,00	0,00	0,00
TOTAL DAS DESPESAS COM AÇÕES E SERVIÇOS PÚBLICOS DE SAÚDE (III) = (I-II)	0,00	0,00	0,00	0,00

FONTE:

Essa linha poderá ser apresentada somente no último bimestre.


 Pradique Guntia da Silva
 Presidente - CIDES


 Etiene Cristina M. Pedrosa
 Secretária Executiva - CIDES

RELATÓRIO RESUMIDO DA EXECUÇÃO ORÇAMENTÁRIA
DEMONSTRATIVO DAS PARCELIAS PÚBLICO-PRIVADAS
ORÇAMENTOS FISCAL E DA SEGURIDADE SOCIAL


RREO - Anexo 13 (Lei nº 11.079, de 30.12.2004, arts. 22, 25 e 28)

R\$ 1,00

ESPECIFICAÇÃO	SALDO TOTAL EM 31 DE DEZEMBRO DO EXERCÍCIO ANTERIOR (a)	REGISTROS EFETUADOS EM		SALDO TOTAL (c) = (a + b)
		No bimestre	Até o bimestre (b)	
TOTAL DE ATIVOS	0,00	0,00	0,00	0,00
Direitos Futuros	0,00	0,00	0,00	0,00
Ativos Contabilizados na SPE	0,00	0,00	0,00	0,00
Contrapartida para Provisões de PPP	0,00	0,00	0,00	0,00
TOTAL DE PASSIVOS (I)	0,00	0,00	0,00	0,00
Obrigações Não Relacionadas a Serviços	0,00	0,00	0,00	0,00
Contrapartida para Ativos da SPE	0,00	0,00	0,00	0,00
Provisões de PPP	0,00	0,00	0,00	0,00
GARANTIAS DE PPP (II)	0,00	0,00	0,00	0,00
SALDO LÍQUIDO DE PASSIVOS DE PPP (III) = (I - II)	0,00	0,00	0,00	0,00
PASSIVOS CONTINGENTES	0,00	0,00	0,00	0,00
Contraprestações Futuras	0,00	0,00	0,00	0,00
Riscos Não Provisionados	0,00	0,00	0,00	0,00
Outros Passivos Contingentes	0,00	0,00	0,00	0,00
ATIVOS CONTINGENTES	0,00	0,00	0,00	0,00
Serviços Futuros	0,00	0,00	0,00	0,00
Outros Ativos Contingentes	0,00	0,00	0,00	0,00

DESPESAS DE PPP	EXERCÍCIO ANTERIOR	EXERCÍCIO CORRENTE (EC)	REGISTROS EFETUADOS EM		SALDO TOTAL (c) = (a + b)
			No bimestre	Até o bimestre (b)	
Do Ente Federado (IV)	0,00	0,00	0,00	0,00	0,00
Das Estados Não-dependentes	0,00	0,00	0,00	0,00	0,00
TOTAL DAS DESPESAS	0,00	0,00	0,00	0,00	0,00
Do Ente Federado (IV)	0,00	0,00	0,00	0,00	0,00
RECEITA CORRENTE LÍQUIDA (RCL) (V)	0,00	0,00	0,00	0,00	0,00
TOTAL DAS DESPESAS / RCL (%) (VI) = (IV) / (V)	0,00	0,00	0,00	0,00	0,00

Fonte: Vide Rodapé.


Pradique Guerra da Silva
Presidente - CIDES


Eliane Cristina M. Patrício
Secretaria Executiva - CIDES

CIDES - CONSORCIO INT.DES.SUST. TRIANGULO E AL'
CONSORCIO PÚBLICO INTELCIDES
DEMONSTRATIVO SIMPLIFICADO DO RELATÓRIO RESUMIDO DA EXECUÇÃO ORÇAMENTÁRIA
EXERCÍCIO: 2017

Período : Janeiro à Outubro

BALANÇO ORÇAMENTARIO		ATÉ O BIMESTRE	
RECEITAS			
Previsão Inicial			2.120.892,72
Previsão Atualizada			2.120.892,72
Receitas Realizadas			560.274,09
Deficit Orçamentário			0,00
Saldos de Exercícios Anteriores (Utilizados para créditos adicionais)			0,00
DESPESAS			
Dotação Inicial			2.120.892,72
Créditos Adicionais			139.850,52
Dotação Atualizada			2.260.743,24
Despesas Empenhadas			499.398,58
Despesas Liquidadas			383.537,36
Despesas Pagas			354.044,00
Superavit Orçamentário			176.736,73
DESPESAS POR FUNÇÃO/SUBFUNÇÃO			
Despesas Empenhadas			499.398,58
Despesas Liquidadas			383.537,36
RECEITA CORRENTE LÍQUIDA - RCL			
Receita Corrente Líquida			685.121,95
RECEITAS E DESPESAS DOS REGIMES DE PREVIDÊNCIA			
Regime Geral de Previdência Social			
Receitas Previdenciárias Realizadas (I)			0,00
Despesas Previdenciárias Liquidadas (II)			0,00
Resultado Previdenciário (III) = (I - II)			0,00
Regime Próprio de Previdência dos Servidores			
Receitas Previdenciárias Realizadas (IV)			0,00
Despesas Previdenciárias Liquidadas (V)			0,00
Resultado Previdenciário (VI) = (IV - V)			0,00
RESULTADO NOMINAL E PRIMARIO	Metas Fixadas no Anexo de Metas Fiscais da LDO (a)	Resultado Apurado Até o Bimestre (b)	% em Relação a Meta (b/a)
Resultado Nominal		1.891,42	
Resultado Primário		40.585,16	

Emp

CIDES - CONSORCIO INT.DES.SUST.TRIANGULO E AL
CONSORCIO PÚBLICO INTECIDES
DEMONSTRATIVO SIMPLIFICADO DO RELATÓRIO RESUMIDO DA EXECUÇÃO ORÇAMENTÁRIA

EXERCÍCIO: 2017

Período : Janeiro à Outubro

RESTOS A PAGAR POR PODER E MINISTÉRIO PÚBLICO	Inscrição	Cancelamento até o Bimestre	Pagamento até o Bimestre	Saldo a Pagar
RESTOS A PAGAR PROCESSADOS				
Poder Executivo	0,00	0,00	0,00	0,00
Poder Legislativo	0,00	0,00	0,00	0,00
Poder Judiciário	0,00	0,00	0,00	0,00
Ministério Público	0,00	0,00	0,00	0,00
RESTOS A PAGAR NÃO-PROCESSADOS				
Poder Executivo	86.003,20	66.829,05	19.174,15	0,00
Poder Legislativo	0,00	0,00	0,00	0,00
Poder Judiciário	0,00	0,00	0,00	0,00
Ministério Público	0,00	0,00	0,00	0,00
TOTAL:	86.003,20	66.829,05	19.174,15	0,00
DESPESAS COM MANUTENÇÃO E DESENVOLVIMENTO DE ENSINO	Vir Apurado até o Bimestre	% Mínimo a aplicar no Exercício	Limites Constitucionais Anuais	% Aplicado até o Bimestre
Mínimo Anual de <18%/25%> das Receitas de Impostos na Manutenção e Desenvolver	0,00	<18%/25%>		0,00
Mínimo Anual de 60% do FUNDEB na Remuneração do Magistério com Ensino Fundar	0,00	60%		0,00
Mínimo Anual de 60% do FUNDEB na Remuneração do Magistério com Educação Infã	0,00	60%		0,00
Complementação da União ao FUNDEB	0,00	R\$4.500.000,00		0,00
RECEITAS DE OPERAÇÕES DE CRÉDITO E DESPESAS CAPITAL	Valor apurado até o Bimestre			Saldo não realizado
Receita de Operação de Crédito	0,00			2.120.892,72
Despesa de Capital Líquida	8.698,00			6.302,00
PROJEÇÃO ATUARIAL DOS REGIMES DE PREVIDÊNCIA	Exercício	10 Exercício	20 Exercício	35 Exercício
Regime Geral de Previdência Social	0,00	0,00	0,00	0,00
Receitas Previdenciárias (I)	0,00	0,00	0,00	0,00
Despesas Previdenciárias (II)	0,00	0,00	0,00	0,00
Resultado Previdenciário (III) = (I - II)	0,00	0,00	0,00	0,00
Regime Próprio de Previdência dos Servidores	0,00	0,00	0,00	0,00
Receitas Previdenciárias (IV)	0,00	0,00	0,00	0,00
Despesas Previdenciárias (V)	0,00	0,00	0,00	0,00
Resultado Previdenciário (VI) = (IV - V)	0,00	0,00	0,00	0,00
RECEITA ALIENAÇÃO DE ATIVOS E APLICAÇÃO DOS RECURSOS	Valor apurado até o Bimestre			Saldo a Realizar
Receita de Capital Resultante da Alienação de Ativos	0,00			0,00
Aplicação dos Recursos da Alienação de Ativos	8.698,00			6.302,00
DESPESAS COM AÇÕES E SERVIÇOS PÚBLICO DE SAÚDE	Vir apurado até o Bimestre	% Mínimo a aplicar no Exercício	Limite Constitucional Anual	% Aplicado até o Bimestre
Despesas com Ações e Serviços Públicos de Saúde executadas com recursos de Imposto	0,00	15,00		0,00

Emil


CIDES - CONSORCIO INT.DES.SUST.TRIANGULO E AL
CONSORCIO PÚBLICO INTECIDES
DEMONSTRATIVO SIMPLIFICADO DO RELATÓRIO RESUMIDO DA EXECUÇÃO ORÇAMENTÁRIA
EXERCÍCIO: 2017

Período : Janeiro à Outubro

DESPESAS DE CARÁTER CONTINUADO DERIVADAS DE PPP	Valor Apurado no Exercício Corrente
Total das Despesas / RCL (%)	0,00



Yvadáque Gurita da Silva
Presidente - CIDES



Ecione Cristina M. Pedrosa
Secretaria Executiva - CIDES