

CONSORCIO INT.DES.SUST.TRIANG. E ALTO PARANA
CONSÓRCIO PÚBLICO INTERMUNICIPAIS
ANEXO I - DEMONSTRATIVO DA RECEITA E DA DESPESA SEGUNDO AS CATEGORIAS ECONÔMICAS

EXERCÍCIO: 2020

Período: Julho à Julho

RECEITAS

RECEITAS CORRENTES					67.600,60
RECEITA PATRIMONIAL					47.201,56
TRANSFERÊNCIAS CORRENTES					20.399,04
Total Parcial					
	100.775,07	Despesas Correntes			
	349,70	Pessoal e Encargos Sociais			
	100.425,37	Outras Despesas Correntes			
	100.775,07				
Subtotal	100.775,07	Subtotal			67.600,60
Déficit	0,00	Superávit			33.174,47
TOTAL	100.775,07	TOTAL			100.775,07
Superávit do Orçamento Corrente	33.174,47	Déficit do Orçamento Corrente			0,00


Subtotal
Déficit
TOTAL

Subtotal	33.174,47	Subtotal			0,00
Déficit	0,00	Superávit			33.174,47
TOTAL	33.174,47	TOTAL			33.174,47

RESUMO

Receitas Correntes	100.775,07	Despesas Correntes	67.600,60
Receitas de Capital	0,00	Despesas de Capital	0,00
Receitas Redutoras	0,00	Reserva de Contingência	0,00
		Superávit	33.174,47
TOTAL	100.775,07	TOTAL	100.775,07
Receitas Intra-Orçamentária	0,00	Despesas Intra-Orçamentária	0,00


Amaro Borges
Presidente - CIDES


Ericone Cristina M. Pedrosa
Secretaria Executiva - CIDES


Ana Geralda Cruvinel
Contadora
CRC-MG 075336 09



CONSORCIO INT.DES.SUST.TRIANG. E ALTO PARANAIBA
CONSÓRCIO PÚBLICO INTERMUNICIPAL
CIDES
NATUREZA DA DESPESA - CONSOLIDAÇÃO GERAL POR FUNÇÃO E SUBFUNÇÃO

EXERCÍCIO: 2020

(LEI N° 4320)

Período : Julho a Julho

Código	Especificação	Orçado	Orçado Atualizado	Empenhado	Anulado	Liquidado	Pago
10							
0004	Administração	1.278.357,34	1.724.227,43	76.797,29	96,80	57.713,05	67.600,60
0004	122 Administração Geral	492.173,50	787.532,29	72.409,91	96,80	42.138,68	42.699,56
3	1 90 04 Contratação por Tempo Determinado	492.173,50	787.532,29	72.409,91	96,80	42.138,68	42.699,56
3	1 90 11 Vencimentos e Vantagens Fixas - Pessoal Civil	42.466,67	114.500,00	69.000,00	0,00	10.433,33	10.433,33
3	1 90 13 Obrigações Patronais	166.470,27	256.470,27	0,00	0,00	16.403,92	16.403,92
3	1 90 92 Despesas de Exercícios Anteriores	71.038,56	77.847,21	0,00	0,00	5.470,88	6.301,48
3	3 50 41 Contribuições	50,00	50,00	0,00	0,00	0,00	0,00
3	3 90 14 Diárias - Pessoal Civil	1.200,00	1.200,00	0,00	0,00	0,00	13,60
3	3 90 30 Material de Consumo	6.000,00	6.000,00	0,00	0,00	0,00	0,00
3	3 90 33 Passagens e Despesas com Locomoção	6.000,00	11.000,00	76,85	0,00	120,83	43,98
3	3 90 35 Serviços de Consultoria	10.000,00	6.000,00	0,00	0,00	0,00	0,00
3	3 90 36 Outros Serviços de Terceiros - Pessoa Física	15.000,00	35.000,00	0,00	0,00	0,00	0,00
3	3 90 39 Outros Serviços de Terceiros - Pessoa Jurídica	44.656,00	15.918,00	0,00	0,00	0,00	0,00
3	3 90 40 A Serviços de Tecnol. da Informação e Comunic - Pessoal	27.600,00	89.656,00	3.333,06	96,80	5.837,12	5.650,65
3	3 90 46 Auxílio-alimentação	12.000,00	53.198,81	0,00	0,00	2.350,00	2.350,00
3	3 90 47 Obrigações Tributárias e Contributivas	1.000,00	22.000,00	0,00	0,00	1.502,60	1.502,60
3	3 90 49 Auxílio-Transporte	2.492,00	1.000,00	0,00	0,00	0,00	0,00
3	3 90 92 Despesas de Exercícios Anteriores	100,00	2.492,00	0,00	0,00	0,00	0,00
3	3 90 93 Indenizações e Restituições	100,00	100,00	0,00	0,00	0,00	0,00
4	4 90 52 Equipamentos e Material Permanente	80.000,00	80.000,00	0,00	0,00	0,00	0,00
0015	Urbanismo	184.510,08	200.802,38	0,00	0,00	5.050,09	5.050,09
0015	452 Serviços Urbanos	184.510,08	200.802,38	0,00	0,00	5.050,09	5.050,09
3	3 90 39 Outros Serviços de Terceiros - Pessoa Jurídica	92.255,04	93.255,04	0,00	0,00	505,84	505,84
3	3 90 40 A Serviços de Tecnol. da Informação e Comunic - Pessoal	92.255,04	107.547,34	0,00	0,00	4.544,25	4.544,25
0020	Agricultura	601.673,76	735.892,76	4.387,38	0,00	10.524,28	19.850,95
0020	608 Promoção da Produção Agropecuária	601.673,76	735.892,76	4.387,38	0,00	10.524,28	19.850,95
3	1 90 04 Contratação por Tempo Determinado	166.320,00	256.539,00	0,00	0,00	0,00	11.882,50
3	1 90 11 Vencimentos e Vantagens Fixas - Pessoal Civil	34.200,00	34.200,00	0,00	0,00	0,00	0,00
3	1 90 13 Obrigações Patronais	67.913,90	75.913,90	0,00	0,00	3.010,33	2.180,33
3	1 90 16 Outras Despesas Variáveis - Pessoal Civil	23.834,10	23.834,10	0,00	0,00	0,00	0,00
3	3 50 41 Contribuições	67.200,00	67.200,00	0,00	0,00	0,00	0,00
3	3 90 14 Diárias - Pessoal Civil	6.400,00	12.400,00	0,00	0,00	0,00	0,00
3	3 90 30 Material de Consumo	60.000,00	62.000,00	787,38	0,00	787,38	588,80
3	3 90 33 Passagens e Despesas com Locomoção	6.500,00	6.500,00	0,00	0,00	0,00	0,00




CONSORCIO INT.DES.SUST.TRIANG. E ALTO PARANAIBA
CONSÓRCIO PÚBLICO INTERMUNICIPAL
CIDES
NATUREZA DA DESPESA - CONSOLIDAÇÃO GERAL POR FUNÇÃO E SUBFUNÇÃO

EXERCÍCIO: 2020

(LEI Nº 4320)

Período : Julho a Julho

Código	Especificação	Orçado	Orçado Atualizado	Empenhado	Anulado	Liquidado	Pago
3 3 90 35	Servicos de Consultoria	20.000,00	20.000,00	0,00	0,00	0,00	0,00
3 3 90 36	Outros Servicos de Terceiros - Pessoa Fisica	5.000,00	26.000,00	3.600,00	0,00	3.600,00	3.600,00
3 3 90 39	Outros Servicos de Terceiros - Pessoa Juridica	70.000,00	76.000,00	0,00	0,00	2.525,53	998,28
3 3 90 40	A Servicos de Tecnol. da Informaçao e Comunic - Pessoal	36.000,00	36.000,00	0,00	0,00	0,00	0,00
3 3 90 46	Auxilio-alimentacao	11.529,00	12.529,00	0,00	0,00	601,04	601,04
3 3 90 47	Obrigacoes Tributarias e Contributivas	6.776,76	6.776,76	0,00	0,00	0,00	0,00
4 4 90 52	Equipamentos e Material Permanente	20.000,00	20.000,00	0,00	0,00	0,00	0,00


Lindomar Amaro Borges
Presidente - CIDES


Evandora Euzene M. Pedrosa
Secretaria Executiva - CIDES


Ana Geralda Cruvinel
Contadora
CRC-MG 075336 09

TOTAL

1.278.357,34 1.724.227,43 76.797,29

96,80

57.713,05

67.600,60

SIGE - SISTEMA INTEGRADO DE GESTÃO E EXECUÇÃO

v. 20.1.3

RelAnexo4GeraIFunSub.rpt 24/09/202 15:41:01

**CONSORCIO INT.DES.SUST.TRIANG. E ALTO PARANAIBA**

CONSÓRCIO PÚBLICO INTERMUNICIPAL - (CIDES)

BALANÇO ORÇAMENTARIO

EXERCÍCIO: 2020

Período :Julho à Julho

BALANCETE ORÇAMENTÁRIO ANEXO 12 Lei 4.320/64

RECEITA	Atualizada	Execução	Diferenças
RECEITAS CORRENTES	1.278.357,34	100.775,07	-1.177.582,27
RECEITA PATRIMONIAL	14.655,99	349,70	-14.306,29
TRANSFERENCIAS CORRENTES	1.263.701,35	100.425,37	-1.163.275,98
SUB-TOTAL	1.278.357,34	100.775,07	-1.177.582,27
DÉFICIT	90.000,00		
TOTAL	1.368.357,34	100.775,07	

DESPESA	Atualizada	Execução	Diferenças
Suplementares	1.368.357,34	76.700,49	-1.291.656,85
	1.368.357,34	76.700,49	-1.291.656,85
SUB-TOTAL	1.368.357,34	76.700,49	-1.291.656,85
SUPERÁVIT		24.074,58	
TOTAL	1.368.357,34	100.775,07	

Lindomar Amaro Borges
Presidente - CIDES

Ercilene Pedrosa
Facione Cristina M. Pedrosa
Secretaria Executiva - CIDES

Ana Geralda Cruvinel
Contadora
CRC-MG 075336 09



1/1
24/09/2020

CONSORCIO INT.DES.SUST.TRIANG. E ALTO PARANAÍ
CONSÓRCIO PÚBLICO INTERMUNICIPAL - (CIDES)
BALANÇO FINANCEIRO ANEXO XIII
EXERCÍCIO: 2020

BALANCETE FINANCEIRO ANALÍTICO POR ÓRGÃO - ANEXO 13
EXERCÍCIO DE 2020

Período de Julho a Julho

RECEITA	VALOR	DESPESA	VALOR
Receita Orçamentária	100.775,07	Despesa Orçamentária	76.700,49
RECEITAS CORRENTES	100.775,07	CIDES	76.700,49
RECEITA PATRIMONIAL	349,70		
TRANSFERENCIAS CORRENTES	100.425,37		
Deduções das Receitas Intra-Orçamentária	0,00	Deduções das Despesas Intra-Orçamentária	0,00
Receita Extra-Orçamentária	15.504,56	Despesa Extra-Orçamentária	5.343,67
EMPENHO DO EXERCÍCIO A PAGAR	9.099,89	DEMAIS OBRIGAÇÕES A CURTO PRAZO	5.343,67
EMPENHO DO EXERCÍCIO A PAGAR	9.099,89	VALORES RESTITUIVEIS	5.343,67
EMPENHO DO EXERCÍCIO A PAGAR	9.099,89	VALORES RESTITUIVEIS - CONSOLIDAÇÃO	5.343,67
EMPENHO DO EXERCÍCIO A PAGAR	9.099,89	IRRF	2.509,44
DEMAIS OBRIGAÇÕES A CURTO PRAZO	6.404,67	INSS	2.834,23
VALORES RESTITUIVEIS	6.404,67		
VALORES RESTITUIVEIS - CONSOLIDAÇÃO	6.404,67		
IRRF	2.848,13		
INSS	3.556,54		
SALDO EM JUNHO DE 2.020	1.025.683,58	SALDO PARA AGOSTO DE 2.020	1.059.919,05
CAIXA E EQUIVALENTES DE CAIXA EM	1.025.683,58	CAIXA E EQUIVALENTES DE CAIXA EM	1.059.919,05
CAIXA E EQUIVALENTES DE CAIXA EM	1.025.683,58	CAIXA E EQUIVALENTES DE CAIXA EM	1.059.919,05
S PUBLICO SUPREMO - CIDES 72614-1	712.837,58	S PUBLICO SUPREMO - CIDES 72614-1	716.136,80
S PUBLICO SUPREMO - 84080-7 CALL	53.506,32	S PUBLICO SUPREMO - 84080-7 CALL	60.593,11
BB 90.446-5 S PUBLICO SUPREMO -	259.339,68	BB 90.446-5 S PUBLICO SUPREMO - SIISTE	283.189,14
TOTAL	1.141.963,21	TOTAL	1.141.963,21


Lindomar Amaro Borges
Presidente - CIDES


Ecione Cristina M. Pedrosa
Secretaria Executiva - CIDES

Ana Geralda Cruvinel
Contadora
CRC-MG 075336 09



CONSORCIO INT.DES.SUST.TRIANG. E ALTO PARANA
CONSÓRCIO PÚBLICO INTERMUNICIPAL CIDES
BALANÇO PATRIMONIAL

1/2
24/09/2020

EXERCÍCIO: 2020 Período : Julho à Julho

BALANÇO PATRIMONIAL - ANEXO 14 [Analtico]

EXERCÍCIO: 2020 Saldo até Julho

ATIVO		PASSIVO	
ATIVO CIRCULANTE		PASSIVO CIRCULANTE	
CAIXA E EQUIVALENTES DE CAIXA	1.060.919,05	FORNECEDORES E CONTAS A PAGAR NACIONAIS A	293.970,03
CAIXA E EQUIVALENTES DE CAIXA EM MOEDA N	1.059.919,05	INSCRIÇÃO DE RESTOS DO EXERCICIO NÃO PROC	288.100,48
S PUBLICO SUPREMO - CIDES 72614-1	1.059.919,05	INSCRIÇÃO DE RESTOS DO EXERCICIO PROCESSA	251.217,83
S PUBLICO SUPREMO - 84080-7 CALL CENTER	716.136,80	RESTO A PAGAR DE EXERCICIOS ANTERIORES	11.488,56
BB 90.446-5 S PUBLICO SUPREMO - SIISTH	60.593,11	DEMAIS OBRIGAÇÕES A CURTO PRAZO	25.394,09
DEMAIS CRÉDITOS E VALORES A CURTO PRAZO	283.189,14	IRRF	5.869,55
ADIANTAMENTOS CONCEDIDOS	1.000,00	INSS	2.432,33
SUPRIMENTO DE FUNIDOS	1.000,00		3.437,22
1.000,00			
ATIVO NÃO CIRCULANTE			
IMOBILIZADO			
BENS MOVEIS	54.387,46		
OUTRAS MAQUINAS, APARELHOS, EQUIPAMENTOS	54.387,46		
EQUIPAMENTOS DE PROCESSAMENTO DE DADOS	54.387,46		
EQUIPAMENTOS DE TECNOLOGIA DA INFORMACAO	13.487,00		
MOBILIARIO EM GERAL	21.836,46		
OUTROS BENS MOVEIS	3.034,00		
	10.425,00		
	5.605,00		
SOMA DO ATIVO REAL	R\$ 1.115.306,51	SOMA DO PASSIVO REAL	RS 293.970,03
		SALDO PATRIMONIAL	
		ATIVO REAL LÍQUIDO	RS 821.336,48
TOTAL GERAL	R\$ 1.115.306,51		RS 1.115.306,51

Lindomar Amador Borges
Presidente - CIDES

Evanechore
Secretaria Executiva - CIDES

Ana Geralda Cruvinel
Contadora
CRC-MG 075336 09



CONSORCIO INT.DES.SUST.TRIANG. E ALTO PARANAIBA
CONSÓRCIO PÚBLICO INTERMUNICIPAIS
BALANCE TE DA DESPESA POR ORGÃO

1 / 2
24/09/2020

EXERCÍCIO: 2020

(LEI Nº 4320)

Período : Julho a Julho

Órgão Unidade Sub Unidade	10 CIDES 10 DEPARTAMENTO DE GESTAO	Descrição da Despesa	Dotação	Empenhado		Liquidação		Pago		Saldo a Pagar	
				Mês	Até o mês	Mês	Até o mês	Mês	Até o mês	Mês	Até o mês
04	Administração										
04.122	Administração Geral		72.313,11	375.401,81	42.138,68	224.351,82	42.699,56	217.810,16	29.613,55	157.591,65	
04.122.1001	GESTAO DO CIDES		72.313,11	375.401,81	42.138,68	224.351,82	42.699,56	217.810,16	29.613,55	157.591,65	
04.122.1001.2.0001	MANUTENÇÃO DE ATIVIDADES DA GESTAO DO CIDES		72.313,11	375.401,81	42.138,68	224.351,82	42.699,56	217.810,16	29.613,55	157.591,65	
3.1.90.04		Contratacao por Tempo Determinado	69.000,00	114.500,00	10.433,33	52.159,97	10.433,33	52.159,97	58.566,67	62.340,03	
3.1.90.11		Vencimentos e Vantagens Fixas - Pessoal	0,00	90.000,00	16.403,92	66.994,96	16.403,92	66.994,96	-16.403,92	23.005,04	
3.1.90.13		Obrigações Patronais	0,00	75.592,95	5.470,88	36.614,83	6.301,48	31.143,95	-6.301,48	44.449,00	
3.3.50.41		Contribuicoes	0,00	372,96	0,00	211,61	13,60	211,61	-13,60	161,35	
3.3.90.14		Diaristas - Pessoal Civil	0,00	346,51	0,00	346,51	0,00	346,51	0,00	0,00	
3.3.90.30		Material de Consumo	76,85	1.999,22	120,83	1.792,79	43,98	1.715,94	32,87	283,28	
3.3.90.35		Servicos de Consultoria	0,00	0,00	0,00	0,00	0,00	0,00	0,00	0,00	
3.3.90.36		Outros Servicos de Terceiros - Pessoa Fi	0,00	918,00	0,00	918,00	0,00	918,00	0,00	0,00	
3.3.90.39		Outros Servicos de Terceiros - Pessoa Ju	3.236,26	37.304,78	5.857,12	23.018,81	5.650,65	22.624,88	-2.414,39	14.679,90	
3.3.90.40		A Servicos de Tecnol. da Informacao e Co	0,00	27.600,00	2.350,00	16.450,00	2.350,00	15.850,00	-2.500,00	11.750,00	
3.3.90.46		Auxilio-alimentacao	0,00	10.000,00	1.502,60	9.796,95	1.502,60	9.796,95	-1.502,60	203,05	
3.3.90.49		Auxilio-Transporte	0,00	900,00	0,00	180,00	0,00	180,00	0,00	720,00	
3.3.90.92		Despesas de Exercicios Anteriores	0,00	12,89	0,00	12,89	0,00	12,89	0,00	0,00	
3.3.90.93		Indenizacoes e Restituicoes	0,00	14.359,50	0,00	14.359,50	0,00	14.359,50	0,00	0,00	
4.4.90.52		Equipamentos e Material Permanente	0,00	1.495,00	0,00	1.495,00	0,00	1.495,00	0,00	0,00	
15	Urbanismo										
15.452	Serviços Urbanos		0,00	50.503,20	5.050,09	21.216,49	5.050,09	21.216,49	-5.050,09	29.286,71	
15.452.1002	AÇÕES DO CIDES		0,00	50.503,20	5.050,09	21.216,49	5.050,09	21.216,49	-5.050,09	29.286,71	
15.452.1002.2.0003	MANUTENÇÃO DE ATIVIDADE DE CALL CENTER DA ILLUMINAÇÃO PÚBLICA		0,00	50.503,20	5.050,09	21.216,49	5.050,09	21.216,49	-5.050,09	29.286,71	
3.3.90.39		Outros Servicos de Terceiros - Pessoa Ju	0,00	4.800,00	505,84	2.778,79	505,84	2.778,79	-505,84	2.021,21	
15.452.1002.2.0013	MANUTENÇÃO DE ATIVIDADES SOFTWARE E FISCALIZAÇÃO DE ILLUMINAÇÃO PÚBLICA		0,00	4.800,00	505,84	2.778,79	505,84	2.778,79	-505,84	2.021,21	
3.3.90.40		A Servicos de Tecnol. da Informacao e Co	0,00	45.703,20	4.544,25	18.437,70	4.544,25	18.437,70	-4.544,25	27.265,50	
20	Agricultura										
20.608	Promoção da Produção Agropecuária		4.387,38	172.147,28	10.524,28	101.266,15	19.850,95	96.319,25	-15.463,57	75.828,03	
20.608.1002	AÇÕES DO CIDES		4.387,38	172.147,28	10.524,28	101.266,15	19.850,95	96.319,25	-15.463,57	75.828,03	
			4.387,38	172.147,28	10.524,28	101.266,15	19.850,95	96.319,25	-15.463,57	75.828,03	



CONSORCIO INT.DES.SUST.TRIANG. E ALTO PARANAIBA
CONSORCIO PÚBLICO INTERMUNICIDADES
BALANCETE DA DESPESA POR ORGÃO

2 / 2
 24/09/2020

EXERCÍCIO: 2020

(LEI Nº 4320)


Período : Julho a Julho

Órgão	Unidade	Sub Unidade	Descrição da Despesa	Dotação	Empenhado		Liquidadado		Pago		Saldo a Pagar	
					Mês	Até o mês	Mês	Até o mês	Mês	Até o mês	Mês	Até o mês
20.608.1002.2.0007			SERVIÇO DE INSPEÇÃO MUNICIPAL CONSORCIADO - SIMC	4.387,38	172.147,28	10.524,28	101.266,15	19.850,95	96.319,25	-15.463,57	75.828,03	
3.1.90.04			Contratacao por Tempo Determinado	21	97.950,00	0,00	64.378,50	11.882,50	64.378,50	-11.882,50	33.571,50	
3.1.90.13			Obrigaçoes Patronais	23	30.727,22	3.010,33	14.480,18	2.180,33	11.469,85	-2.180,33	19.257,37	
3.3.90.14			Diarias - Pessoal Civil	26	4.113,29	0,00	4.113,29	0,00	4.113,29	0,00	0,00	
3.3.90.30			Material de Consumo	27	787,38	2.974,55	2.974,55	588,80	2.717,31	198,58	257,24	
3.3.90.36			Outros Servicos de Terceiros - Pessoa Fi	29	3.600,00	3.600,00	3.600,00	3.600,00	3.600,00	0,00	0,00	
3.3.90.39			Outros Servicos de Terceiros - Pessoa Ju	30	0,00	27.372,86	2.525,53	8.714,43	7.035,10	-998,28	20.337,76	
3.3.90.46			Auxilio-alimentacao	32	0,00	5.409,36	601,04	3.005,20	3.005,20	-601,04	2.404,16	
Sub Unidade				76.700,49	598.052,29	57.713,05	346.834,46	67.600,60	335.345,90	9.099,89	262.706,39	
Unidade				76.700,49	598.052,29	57.713,05	346.834,46	67.600,60	335.345,90	9.099,89	262.706,39	
GERAL				76.700,49	598.052,29	57.713,05	346.834,46	67.600,60	335.345,90	9.099,89	262.706,39	

Carindomar Amador Borges
 Presidente - CIDES

Emfechava
 EXECUÇÃO INTEGRADA DE GESTÃO
 Secretária Executiva - CIDES

Ana Geralda Cruvinel
 Contadora
 CRC-MG 075336 09



Código	Especificação	Atualizada	Arrecadação		Diferença
			do Período	até Mês Final	
1	RECEITAS CORRENTES	1.278.357,34	100.775,07	461.022,44	(817.334,90)
1 3	RECEITA PATRIMONIAL	14.655,99	349,70	4.214,59	(10.441,40)
1 3 2	VALORES MOBILIARIOS	14.655,99	349,70	4.214,59	(10.441,40)
1 3 2 1	JUROS E CORREÇÕES MONETARIAS	14.655,99	349,70	4.214,59	(10.441,40)
1 3 2 1 0	JUROS E CORREÇÕES MONETARIAS	14.655,99	349,70	4.214,59	(10.441,40)
1 3 2 1 0 1	REMUNERACAO DE DEPOSITOS BANCARIOS	14.655,99	349,70	4.214,59	(10.441,40)
1 3 2 1 0 1 1	REMUNERACAO DE DEPOSITOS BANCARIOS - PRINCIPAL	14.655,99	349,70	4.214,59	(10.441,40)
1 7	TRANSFERENCIAS CORRENTES	1.263.701,35	100.425,37	456.807,85	(806.893,50)
1 7 3	TRANSFERENCIAS DOS MUNICIPIOS E DE SUAS ENTIDADES	1.263.701,35	100.425,37	456.807,85	(806.893,50)
1 7 3 8	TRANSFERENCIAS DOS MUNICIPIOS - ESPECIFICA E/M	1.263.701,35	100.425,37	456.807,85	(806.893,50)
1 7 3 8 2	TRANSFERENCIAS DE MUNICIPIOS A CONSORCIOS PUBLICOS	1.263.701,35	100.425,37	456.807,85	(806.893,50)
1 7 3 8 2 1	TRANSFERENCIAS DE MUNICIPIOS A CONSORCIOS PUBLICOS	1.263.701,35	100.425,37	456.807,85	(806.893,50)
1 7 3 8 2 1 1	TRANSFERENCIAS DE MUNICIPIOS A CONSORCIOS PUBLICOS -	1.263.701,35	100.425,37	456.807,85	(806.893,50)
1 7 3 8 2 1 1 1	PM ARAPORÃ - MANUTENÇÃO CIDES	0,00	759,30	6.453,75	(1.138,89)
1 7 3 8 2 1 1 2	PM CACHOEIRA DOURADA - MANUTENÇÃO CIDES	0,00	297,53	2.529,23	2.529,23
1 7 3 8 2 1 1 3	PM CAMPINA VERDE - MANUTENÇÃO CIDES	0,00	2.182,48	18.551,38	18.551,38
1 7 3 8 2 1 1 4	PM CANÁPOLIS - MANUTENÇÃO CIDES	0,00	1.343,03	11.415,53	11.415,53
1 7 3 8 2 1 1 5	PM CAPINÓPOLIS - MANUTENÇÃO CIDES	0,00	1.787,70	15.195,35	15.195,35
1 7 3 8 2 1 1 6	PM CASCALHO RICO - MANUTENÇÃO CIDES	0,00	339,88	2.889,13	2.889,13
1 7 3 8 2 1 1 7	PM CENTRALINA - MANUTENÇÃO CIDES	0,00	1.144,03	9.724,33	9.724,33
1 7 3 8 2 1 1 8	PM DOURADOQUARA - MANUTENÇÃO CIDES	0,00	210,90	1.792,70	1.792,70
1 7 3 8 2 1 1 9	PM ESTRELA DO SUL - MANUTENÇÃO CIDES	0,00	881,86	7.495,76	7.495,76
1 7 3 8 2 1 1 10	PM GRUPIARA - MANUTENÇÃO CIDES	0,00	153,42	1.304,07	1.304,07
1 7 3 8 2 1 1 11	PM GURINHATÃ - MANUTENÇÃO CIDES	0,00	623,31	5.298,11	5.298,11
1 7 3 8 2 1 1 12	PM INDIANÓPOLIS - MANUTENÇÃO CIDES	0,00	761,72	3.046,80	3.046,80
1 7 3 8 2 1 1 13	PM IPIAÇU - MANUTENÇÃO CIDES	0,00	466,53	3.965,83	3.965,83
1 7 3 8 2 1 1 14	PM ITUIUTABA - MANUTENÇÃO CIDES	0,00	17.354,74	86.773,70	86.773,70
1 7 3 8 2 1 1 15	PM MONTE ALEGRE DE MINAS - MANUTENÇÃO CIDES	0,00	2.334,45	19.843,25	19.843,25
1 7 3 8 2 1 1 16	PM MONTE CARMELO - MANUTENÇÃO CIDES	0,00	5.284,57	44.918,92	44.918,92
1 7 3 8 2 1 1 17	PM PRATA - MANUTENÇÃO CIDES	0,00	3.079,06	33.693,03	(4.618,61)
1 7 3 8 2 1 1 18	PM SANTA VITÓRIA - MANUTENÇÃO CIDES	0,00	2.182,21	18.548,56	18.548,56
1 7 3 8 2 1 1 19	PM TUPACIGUARA - MANUTENÇÃO CIDES	0,00	2.799,54	23.795,94	23.795,94
1 7 3 8 2 1 1 21	PM CAMPINA VERDE - SERVIÇO DE INSPEÇÃO MUNICIPAL	0,00	7.678,56	15.357,20	15.357,20
1 7 3 8 2 1 1 22	PM CANAPOLIS - SERVIÇO DE INSPEÇÃO MUNICIPAL	75.209,22	0,00	0,00	(75.209,22)
1 7 3 8 2 1 1 24	PM CENTRALINA - SERVIÇO DE INSPEÇÃO MUNICIPAL	75.209,22	0,00	0,00	(75.209,22)
1 7 3 8 2 1 1 26	PM INDIANOPOLIS - SERVIÇO DE INSPEÇÃO MUNICIPAL	0,00	8.958,35	8.958,35	8.958,35
1 7 3 8 2 1 1 28	PM MONTE ALEGRE DE MINAS - SERVIÇO DE INSPEÇÃO	0,00	7.871,69	15.357,20	15.357,20
1 7 3 8 2 1 1 29	PM PRATA - SERVIÇO DE INSPEÇÃO MUNICIPAL CONSORCIADO	0,00	4.455,31	23.952,53	23.952,53
1 7 3 8 2 1 1 30	PM SANTA VITORIA - SERVIÇO DE INSPEÇÃO MUNICIPAL	0,00	15.357,20	15.357,20	15.357,20
1 7 3 8 2 1 1 31	PM TUPACIGUARA - SERVIÇO DE INSPEÇÃO MUNICIPAL	75.209,22	0,00	0,00	(75.209,22)
1 7 3 8 2 1 1 32	PM ARAPORÃ - MANUTENÇÃO CALL CENTER E SOFTWARE	0,00	623,20	3.116,00	3.116,00
1 7 3 8 2 1 1 33	PM CACHOEIRA DOURADA - MANUTENÇÃO CALL CENTER E	2.200,32	0,00	0,00	(2.200,32)



Código	Especificação	Atualizada	Arrecadação		Diferença
			do Período	até Mês Final	
1 7 3 8 2 1 1 34	PM CAMPINA VERDE - MANUTENÇÃO CALL CENTER E	0,00	1.207,20	6.036,00	6.036,00
1 7 3 8 2 1 1 35	PM CANAPOLIS - MANUTENÇÃO CALL CENTER E SOFTWARE	7.810,56	0,00	0,00	(7.810,56)
1 7 3 8 2 1 1 36	PM CAPINOPOLIS - MANUTENÇÃO CALL CENTER E SOFTWARE	0,00	748,80	3.744,00	3.744,00
1 7 3 8 2 1 1 37	PM CASCALHO RICO - MANUTENÇÃO CALL CENTER E	0,00	153,60	768,00	768,00
1 7 3 8 2 1 1 35	PM DOURADOQUARA - MANUTENÇÃO CALL CENTER E	0,00	126,80	634,00	634,00
1 7 3 8 2 1 1 40	PM ESTRELA DO SUL - MANUTENÇÃO CALL CENTER E	0,00	425,60	2.128,00	2.128,00
1 7 3 8 2 1 1 41	PM GRUPIARA - MANUTENÇÃO CALL CENTER E SOFTWARE	0,00	142,80	714,00	714,00
1 7 3 8 2 1 1 43	PM INDIANOPOLIS - MANUTENÇÃO CALL CENTER E	0,00	278,00	1.390,00	1.390,00
1 7 3 8 2 1 1 46	PM MONTE ALEGRE DE MINAS - MANUTENÇÃO CALL CENTER	0,00	978,00	4.890,00	4.890,00
1 7 3 8 2 1 1 47	PM MONTE CARMELO - MANUTENÇÃO CALL CENTER E	0,00	2.798,80	13.994,00	13.994,00
1 7 3 8 2 1 1 48	PM PRATA - MANUTENÇÃO CALL CENTER E SOFTWARE	0,00	1.474,00	7.370,00	7.370,00
1 7 3 8 2 1 1 49	PM SANTA VITORIA - MANUTENÇÃO CALL CENTER E	0,00	1.280,80	6.404,00	6.404,00
1 7 3 8 2 1 1 50	PM TUPACIGUARA - MANUTENÇÃO CALL CENTER E	0,00	1.880,40	9.402,00	9.402,00
Total Orçamentário :		1.278.357,34	100.775,07	461.022,44	-817.334,90


Lindomar Amaro Borges
Presidente - CIDES


Eufrosina
Secretaria Executiva - CIDES


Ana Geralda Cruvinel
Contadora
CRC-MG 075336-09



CONSORCIO INT.DES.SUST.TRIANG. E ALTO PARANA

1/1

CONSÓRCIO PÚBLICO INTERMUNICIPAL CIDES

24/09/2020

BALANÇETE SINTÉTICO DA RECEITA/DESPESA PAGA POR ÓRGÃO

EXERCÍCIO: 2020


Período: Julho a Julho

RECEITA	Valor	DESPESA PAGA	
Receita Orcamentária	100.775,07	Despesa Orcamentária	67.600,60
RECEITAS CORRENTES	100.775,07	CIDES	67.600,60
RECEITA PATRIMONIAL	349,70		
TRANSFERENCIAS CORRENTES	100.425,37		
Receita Extra-Orcamentária	6.404,67	Despesa Extra-Orcamentária	5.343,67
DEMAIS OBRIGAÇÕES A CURTO PRAZO	6.404,67	DEMAIS OBRIGAÇÕES A CURTO PRAZO	5.343,67
IRRF	2.848,13	IRRF	2.509,44
INSS	3.556,54	INSS	2.834,23
SALDO DE JUNHO/ 2020	1.025.683,58	SALDO PARA AGOSTO / 2020	1.059.919,05
S PUBLICO SUPREMO - CIDES 72614-1	712.837,58	S PUBLICO SUPREMO - CIDES 72614-1	716.136,80
S PUBLICO SUPREMO - 84080-7 CALL CENTER E	53.506,32	S PUBLICO SUPREMO - 84080-7 CALL CENTER E	60.593,11
BB 90.446-5 S PUBLICO SUPREMO - SIISTEMA	259.339,68	BB 90.446-5 S PUBLICO SUPREMO - SIISTEMA	283.189,14
TOTAL.....	1.132.863,32	TOTAL.....	1.132.863,32


Lindomar Amaro Borges
Presidente - CIDES


Eclene Cristina de Fátima
Secretaria Executiva - CIDES


Ana Geralda Cruvinel
Contadora
CRC-MG 075336-09



Receita		Despesa	
Receita Orçamentária	100.775,07	Despesa Orçamentária	67.600,60
Receita Extra Orçamentária	6.404,67	Despesa Extra Orçamentária	5.343,67
CAIXA	246.424,89	CAIXA	280.660,36
Bancos - Crédito:	246.424,89	Bancos - Débito	280.660,36
BB 90.446-5 S PUBLICO SUPREMO - SIISTEMA	24.370,60	BB 90.446-5 S PUBLICO SUPREMO - SIISTEMA DE	48.220,06
BB 84080-7 CALL CENTER E SOFTWARE	14.328,85	BB 84080-7 CALL CENTER E SOFTWARE	14.328,85
BB CTA - 90.446-5 SERV. DE INSPEÇÃO	68.691,71	BB CTA - 90.446-5 SERV. DE INSPEÇÃO	68.691,71
BB CTA 72614-1 CIDES	93.014,85	BB CTA 72614-1 CIDES	93.014,85
S PUBLICO SUPREMO - 84080-7 CALL CENTER E	2.210,85	S PUBLICO SUPREMO - 84080-7 CALL CENTER E	9.297,64
S PUBLICO SUPREMO - CIDES 72614-1	43.808,03	S PUBLICO SUPREMO - CIDES 72614-1	47.107,25
TOTAL	353.604,63	TOTAL.....	353.604,63

GERAL

Títulos	Saldo Anterior	Movimento no Período		Saldo Atual
		Débitos	Créditos	
1 BB CTA 72614-1 CIDES	0,00	93.014,85	93.014,85	0,00
1.000.000.000 Recursos Ordinários	0,00	68.005,38	68.005,38	0,00
1.024.024.024 Transferências de Convênios Não Relacionados à Educação, à Saúde nem à Assistência Social	0,00	25.009,47	25.009,47	0,00
15 POUPANÇA - OURO DIÁRIA - C/C 72614-1	0,00	0,00	0,00	0,00
16 BB CTA 78859-7 MEDIDAS EMERGENCIAIS	0,00	0,00	0,00	0,00
17 BB CTA 78105-3 CIDES MOBILIDADE URBANA	0,00	0,00	0,00	0,00
18 S PUBLICO SUPREMO C/C 78105-3	0,00	0,00	0,00	0,00
19 S PUBLICO SUPREMO C/C 78859-7	0,00	0,00	0,00	0,00
20 CEF - 0161.006.71002-0	0,00	0,00	0,00	0,00
38 BB 84080-7 CALL CENTER E SOFTWARE	0,00	14.328,85	14.328,85	0,00
1.017.017.017 Contribuição para Custeio dos Serviços de Iluminação Pública (COSIP)	0,00	14.328,85	14.328,85	0,00
40 S PUBLICO SUPREMO - CIDES 72614-1	712.837,58	47.107,25	43.808,03	716.136,80
1.000.000.000 Recursos Ordinários	585.051,29	47.107,25	18.798,56	613.359,98
1.024.024.024 Transferências de Convênios Não Relacionados à Educação, à Saúde nem à Assistência Social	127.786,29	0,00	25.009,47	102.776,82
41 S PUBLICO SUPREMO - 84080-7 CALL CENTER E	53.506,32	9.297,64	2.210,85	60.593,11
1.000.000.000 Recursos Ordinários	4.908,42	18,88	0,00	4.927,30
1.017.017.017 Contribuição para Custeio dos Serviços de Iluminação Pública (COSIP)	48.597,90	9.278,76	2.210,85	55.665,81
42 BB CTA - 90.446-5 SERV. DE INSPEÇÃO MUNICIPAL - SIMC	0,00	68.691,71	68.691,71	0,00
1.000.000.000 Recursos Ordinários	0,00	68.691,71	68.691,71	0,00
43 BB 90.446-5 S PUBLICO SUPREMO - SIISTEMA DE	259.339,68	48.220,06	24.370,60	283.189,14
1.000.000.000 Recursos Ordinários	259.339,68	48.220,06	24.370,60	283.189,14
TOTAL.....	1.025.683,58	280.660,36	246.424,89	1.059.919,05

Luizomar Amaro Borges
Presidente - CIDES

Emfedora
Secretaria Executiva - CIDES

Ana Gerálda Cruvinel
Contadora
CRC-MG 075336-09



CONSORCIO INT.DES.SUST.TRIANGI. E ALTO PARANA
CONSÓRCIO PÚBLICO INTEICIDES
RELAÇÃO DE CRÉDITOS ADICIONAIS - GERAL

EXERCÍCIO: 2020

RELAÇÃO DE CRÉDITOS ADICIONAIS

PERÍODO: 01/07/2020 À 31/07/2020

FICHA	CLASSIFICAÇÃO	FONTE	DATA	HISTÓRICO	DEC	TIPO	VALOR
1	CONSORCIO INT.DES.SUST.TRIANG. E ALTO PARANAIBA						
10001	10.10.000.04.122.1001.2-0001.3.1.90.04.00.00.00	02.0000.0000.0000 - RECURSOS ORDINÁRIOS	31/07/2020	AUTORIZA O CIDES ABRIR CREDITO ADICIONAIS SUPLEMENTARES POR SUPERÁVIT FINANCEIRO	10	Suplementação	69.000,00
10029	10.10.000.20.608.1002.2-0007.3.3.90.36.00.00.00	02.0000.0000.0000 - RECURSOS ORDINÁRIOS	31/07/2020	AUTORIZA O CIDES ABRIR CREDITO ADICIONAIS SUPLEMENTARES POR SUPERÁVIT FINANCEIRO	10	Suplementação	21.000,00
Redução:							0,00
Suplementação:							90.000,00
T. Adm. Redução:							0,00
T. Adm. Suplementação:							90.000,00

Leiradomar Amaro Borges
Presidente - CIDES

Enfadora
Presidente - CIDES

Andréa Crivinel
Contadora
CRC-MG 075336 09

Total Redução: 0,00 Total Suplementação: 90.000,00


Período: Julho a Julho

	Valor Orc/Supl.	Valor Empenhado	%	Saldo	Pago	Saldo a pagar
3 Despesas Correntes	1.268.357,34	76.797,29	6,05%	1.191.560,05	67.600,60	9.196,69
3.1 Pessoal e Encargos Sociais	641.293,50	69.000,00	10,76%	572.293,50	47.201,56	21.798,44
3.2 Juros e Encargos da Dívida	0,00	0,00	0,00%	0,00	0,00	0,00
3.3 Outras despesas correntes	627.063,84	7.797,29	1,24%	619.266,55	20.399,04	-12.601,75
4 Despesas de Capital	100.000,00	0,00	0,00%	100.000,00	0,00	0,00
4.4 Investimentos	100.000,00	0,00	0,00%	100.000,00	0,00	0,00
4.5 Inversões Financeiras	0,00	0,00	0,00%	0,00	0,00	0,00
4.6 Transferências de Capital	0,00	0,00	0,00%	0,00	0,00	0,00
TOTAL GERAL	1.368.357,34	76.797,29	5,61%	1.291.560,05	67.600,60	9.196,69


Lindomar Amaro Borges
Presidente - CIDES


Emfedeora
Sociedade Exclusiva - CIDES

Ana Geralda Crivinel
Contadora
CRC-MG 075336 09




	Atualizada	Empenhada	
Despesas Gerais	1.278.357,34	76.797,29	6,01 %
3 Despesas Correntes	1.268.357,34	76.797,29	6,05 %
3.1 Pessoal e Encargos Sociais	839.354,48	69.000,00	8,22 %
3.1.30 Transf. a Estados e ao Distrito Federal	0,00	0,00	0,00 %
3.1.80 Transferência ao Exterior	0,00	0,00	0,00 %
3.1.90 Aplicações Diretas	839.354,48	69.000,00	8,22 %
3.1.99 Outros	0,00	0,00	0,00 %



Lindomar Amaro Borges
Presidente - CIDES


Eufedrose
Secretaria Executiva - CIDES



Ana Gealda Cruvinel
Contadora
CRC-MG 075336 09



Descrição da Despesa	Tipo Despesa	Dotação	
Órgão 10	CIDES		
Unidade 10	DEPARTAMENTO DE GESTAO		
Sub Unidade 00			
04 Administração			42.699,56
04 122 Administração Geral			42.699,56
04 122 1001 GESTAO DO CIDES			42.699,56
04 122 1001 2 0001 MANUTENÇÃO DE ATIVIDADES DA GESTAO DO CIDI			42.699,56
3 1 90 04 Contratacao por Tempo Determinado		1	10.433,33
99 - Outros			10.433,33
3 1 90 11 Vencimentos e Vantagens Fixas - Pessoal Civil		2	16.403,92
5 - Pessoal de Cargo Comissionado exceto FUNDEB			16.403,92
3 1 90 13 Obrigacoes Patronais		3	6.301,48
1 - FGTS (exceto o Incidente sobre o FUNDEB)			2.339,81
3 - Contribuição Patronal para o INSS (exceto a Incidente sobre o FUNDEB)			3.961,67
3 3 50 41 Contribuicoes		12	13,60
0 - TIPO DE DESPESA NÃO INFORMADO			13,60
3 3 90 30 Material de Consumo		6	43,98
7 - Gêneros de Alimentação			43,98
3 3 90 39 Outros Servicos de Terceiros - Pessoa Juridica		10	5.650,65
13 - Locação de Bens Móveis Tangíveis ou Intangíveis de Outras Naturezas			250,00
33 - Serviços de Comunicação em Geral			154,16
35 - Produções Jornalísticas			1.800,00
48 - Serviços Gráficos			1.730,00
53 - Seguros em Geral			779,86
54 - Confecção de Uniformes Bandeiras e Flâmulas			199,70
64 - Serviços Bancários			200,28
68 - Serviços de Publicidade e Propaganda			354,36
99 - Outros Serviços de Terceiros – Pessoa Jurídica			182,29
3 3 90 40 A Serviços de Tecnol. da Informação e Comunic - Pessoal		11	2.350,00
2 - Locação de Softwares			1.750,00
9 - Serviços Técnicos Profissionais de TIC			600,00
3 3 90 46 Auxilio-alimentacao		13	1.502,60
0 - TIPO DE DESPESA NÃO INFORMADO			1.502,60
15 Urbanismo			5.050,09
15 452 Serviços Urbanos			5.050,09
15 452 1002 AÇÕES DO CIDES			5.050,09
15 452 1002 2 0003 MANUTENÇÃO DE ATIVIDADE DE CALL CENTER DA			505,84
3 3 90 39 Outros Servicos de Terceiros - Pessoa Juridica		19	505,84
33 - Serviços de Comunicação em Geral			465,40
64 - Serviços Bancários			40,44
15 452 1002 2 0013 MANUTENÇÃO DE ATIVIDADES SOFTWARE E FISCAL			4.544,25
3 3 90 40 A Serviços de Tecnol. da Informação e Comunic - Pessoal		20	4.544,25
2 - Locação de Softwares			4.544,25
20 Agricultura			19.850,95
20 608 Promoção da Produção Agropecuária			19.850,95
20 608 1002 AÇÕES DO CIDES			19.850,95
20 608 1002 2 0007 SERVIÇO DE INSPEÇÃO MUNICIPAL CONSORCIADO -			19.850,95
3 1 90 04 Contratacao por Tempo Determinado		21	11.882,50
99 - Outros			11.882,50



Descrição da Despesa	Tipo Despesa	Dotação	
3 1 90 13	Obrigações Patronais	23	2.180,33
	3 - Contribuição Patronal para o INSS (exceto a Incidente sobre o FUNDEB)		2.180,33
3 3 90 30	Material de Consumo	27	588,80
	1 - Combustíveis Automotivos		588,80
3 3 90 36	Outros Serviços de Terceiros - Pessoa Física	29	3.600,00
	99 - Outros Serviços de Pessoa Física		3.600,00
3 3 90 39	Outros Serviços de Terceiros - Pessoa Jurídica	30	998,28
	13 - Locação de Bens Móveis Tangíveis ou Intangíveis de Outras Naturezas		783,84
	33 - Serviços de Comunicação em Geral		152,08
	64 - Serviços Bancários		62,36
3 3 90 46	Auxílio-alimentação	32	601,04
	0 - TIPO DE DESPESA NÃO INFORMADO		601,04
TOTAL UNIDADE			67.600,60
TOTAL GERAL			67.600,60


Lindomar Amaro Borges
Presidente - CIDES


Eufedrose
Secretaria Executiva - CIDES


Ana Geralda Cruvinel
Contadora
CRC-MG 075336 09



CONSORCIO INT.DES.SUST.TRIANG. E ALTO PARANAIBA
CONSÓRCIO PÚBLICO INTERMUNICIPAL

1 / 5
24/09/2020

Balancete da Despesa - Resumo de Fonte de Recursos
EXERCÍCIO : 2020

Período Até JULHO

Órgão Unidade Sub Unidade	Discriminação da Despesa	Autorizado	Atualizada	Mês		Até o período		Mês		Até o período		Saldo Orçamentário
				Empenhado	Empenhado	Empenhado	Liquidado	Pago	Liquidado	Pago	Pago	
04	Administração											
04.122	Administração Geral	492.173,50	787.532,29	72.313,11	375.401,81	42.138,68	224.351,82	42.599,56	217.810,16	412.130,48	412.130,48	
04.122.1001	GESTAO DO CIDES	492.173,50	787.532,29	72.313,11	375.401,81	42.138,68	224.351,82	42.599,56	217.810,16	412.130,48	412.130,48	
04.122.1001.2.0001	MANUTENCAO DE ATIVIDADES DA GESTAO DO CIDES	492.173,50	787.532,29	72.313,11	375.401,81	42.138,68	224.351,82	42.599,56	217.810,16	412.130,48	412.130,48	
00001	3.1.90.04.0000.00	42.466,67	114.500,00	69.000,00	114.500,00	10.433,33	52.159,97	10.433,33	52.159,97	0,00	0,00	
	Contratacao por Tempo Determinado											
	01.0000-0000-0000-Recursos Ordinários	42.466,67	42.466,67	0,00	42.466,67	3.033,33	41.726,64	3.033,33	41.726,64	0,00	0,00	
	02.0900-0000-0000-Recursos Ordinários	0,00	69.000,00	69.000,00	69.000,00	7.400,00	7.400,00	7.400,00	7.400,00	0,00	0,00	
	02.0214-0024-0024-Transferências de Convênios Não Relatou	0,00	3.033,33	0,00	3.033,33	0,00	3.033,33	0,00	3.033,33	0,00	0,00	
00002	3.1.90.11.0000.00	1.66.470,27	2.56.470,27	0,00	90.000,00	16.403,92	66.994,96	16.403,92	66.994,96	166.470,27	166.470,27	
	Vencimentos e Vantagens Fixas - Pessoal Civil											
	01.0000-0000-0000-Recursos Ordinários	1.66.470,27	1.66.470,27	0,00	0,00	0,00	0,00	0,00	0,00	166.470,27	166.470,27	
	02.0024-0024-0024-Transferências de Convênios Não Relatou	0,00	90.000,00	0,00	90.000,00	16.403,92	66.994,96	16.403,92	66.994,96	0,00	0,00	
00003	3.1.90.13.0000.00	71.038,56	77.847,21	0,00	75.592,95	5.470,88	36.614,83	630,48	31.143,95	2.254,26	2.254,26	
	Obrigações Patronais											
	01.0000-0000-0000-Recursos Ordinários	71.038,56	71.038,56	0,00	68.784,30	5.470,88	29.806,18	630,48	24.335,30	2.254,26	2.254,26	
	02.0024-0024-0024-Transferências de Convênios Não Relatou	0,00	6.808,65	0,00	6.808,65	0,00	6.808,65	0,00	6.808,65	0,00	0,00	
00004	3.1.50.92.0000.00	50,00	50,00	0,00	0,00	0,00	0,00	0,00	0,00	50,00	50,00	
	Despesas de Exercícios Anteriores											
	01.0000-0000-0000-Recursos Ordinários	50,00	50,00	0,00	0,00	0,00	0,00	0,00	0,00	50,00	50,00	
00012	3.3.50.41.0000.00	1.200,00	1.200,00	0,00	372,96	0,00	211,61	13,60	211,61	827,04	827,04	
	Contribuições											
	01.0000-0000-0000-Recursos Ordinários	1.200,00	1.200,00	0,00	372,96	0,00	211,61	13,60	211,61	827,04	827,04	
00005	3.3.50.14.0000.00	6.000,00	6.000,00	0,00	3.46,51	0,00	3.46,51	0,00	3.46,51	5.653,49	5.653,49	
	Diaetas - Pessoal Civil											
	01.0000-0000-0000-Recursos Ordinários	6.000,00	6.000,00	0,00	3.46,51	0,00	3.46,51	0,00	3.46,51	5.653,49	5.653,49	
00026	3.3.90.30.0000.00	6.000,00	11.000,00	76,85	1.999,22	120,83	1.792,79	43,98	1.715,94	9.000,78	9.000,78	
	Material de Consumo											
	01.0000-0000-0000-Recursos Ordinários	6.000,00	6.000,00	0,00	0,00	0,00	0,00	0,00	0,00	6.000,00	6.000,00	
	02.0024-0024-0024-Transferências de Convênios Não Relatou	0,00	5.000,00	76,85	1.999,22	120,83	1.792,79	43,98	1.715,94	3.000,78	3.000,78	
00037	3.3.90.33.0000.00	6.000,00	6.000,00	0,00	0,00	0,00	0,00	0,00	0,00	6.000,00	6.000,00	
	Passagens e Despesas com Locomocao											
	01.0000-0000-0000-Recursos Ordinários	6.000,00	6.000,00	0,00	0,00	0,00	0,00	0,00	0,00	6.000,00	6.000,00	



**CONSORCIO INT.DES.SUST.TRIANG. E ALTO PARANAIBA
CONSORCIO PÚBLICO INTERMUNICIPAL**

**Balancete da Despesa - Resumo de Fonte de Recursos
EXERCÍCIO : 2020**

Período Até JULHO

Dotação	Discriminação da Despesa	Autorizado	Atualizada	Mês		Até o período		Até o período	Mês	Até o período		Saldo
				Empenhado	Empenhado	Empenhado	Liquidado			Pago	Pago	
00008	3.3.30.35.00001.00	10.000,00	3.5.000,00	0,00	0,00	0,00	0,00	0,00	0,00	0,00	0,00	35.000,00
	01.0000-0000-0000-Recursos Ordinários	10.000,00	10.000,00	0,00	0,00	0,00	0,00	0,00	0,00	0,00	0,00	10.000,00
	02.0000-0000-0000-Recursos Ordinários	0,00	2.5.000,00	0,00	0,00	0,00	0,00	0,00	0,00	0,00	0,00	25.000,00
00009	3.3.30.36.00001.00	15.000,00	1.5.918,00	0,00	918,00	0,00	918,00	918,00	0,00	918,00	918,00	15.000,00
	01.0000-0000-0000-Recursos Ordinários	15.000,00	1.5.000,00	0,00	0,00	0,00	0,00	0,00	0,00	0,00	0,00	15.000,00
	02.0024-0024-0024-Transferências de Convênios Não Relativa	0,00	918,00	0,00	918,00	0,00	918,00	918,00	0,00	918,00	918,00	0,00
00010	3.3.30.39.00001.00	44.656,00	89.656,00	3.236,26	37.304,78	5.857,12	23.018,81	22.624,88	5.650,65	22.624,88	22.624,88	52.351,22
	01.0000-0000-0000-Recursos Ordinários	44.656,00	29.656,00	0,00	0,00	0,00	0,00	0,00	0,00	0,00	0,00	29.656,00
	02.0024-0024-0024-Transferências de Convênios Não Relativa	0,00	60.000,00	3.236,26	37.304,78	5.857,12	23.018,81	22.624,88	5.650,65	22.624,88	22.624,88	22.695,22
00011	3.3.30.40.00001.00	27.600,00	53.198,81	0,00	27.600,00	2.350,00	16.160,00	15.850,00	2.350,00	15.850,00	15.850,00	25.598,81
	01.0000-0000-0000-Recursos Ordinários	27.600,00	27.600,00	0,00	2.011,19	0,00	0,00	0,00	0,00	0,00	0,00	25.598,81
	02.0024-0024-0024-Transferências de Convênios Não Relativa	0,00	25.598,81	0,00	25.598,81	2.350,00	16.160,00	15.850,00	2.350,00	15.850,00	15.850,00	0,00
00013	3.3.30.46.00001.00	12.000,00	22.000,00	0,00	10.000,00	1.502,60	9.796,95	9.796,95	1.502,60	9.796,95	9.796,95	12.000,00
	01.0000-0000-0000-Recursos Ordinários	12.000,00	12.000,00	0,00	0,00	0,00	0,00	0,00	0,00	0,00	0,00	12.000,00
	02.0024-0024-0024-Transferências de Convênios Não Relativa	0,00	10.000,00	0,00	10.000,00	1.502,60	9.796,95	9.796,95	1.502,60	9.796,95	9.796,95	0,00
00014	3.3.30.47.00001.00	1.000,00	1.000,00	0,00	0,00	0,00	0,00	0,00	0,00	0,00	0,00	1.000,00
	01.0000-0000-0000-Recursos Ordinários	1.000,00	1.000,00	0,00	0,00	0,00	0,00	0,00	0,00	0,00	0,00	1.000,00
00015	3.3.30.49.00001.00	2.492,00	2.492,00	0,00	900,00	0,00	180,00	180,00	0,00	180,00	180,00	1.592,00
	01.0000-0000-0000-Recursos Ordinários	2.492,00	2.492,00	0,00	900,00	0,00	180,00	180,00	0,00	180,00	180,00	1.592,00
00016	3.3.30.92.00001.00	100,00	100,00	0,00	12,89	0,00	12,89	12,89	0,00	12,89	12,89	87,11
	01.0000-0000-0000-Recursos Ordinários	100,00	100,00	0,00	12,89	0,00	12,89	12,89	0,00	12,89	12,89	87,11
00017	3.3.30.93.00001.00	100,00	15.100,00	0,00	14.339,50	0,00	14.339,50	14.339,50	0,00	14.339,50	14.339,50	740,50
	01.0000-0000-0000-Recursos Ordinários	100,00	15.100,00	0,00	14.339,50	0,00	14.339,50	14.339,50	0,00	14.339,50	14.339,50	740,50
00018	4.4.30.52.00001.00	80.000,00	80.000,00	0,00	1.495,00	0,00	1.495,00	1.495,00	0,00	1.495,00	1.495,00	78.505,00
	01.0000-0000-0000-Recursos Ordinários	80.000,00	80.000,00	0,00	1.495,00	0,00	1.495,00	1.495,00	0,00	1.495,00	1.495,00	78.505,00



CONSORCIO INT. DES. SUST. TRIANG. E ALTO PARANAIBA
CONSÓRCIO PÚBLICO INTERMUNICIPAL

3 / 5
24/09/2020

Balancete da Despesa - Resumo de Fonte de Recursos
EXERCÍCIO : 2020

Período Até JULHO

Dotação	Discriminação da Despesa	Autorizado	Atualizada	Mês		Até o período		Mês		Até o período		Saldo	
				Empenhado	Empenhado	Empenhado	Liquidado	Pago	Pago	Liquidado	Pago	Orçamentário	Organezmatário
01.0000.0000.0000	Recursos Ordinários	492.175,50	492.175,50	0,00	130.729,02	8.504,21	88.138,33	9.348,41	82.667,45	361.434,48	361.434,48	25.000,00	25.000,00
02.0000.0000.0000	Recursos Ordinários	0,00	94.000,00	69.000,00	69.000,00	7.400,00	7.400,00	7.400,00	7.400,00	25.000,00	25.000,00	0,00	0,00
02.0024.0024.0024	Transferências de Convênios Não Relativos	0,00	201.388,79	3.313,11	1.75.662,79	26.234,47	128.813,49	25.951,15	127.742,71	25.696,00	25.696,00	0,00	0,00
15.452.1002	Urbanismo	184.500,08	200.802,38	0,00	50.303,20	5.050,09	21.216,49	5.050,09	21.216,49	150.299,18	150.299,18	0,00	0,00
15.452.1002	Serviços Urbanos	184.500,08	200.802,38	0,00	50.303,20	5.050,09	21.216,49	5.050,09	21.216,49	150.299,18	150.299,18	0,00	0,00
15.452.1002	AÇÕES DO CIDES	184.500,08	200.802,38	0,00	50.303,20	5.050,09	21.216,49	5.050,09	21.216,49	150.299,18	150.299,18	0,00	0,00
15.452.1002.2.0003	MANUTENÇÃO DE ATIVIDADE DE CALL CENTER NA II MINIAÇÃO PIRI ICA	92.255,04	92.255,04	0,00	4.800,00	505,84	2.778,79	505,84	2.778,79	88.455,04	88.455,04	0,00	0,00
00019	3.3.50.0000.0000 Outros Serviços de Terceiros - Pessoa Juridica	92.255,04	92.255,04	0,00	4.800,00	505,84	2.778,79	505,84	2.778,79	88.455,04	88.455,04	0,00	0,00
01.0017.0017.0017	Contribuição para Custeio dos Serviços c	92.255,04	92.255,04	0,00	3.800,00	505,84	1.778,79	505,84	1.778,79	88.455,04	88.455,04	0,00	0,00
02.0017.0017.0017	Contribuição para Custeio dos Serviços c	0,00	1.000,00	0,00	1.000,00	0,00	1.000,00	0,00	1.000,00	0,00	0,00	0,00	0,00
01.0017.0017.0017	Contribuição para Custeio dos Serviços d	92.255,04	92.255,04	0,00	3.800,00	505,84	1.778,79	505,84	1.778,79	88.455,04	88.455,04	0,00	0,00
02.0017.0017.0017	Contribuição para Custeio dos Serviços d	0,00	1.000,00	0,00	1.000,00	0,00	1.000,00	0,00	1.000,00	0,00	0,00	0,00	0,00
15.452.1002.2.0013	MANUTENÇÃO DE ATIVIDADES SOFTWARE E FISCALIZAÇÃO DE II MINIAÇÃO PIRI ICA	92.255,04	107.547,34	0,00	45.703,20	4.544,25	18.437,70	4.544,25	18.437,70	61.844,14	61.844,14	0,00	0,00
00020	3.3.50.40.0000.0000 A Serviços de Tecnol. da Informação e Comunic - Pessoal	92.255,04	107.547,34	0,00	45.703,20	4.544,25	18.437,70	4.544,25	18.437,70	61.844,14	61.844,14	0,00	0,00
01.0017.0017.0017	Contribuição para Custeio dos Serviços c	92.255,04	92.255,04	0,00	30.410,90	3.145,40	3.145,40	3.145,40	3.145,40	0,00	0,00	0,00	0,00
02.0017.0017.0017	Contribuição para Custeio dos Serviços c	0,00	15.292,30	0,00	15.292,30	1.398,85	15.292,30	1.398,85	15.292,30	0,00	0,00	0,00	0,00
01.0017.0017.0017	Contribuição para Custeio dos Serviços d	92.255,04	92.255,04	0,00	30.410,90	3.145,40	3.145,40	3.145,40	3.145,40	0,00	0,00	0,00	0,00
02.0017.0017.0017	Contribuição para Custeio dos Serviços d	0,00	15.292,30	0,00	15.292,30	1.398,85	15.292,30	1.398,85	15.292,30	0,00	0,00	0,00	0,00
20.606	Agricultura	601.673,76	735.892,76	4.387,38	172.117,28	10.524,28	101.266,15	19.850,95	96.319,25	563.745,48	563.745,48	0,00	0,00
20.606	Promoção da Produção Agropecuária	601.673,76	735.892,76	4.387,38	172.117,28	10.524,28	101.266,15	19.850,95	96.319,25	563.745,48	563.745,48	0,00	0,00



**CONSORCIO INT.DES.SUST.TRIANG. E ALTO PARANAIBA
CONSÓRCIO PÚBLICO INTERMUNICIPAL**

4 / 5
24/09/2020

**Balancete da Despesa - Resumo de Fonte de Recursos
EXERCÍCIO : 2020**

Período Até JULHO

Órgão Unidade Sub Unidade	Discriminação da Despesa	Autorizado	Atualizada	Mês		Até o período		Mês		Até o período		Saldo Orçamentário
				Empenhado	Empenhado	Empenhado	Liquidado	Pago	Liquidado	Pago		
20. 608. 1002	10 CIDES											
20. 608. 1002. 2. 0007	10 DEPARTAMENTO DE GESTAO											
00021	ACÇÕES DO CIDES	601.673,76	733.892,76	4.387,38	172.147,28	10.324,28	101.266,15	19.850,95	96.319,25	563.745,48		
	SERVIÇO DE INSPEÇÃO MUN CIPAL CONSORCIADO - SIMC	601.673,76	733.892,76	4.387,38	172.147,28	10.324,28	101.266,15	19.850,95	96.319,25	563.745,48		
	Contratação por Tempo Determinado	166.320,00	256.539,00	0,00	97.950,00	0,00	64.378,50	11.882,50	64.378,50	158.589,00		
	01.0000-0000-0000-Recursos Ordinários	166.320,00	166.320,00	0,00	7.731,00	0,00	7.731,00	0,00	7.731,00	158.589,00		
	02.0000-0000-0000-Recursos Ordinários	0,00	90.219,00	0,00	90.219,00	0,00	56.647,50	11.882,50	56.647,50	0,00		
00022	3.1.50.11.0000.00	34.200,00	34.200,00	0,00	0,00	0,00	0,00	0,00	0,00	34.200,00		
	Vencimentos e Vantagens Fixas - Pessoal Civil	34.200,00	34.200,00	0,00	0,00	0,00	0,00	0,00	0,00	34.200,00		
	01.0000-0000-0000-Recursos Ordinários	34.200,00	34.200,00	0,00	0,00	0,00	0,00	0,00	0,00	34.200,00		
00023	3.1.50.13.0000.00	67.913,90	75.913,90	0,00	30.727,22	3.010,33	14.480,18	2.180,33	11.469,85	45.186,68		
	Obrigações Patronais	67.913,90	67.913,90	0,00	23.214,20	3.010,33	6.967,16	2.180,33	3.956,83	44.699,70		
	01.0000-0000-0000-Recursos Ordinários	67.913,90	67.913,90	0,00	23.214,20	3.010,33	6.967,16	2.180,33	3.956,83	44.699,70		
	02.0000-0000-0000-Recursos Ordinários	0,00	8.000,00	0,00	7.513,02	0,00	7.513,02	0,00	7.513,02	486,98		
00024	3.1.50.16.0000.00	23.834,10	23.834,10	0,00	0,00	0,00	0,00	0,00	0,00	23.834,10		
	Outras Despesas Variáveis - Pessoal Civil	23.834,10	23.834,10	0,00	0,00	0,00	0,00	0,00	0,00	23.834,10		
	01.0000-0000-0000-Recursos Ordinários	23.834,10	23.834,10	0,00	0,00	0,00	0,00	0,00	0,00	23.834,10		
00025	3.3.50.41.0000.00	67.200,00	67.200,00	0,00	0,00	0,00	0,00	0,00	0,00	67.200,00		
	Contribuições	67.200,00	67.200,00	0,00	0,00	0,00	0,00	0,00	0,00	67.200,00		
	01.0000-0000-0000-Recursos Ordinários	67.200,00	67.200,00	0,00	0,00	0,00	0,00	0,00	0,00	67.200,00		
00026	3.3.90.14.0000.00	6.400,00	12.400,00	0,00	4.113,29	0,00	4.113,29	588,80	4.113,29	8.286,71		
	Díarias - Pessoal Civil	6.400,00	12.400,00	0,00	4.113,29	0,00	4.113,29	2.974,55	4.113,29	6.400,00		
	01.0000-0000-0000-Recursos Ordinários	6.400,00	6.400,00	0,00	0,00	0,00	0,00	0,00	0,00	6.400,00		
	02.0000-0000-0000-Recursos Ordinários	0,00	6.000,00	0,00	4.113,29	0,00	4.113,29	340,27	4.113,29	1.886,71		
00027	3.3.90.30.0000.00	60.000,00	62.000,00	787,38	2.974,55	787,38	2.974,55	588,80	2.717,31	59.025,45		
	Material de Consumo	60.000,00	62.000,00	787,38	2.974,55	787,38	2.974,55	2.974,55	2.717,31	59.025,45		
	01.0000-0000-0000-Recursos Ordinários	60.000,00	60.000,00	496,77	1.010,09	496,77	1.010,09	2.292,53	752,85	58.989,91		
	02.0000-0000-0000-Recursos Ordinários	0,00	2.000,00	290,61	1.964,46	290,61	1.964,46	340,27	1.964,46	35,54		
00035	3.3.90.33.0000.00	6.500,00	6.500,00	0,00	0,00	0,00	0,00	0,00	0,00	6.500,00		
	Passagens e Despesas com Locomoção	6.500,00	6.500,00	0,00	0,00	0,00	0,00	0,00	0,00	6.500,00		
	01.0000-0000-0000-Recursos Ordinários	6.500,00	6.500,00	0,00	0,00	0,00	0,00	0,00	0,00	6.500,00		
00028	3.3.90.35.0000.00	20.000,00	20.000,00	0,00	0,00	0,00	0,00	0,00	0,00	20.000,00		
	Serviços de Consultoria	20.000,00	20.000,00	0,00	0,00	0,00	0,00	0,00	0,00	20.000,00		
	01.0000-0000-0000-Recursos Ordinários	20.000,00	20.000,00	0,00	0,00	0,00	0,00	0,00	0,00	20.000,00		
00029	3.3.90.36.0000.00	5.000,00	26.000,00	3.600,00	3.600,00	3.600,00	3.600,00	3.600,00	3.600,00	22.400,00		
	Outros Serviços de Terceiros - Pessoa Física	5.000,00	26.000,00	3.600,00	3.600,00	3.600,00	3.600,00	3.600,00	3.600,00	22.400,00		



**CONSORCIO INT.DES.SUST.TRIANG. E ALTO PARANAIBA
CONSÓRCIO PÚBLICO INTERMUNICIPAL**

5 / 5
24/09/2020

**Balancete da Despesa - Resumo de Fonte de Recursos
EXERCÍCIO : 2020**

Período Até JULHO

Dotação	Discriminação da Despesa	Autorizado	Atualizada	Mês		Até o período		Liquidação	Mês	Até o período		Saldo
				Empenhado	Empenhado	Empenhado	Liquidado			Pago	Pago	
00030	10 CIDES 10 DEPARTAMENTO DE GESTAO	5.000,00	5.000,00	3.600,00	3.600,00	3.600,00	3.600,00	3.600,00	3.600,00	3.600,00	3.600,00	1.400,00
	01 0000-0000-0000-Recursos Ordinários											21.000,00
	02 0000-0000-0000-Recursos Ordinários	0,00	21.000,00	0,00	0,00	0,00	0,00	0,00	0,00	0,00	0,00	48.627,14
	3.3.90.39.00.00.00	70.000,00	76.000,00	0,00	27.372,86	27.372,86	2.525,53	8.714,43	998,28	7.035,10	7.035,10	48.627,14
	01 0000-0000-0000-Recursos Ordinários	70.000,00	70.000,00	0,00	21.372,86	21.372,86	1.982,69	3.049,12	455,44	1.428,79	1.428,79	48.627,14
	02 0000-0000-0000-Recursos Ordinários	0,00	6.000,00	0,00	6.000,00	6.000,00	542,84	5.665,31	542,84	5.666,31	5.666,31	0,00
00031	3.3.90.40.00.00.00	36.000,00	36.000,00	0,00	0,00	0,00	0,00	0,00	0,00	0,00	0,00	36.000,00
	A Serviços de Tecnologia da Informação e Comunicação - Descentralizados	36.000,00	36.000,00	0,00	0,00	0,00	0,00	0,00	0,00	0,00	0,00	36.000,00
00032	3.3.90.46.00.00.00	11.529,00	12.529,00	0,00	5.409,36	5.409,36	601,04	3.005,20	60,04	3.005,20	3.005,20	7.119,64
	Auxílio-alimentação	11.529,00	11.529,00	0,00	4.409,36	4.409,36	601,04	2.005,20	60,04	2.005,20	2.005,20	7.119,64
	01 0000-0000-0000-Recursos Ordinários	0,00	1.000,00	0,00	1.000,00	1.000,00	0,00	1.000,00	0,00	1.000,00	1.000,00	0,00
	02 0000-0000-0000-Recursos Ordinários	6.776,76	6.776,76	0,00	0,00	0,00	0,00	0,00	0,00	0,00	0,00	6.776,76
00033	3.3.90.47.00.00.00	6.776,76	6.776,76	0,00	0,00	0,00	0,00	0,00	0,00	0,00	0,00	6.776,76
	Obrigações Tributárias e Contributivas	6.776,76	6.776,76	0,00	0,00	0,00	0,00	0,00	0,00	0,00	0,00	6.776,76
	01 0000-0000-0000-Recursos Ordinários	6.776,76	6.776,76	0,00	0,00	0,00	0,00	0,00	0,00	0,00	0,00	6.776,76
00034	4.4.90.52.00.00.00	20.000,00	20.000,00	0,00	0,00	0,00	0,00	0,00	0,00	0,00	0,00	20.000,00
	Equipamentos e Material Permanente	20.000,00	20.000,00	0,00	0,00	0,00	0,00	0,00	0,00	0,00	0,00	20.000,00
	01 0000-0000-0000-Recursos Ordinários	20.000,00	20.000,00	0,00	0,00	0,00	0,00	0,00	0,00	0,00	0,00	20.000,00
RESUMO FONTES												
01 0000 0000 0000 Recursos Ordinários		601.675,76	601.673,76	4.096,77	61.337,51	61.337,51	9.690,83	24.362,57	7.076,34	19.474,67	19.474,67	540.336,25
02 0000 0000 0000 Recursos Ordinários		0,00	134.219,00	290,61	110.809,77	110.809,77	833,45	76.903,58	12.774,61	76.844,58	76.844,58	23.409,23
TOTAL UNIDADE		1.278.357,34	1.724.227,43	76.700,49	598.052,29	598.052,29	57.713,05	346.834,46	67.600,60	335.345,90	335.345,90	1.943.384,28
TOTAL GERAL		1.278.357,34	1.724.227,43	76.700,49	598.052,29	598.052,29	57.713,05	346.834,46	67.600,60	335.345,90	335.345,90	1.126.175,14

Lindomar Amaro Borges
Presidente - CIDES

Emileneza Fátima Cristina M. Pedrosa
Secretaria Executiva - CIDES

Tina S. Pereira Chaves
Contadora
CRC-MG 075336 09



CONSORCIO INT.DES.SUST.TRIANG. E ALTO PARANAIBA
CONSÓRCIO PÚBLICO INTERMUNIC CIDES
RELATÓRIO BALANÇETE GERAL

24/09/2020

1/8

EXERCÍCIO: 2020
4.320

Período : Julho

Balançete da Receita Orçamentária

Reduzido	Classificação	Descrição	Prevista	Atualizada	Acum.Anterior	Mês	Acum.Atual	Diferença
51	10.00.000.	1.3.2.1.00.1	REMUNERACAO DE DEPOSITOS BANCARIOS	14.655,99	3.864,89	349,70	4.214,59	(10.441,40)
1	10.00.000.	1.7.3.8.02.1	TRANSFERENCIAS DE MUNICIPIOS A CONSORCIOS	9.490,83	5.694,45	759,30	6.453,75	(3.037,08)
2	10.00.000.	1.7.3.8.02.1	TRANSFERENCIAS DE MUNICIPIOS A CONSORCIOS	3.719,51	3.719,51	297,53	2.529,23	(1.190,28)
3	10.00.000.	1.7.3.8.02.1	TRANSFERENCIAS DE MUNICIPIOS A CONSORCIOS	27.281,46	27.281,46	2.182,48	18.551,38	(8.730,08)
4	10.00.000.	1.7.3.8.02.1	TRANSFERENCIAS DE MUNICIPIOS A CONSORCIOS	16.787,53	16.787,53	1.343,03	11.415,53	(5.372,00)
5	10.00.000.	1.7.3.8.02.1	TRANSFERENCIAS DE MUNICIPIOS A CONSORCIOS	22.346,07	22.346,07	1.787,70	15.195,55	(7.150,72)
6	10.00.000.	1.7.3.8.02.1	TRANSFERENCIAS DE MUNICIPIOS A CONSORCIOS	4.248,70	4.248,70	339,88	2.889,13	(1.359,57)
7	10.00.000.	1.7.3.8.02.1	TRANSFERENCIAS DE MUNICIPIOS A CONSORCIOS	14.300,49	14.300,49	1.144,03	9.724,33	(4.576,16)
8	10.00.000.	1.7.3.8.02.1	TRANSFERENCIAS DE MUNICIPIOS A CONSORCIOS	2.636,26	2.636,26	210,90	1.792,70	(843,56)
9	10.00.000.	1.7.3.8.02.1	TRANSFERENCIAS DE MUNICIPIOS A CONSORCIOS	11.023,12	11.023,12	881,86	7.495,76	(3.527,36)
10	10.00.000.	1.7.3.8.02.1	TRANSFERENCIAS DE MUNICIPIOS A CONSORCIOS	1.917,79	1.917,79	153,42	1.304,07	(613,72)
11	10.00.000.	1.7.3.8.02.1	TRANSFERENCIAS DE MUNICIPIOS A CONSORCIOS	7.791,35	4.674,80	623,31	5.298,11	(2.493,24)
12	10.00.000.	1.7.3.8.02.1	TRANSFERENCIAS DE MUNICIPIOS A CONSORCIOS	9.521,22	9.521,22	761,72	3.046,80	(6.474,42)
13	10.00.000.	1.7.3.8.02.1	TRANSFERENCIAS DE MUNICIPIOS A CONSORCIOS	5.832,11	5.832,11	466,53	3.965,83	(1.866,28)
14	10.00.000.	1.7.3.8.02.1	TRANSFERENCIAS DE MUNICIPIOS A CONSORCIOS	144.622,85	144.622,85	17.354,74	86.773,70	(57.849,15)
15	10.00.000.	1.7.3.8.02.1	TRANSFERENCIAS DE MUNICIPIOS A CONSORCIOS	29.181,29	29.181,29	2.334,45	19.843,25	(9.338,04)
16	10.00.000.	1.7.3.8.02.1	TRANSFERENCIAS DE MUNICIPIOS A CONSORCIOS	66.057,20	66.057,20	5.284,57	44.918,92	(21.138,28)
17	10.00.000.	1.7.3.8.02.1	TRANSFERENCIAS DE MUNICIPIOS A CONSORCIOS	38.488,35	38.488,35	3.079,06	33.693,03	(4.795,32)
18	10.00.000.	1.7.3.8.02.1	TRANSFERENCIAS DE MUNICIPIOS A CONSORCIOS	27.277,32	27.277,32	2.182,21	18.548,56	(8.728,76)
19	10.00.000.	1.7.3.8.02.1	TRANSFERENCIAS DE MUNICIPIOS A CONSORCIOS	34.994,06	34.994,06	2.799,54	23.795,94	(11.198,12)
21	10.00.000.	1.7.3.8.02.1	TRANSFERENCIAS DE MUNICIPIOS A CONSORCIOS	75.209,22	75.209,22	7.678,56	15.357,20	(59.852,02)
22	10.00.000.	1.7.3.8.02.1	TRANSFERENCIAS DE MUNICIPIOS A CONSORCIOS	75.209,22	75.209,22	0,00	0,00	(75.209,22)
24	10.00.000.	1.7.3.8.02.1	TRANSFERENCIAS DE MUNICIPIOS A CONSORCIOS	75.209,22	75.209,22	0,00	0,00	(75.209,22)
26	10.00.000.	1.7.3.8.02.1	TRANSFERENCIAS DE MUNICIPIOS A CONSORCIOS	75.209,22	75.209,22	8.958,35	8.958,35	(66.250,87)
28	10.00.000.	1.7.3.8.02.1	TRANSFERENCIAS DE MUNICIPIOS A CONSORCIOS	75.209,22	75.209,22	7.871,69	15.357,20	(59.852,02)
29	10.00.000.	1.7.3.8.02.1	TRANSFERENCIAS DE MUNICIPIOS A CONSORCIOS	75.209,22	75.209,22	4.455,31	23.952,53	(51.256,69)
30	10.00.000.	1.7.3.8.02.1	TRANSFERENCIAS DE MUNICIPIOS A CONSORCIOS	75.209,22	75.209,22	15.357,20	15.357,20	(59.852,02)
31	10.00.000.	1.7.3.8.02.1	TRANSFERENCIAS DE MUNICIPIOS A CONSORCIOS	75.209,22	75.209,22	0,00	0,00	(75.209,22)
32	10.00.000.	1.7.3.8.02.1	TRANSFERENCIAS DE MUNICIPIOS A CONSORCIOS	8.974,08	8.974,08	623,20	3.116,00	(5.858,08)



CONSORCIO INT.DES.SUST.TRIANG. E ALTO PARANAIBA
CONSÓRCIO PÚBLICO INTERMUNICIPAL DE CIDADES
RELATÓRIO BALANÇETE GERAL

24/09/2020

2/8

EXERCÍCIO: 2020
4.320

Período : Julho

Balançete da Receita Orçamentária

Reduzido	Classificação	Descrição	Prevista	Atualizada	Acum.Anterior	Mês	Acum.Atual	Diferença
33	10.00.000.1.7.3.8.02.1	TRANSFERÊNCIAS DE MUNICÍPIOS A CONSORCIOS	2.200,32	2.200,32	0,00	0,00	0,00	(2.200,32)
34	10.00.000.1.7.3.8.02.1	TRANSFERÊNCIAS DE MUNICÍPIOS A CONSORCIOS	17.383,68	17.383,68	4.828,80	1.207,20	6.036,00	(11.347,68)
35	10.00.000.1.7.3.8.02.1	TRANSFERÊNCIAS DE MUNICÍPIOS A CONSORCIOS	7.810,56	7.810,56	0,00	0,00	0,00	(7.810,56)
36	10.00.000.1.7.3.8.02.1	TRANSFERÊNCIAS DE MUNICÍPIOS A CONSORCIOS	10.782,72	10.782,72	2.995,20	748,80	3.744,00	(7.038,72)
37	10.00.000.1.7.3.8.02.1	TRANSFERÊNCIAS DE MUNICÍPIOS A CONSORCIOS	2.211,84	2.211,84	614,40	153,60	768,00	(1.443,84)
39	10.00.000.1.7.3.8.02.1	TRANSFERÊNCIAS DE MUNICÍPIOS A CONSORCIOS	1.825,92	1.825,92	507,20	126,80	634,00	(1.191,92)
40	10.00.000.1.7.3.8.02.1	TRANSFERÊNCIAS DE MUNICÍPIOS A CONSORCIOS	6.128,64	6.128,64	1.702,40	425,60	2.128,00	(4.000,64)
41	10.00.000.1.7.3.8.02.1	TRANSFERÊNCIAS DE MUNICÍPIOS A CONSORCIOS	2.056,32	2.056,32	571,20	142,80	714,00	(1.342,32)
43	10.00.000.1.7.3.8.02.1	TRANSFERÊNCIAS DE MUNICÍPIOS A CONSORCIOS	4.003,20	4.003,20	1.112,00	278,00	1.390,00	(2.613,20)
46	10.00.000.1.7.3.8.02.1	TRANSFERÊNCIAS DE MUNICÍPIOS A CONSORCIOS	14.083,20	14.083,20	3.912,00	978,00	4.890,00	(9.193,20)
47	10.00.000.1.7.3.8.02.1	TRANSFERÊNCIAS DE MUNICÍPIOS A CONSORCIOS	40.302,72	40.302,72	11.195,20	2.798,80	13.994,00	(26.308,72)
48	10.00.000.1.7.3.8.02.1	TRANSFERÊNCIAS DE MUNICÍPIOS A CONSORCIOS	21.225,60	21.225,60	5.896,00	1.474,00	7.370,00	(13.855,60)
49	10.00.000.1.7.3.8.02.1	TRANSFERÊNCIAS DE MUNICÍPIOS A CONSORCIOS	18.443,52	18.443,52	5.123,20	1.280,80	6.404,00	(12.039,52)
50	10.00.000.1.7.3.8.02.1	TRANSFERÊNCIAS DE MUNICÍPIOS A CONSORCIOS	27.077,76	27.077,76	7.521,60	1.880,40	9.402,00	(17.675,76)
Total			1.278.357,34	1.278.357,34	360.247,37	100.775,07	461.022,44	(817.334,90)



CONSORCIO INT.DES.SUST.TRIANG. E ALTO PARANAIBA
CONSÓRCIO PÚBLICO INTERMUNIC CIDES
RELATÓRIO BALANÇETE GERAL

24/09/2020

3/8

EXERCÍCIO: 2020
4.320

Período : Julho

Balançete da Receita Extra-Orçamentária

Reduzido	Classificação	Descrição	Prevista	Atualizada	Acum.Anterior	Mês	Acum.Atual	Diferença
7	2.1.8	IRRF	0,00	0,00	12.863,52	2.848,13	15.711,65	15.711,65
10096	2.1.8	INSS	0,00	0,00	13.728,09	3.556,54	17.284,63	17.284,63
30842	2.1.8	CONTRIBUIÇÃO SINDICAL	0,00	0,00	246,66	0,00	246,66	246,66
Total			0,00	0,00	26.838,27	6.404,67	33.242,94	33.242,94



CONSORCIO INT.DES.SUST.TRIANG. E ALTO PARANAIBA
CONSÓRCIO PÚBLICO INTERMUNICIPAL
RELATÓRIO BALANÇETE GERAL

EXERCÍCIO: 2020
4.320

24/09/2020

4/8

Período : Julho

Balançete da Despesa Orçamentária

Reduzido	Classificação	Descrição	Autorizado		Supl. Mês	Reduz. Mês	Emp. Mês	Liq. Mês	Pag. Mês	Saldo Atual
			Atualizado	Emp. Período						
1	10.10.000.04.122.1001.2.0001.3.1.90.04.00	Contratação por Tempo Determinado	42.466,67	69.000,00	0,00	0,00	69.000,00	10.433,33	10.433,33	0,00
			111.466,67	72.033,33	0,00	0,00	114.500,00	52.159,97	52.159,97	62.340,03
2	10.10.000.04.122.1001.2.0001.3.1.90.11.00	Vencimentos e Vantagens Fixas - Pessoal Civil	166.470,27	0,00	0,00	0,00	0,00	16.403,92	16.403,92	166.470,27
			166.470,27	90.000,00	0,00	0,00	90.000,00	66.994,96	66.994,96	23.005,04
3	10.10.000.04.122.1001.2.0001.3.1.90.13.00	Obrigações Patronais	71.038,56	0,00	0,00	0,00	0,00	5.470,88	6.301,48	2.254,26
			71.038,56	6.808,65	0,00	0,00	75.592,95	36.614,83	31.143,95	44.449,00
4	10.10.000.04.122.1001.2.0001.3.1.90.92.00	Despesas de Exercícios Anteriores	50,00	0,00	0,00	0,00	0,00	0,00	0,00	50,00
			50,00	0,00	0,00	0,00	0,00	0,00	0,00	0,00
5	10.10.000.04.122.1001.2.0001.3.3.90.14.00	Dívidas - Pessoal Civil	6.000,00	0,00	0,00	0,00	0,00	0,00	0,00	5.653,49
			6.000,00	0,00	0,00	0,00	346,51	346,51	346,51	0,00
6	10.10.000.04.122.1001.2.0001.3.3.90.30.00	Material de Consumo	6.000,00	0,00	0,00	0,00	0,00	120,83	43,98	9.000,78
			6.000,00	5.000,00	0,00	0,00	1.999,22	1.792,79	1.715,94	283,28
7	10.10.000.04.122.1001.2.0001.3.3.90.33.00	Passagens e Despesas com Locomoção	6.000,00	0,00	0,00	0,00	0,00	0,00	0,00	6.000,00
			6.000,00	0,00	0,00	0,00	0,00	0,00	0,00	0,00
8	10.10.000.04.122.1001.2.0001.3.3.90.35.00	Serviços de Consultoria	10.000,00	0,00	0,00	0,00	0,00	0,00	0,00	35.000,00
			10.000,00	25.000,00	0,00	0,00	0,00	0,00	0,00	0,00
9	10.10.000.04.122.1001.2.0001.3.3.90.36.00	Outros Serviços de Terceiros - Pessoa Física	15.000,00	0,00	0,00	0,00	0,00	0,00	0,00	15.000,00
			15.000,00	918,00	0,00	0,00	918,00	918,00	918,00	0,00
10	10.10.000.04.122.1001.2.0001.3.3.90.39.00	Outros Serviços de Terceiros - Pessoa Jurídica	44.656,00	0,00	0,00	0,00	3.236,26	5.857,12	5.650,65	52.351,22
			44.656,00	60.000,00	15.000,00	0,00	37.304,78	23.018,81	22.624,88	1.4679,90
11	10.10.000.04.122.1001.2.0001.3.3.90.40.00	A Serviços de Tecnol. da Informação e Comunic. - Pessoal	27.600,00	0,00	0,00	0,00	0,00	2.350,00	2.350,00	25.598,81
			27.600,00	25.598,81	0,00	0,00	27.600,00	16.450,00	15.850,00	11.750,00
12	10.10.000.04.122.1001.2.0001.3.3.50.41.00	Contribuições	1.200,00	0,00	0,00	0,00	0,00	0,00	13,60	827,04
			1.200,00	0,00	0,00	0,00	372,96	211,61	211,61	161,35



CONSORCIO INT.DES.SUST.TRIANG. E ALTO PARANAIBA
CONSÓRCIO PÚBLICO INTERMUNICIPAL
RELATORIO BALANÇETE GERAL

24/09/2020

5/8

EXERCÍCIO: 2020
4.320

Período : Julho

Balançete da Despesa Orçamentária

Reduzido	Classificação	Descrição	Autorizado		Supl. Mês	Reduz. Mês	Emp. Mês	Liq. Mês	Pag. Mês	Saldo Atual
			Atualizado	Supl. Período						
13	10.10.000.04.122.1001.2.0001.3.3.90.46.00	Auxilio-alimentacao	12.000,00	0,00	0,00	0,00	0,00	1.502,60	1.502,60	12.000,00
			12.000,00	10.000,00	0,00	10.000,00	0,00	9.796,95	9.796,95	203,05
14	10.10.000.04.122.1001.2.0001.3.3.90.47.00	Obrigaçoes Tributarias e Contributivas	1.000,00	0,00	0,00	0,00	0,00	0,00	0,00	1.000,00
			1.000,00	0,00	0,00	0,00	0,00	0,00	0,00	0,00
15	10.10.000.04.122.1001.2.0001.3.3.90.49.00	Auxilio-Transporte	2.492,00	0,00	0,00	0,00	0,00	0,00	0,00	1.592,00
			2.492,00	0,00	0,00	900,00	180,00	180,00	180,00	720,00
16	10.10.000.04.122.1001.2.0001.3.3.90.92.00	Despesas de Exercícios Anteriores	100,00	0,00	0,00	0,00	0,00	0,00	0,00	87,11
			100,00	0,00	0,00	12,89	12,89	12,89	12,89	0,00
17	10.10.000.04.122.1001.2.0001.3.3.90.93.00	Indenizacoes e Restituicoes	100,00	0,00	0,00	0,00	0,00	0,00	0,00	740,50
			100,00	15.000,00	0,00	14.359,50	14.359,50	14.359,50	14.359,50	0,00
18	10.10.000.04.122.1001.2.0001.4.4.90.52.00	Equipamentos e Material Permanente	80.000,00	0,00	0,00	0,00	0,00	0,00	0,00	78.505,00
			80.000,00	0,00	0,00	1.495,00	1.495,00	1.495,00	1.495,00	0,00
19	10.10.000.15.452.1002.2.0003.3.3.90.39.00	Outros Servicos de Terceiros - Pessoa Juridica	92.255,04	0,00	0,00	0,00	0,00	505,84	505,84	88.455,04
			92.255,04	1.000,00	0,00	4.800,00	2.778,79	2.778,79	2.778,79	2.021,21
20	10.10.000.15.452.1002.2.0013.3.3.90.40.00	A Servicos de Tecnol. da Informaçao e Comunic - Pessoal	92.255,04	0,00	0,00	0,00	0,00	4.544,25	4.544,25	61.844,14
			92.255,04	15.292,30	0,00	45.703,20	18.437,70	18.437,70	18.437,70	27.265,50
21	10.10.000.20.608.1002.2.0007.3.1.90.04.00	Contratacao por Tempo Determinado	166.320,00	0,00	0,00	0,00	0,00	11.882,50	11.882,50	158.589,00
			166.320,00	90.219,00	0,00	97.950,00	64.378,50	64.378,50	64.378,50	33.571,50
22	10.10.000.20.608.1002.2.0007.3.1.90.1.1.00	Vencimentos e Vantagens Fixas - Pessoal Civil	34.200,00	0,00	0,00	0,00	0,00	0,00	0,00	34.200,00
			34.200,00	0,00	0,00	0,00	0,00	0,00	0,00	0,00
23	10.10.000.20.608.1002.2.0007.3.1.90.1.3.00	Obrigaçoes Patronais	67.913,90	0,00	0,00	0,00	0,00	3.010,33	2.180,33	43.186,68
			67.913,90	8.000,00	0,00	30.727,22	14.480,18	11.469,85	11.469,85	19.257,37
24	10.10.000.20.608.1002.2.0007.3.1.90.1.6.00	Outras Despesas Variaveis -Pessoal Civil	23.834,10	0,00	0,00	0,00	0,00	0,00	0,00	23.834,10
			23.834,10	0,00	0,00	0,00	0,00	0,00	0,00	0,00



CONSORCIO INT.DES.SUST.TRIANGI. E ALTO PARANAIBA
CONSÓRCIO PÚBLICO INTERMUNICIPAL DE CIDADES
RELATÓRIO BALANÇETE GERAL

24/09/2020

6/8

EXERCÍCIO : 2020
4.320

Período : Julho

Balancete da Despesa Orçamentária

Reduzido	Classificação	Descrição	Autorizado		Supl. Período	Reduz. Período	Emp. Período	Liq. Período	Pag. Período	Saldo Atual
			Atualizado	Supl. Mês						
25	10.10.000.20.608.1002.2.0007 3.3.50.41.00	Contribuições	67.200,00	0,00	0,00	0,00	0,00	0,00	0,00	67.200,00
			67.200,00	0,00	0,00	0,00	0,00	0,00	0,00	0,00
26	10.10.000.20.608.1002.2.0007 3.3.90.14.00	Diárias - Pessoal Civil	6.400,00	0,00	0,00	0,00	0,00	0,00	0,00	8.286,71
			6.400,00	6.000,00	4.113,29	4.113,29	4.113,29	4.113,29	4.113,29	0,00
27	10.10.000.20.608.1002.2.0007 3.3.90.30.00	Material de Consumo	60.000,00	0,00	0,00	0,00	787,38	588,80	588,80	59.025,45
			60.000,00	2.000,00	2.974,55	2.974,55	2.974,55	2.717,31	2.717,31	257,24
28	10.10.000.20.608.1002.2.0007 3.3.90.35.00	Serviços de Consultoria	20.000,00	0,00	0,00	0,00	0,00	0,00	0,00	20.000,00
			20.000,00	0,00	0,00	0,00	0,00	0,00	0,00	0,00
29	10.10.000.20.608.1002.2.0007 3.3.90.36.00	Outros Serviços de Terceiros - Pessoa Física	5.000,00	21.000,00	21.000,00	0,00	3.600,00	3.600,00	3.600,00	22.400,00
			26.000,00	21.000,00	21.000,00	0,00	3.600,00	3.600,00	3.600,00	0,00
30	10.10.000.20.608.1002.2.0007 3.3.90.39.00	Outros Serviços de Terceiros - Pessoa Jurídica	70.000,00	0,00	0,00	0,00	0,00	0,00	0,00	48.627,14
			70.000,00	6.000,00	6.000,00	0,00	27.372,86	8.714,43	7.035,10	20.337,76
31	10.10.000.20.608.1002.2.0007 3.3.90.40.00	A Serviços de Tecnol. da Informação e Comunic - Pessoal	36.000,00	0,00	0,00	0,00	0,00	0,00	0,00	36.000,00
			36.000,00	0,00	0,00	0,00	0,00	0,00	0,00	0,00
32	10.10.000.20.608.1002.2.0007 3.3.90.46.00	Auxílio-alimentação	11.529,00	0,00	0,00	0,00	0,00	601,04	601,04	7.119,64
			11.529,00	1.000,00	1.000,00	0,00	5.409,36	3.005,20	3.005,20	2.404,16
33	10.10.000.20.608.1002.2.0007 3.3.90.47.00	Obrigações Tributárias e Contribuições	6.776,76	0,00	0,00	0,00	0,00	0,00	0,00	6.776,76
			6.776,76	0,00	0,00	0,00	0,00	0,00	0,00	0,00
34	10.10.000.20.608.1002.2.0007 4.4.90.52.00	Equipamentos e Material Permanente	20.000,00	0,00	0,00	0,00	0,00	0,00	0,00	20.000,00
			20.000,00	0,00	0,00	0,00	0,00	0,00	0,00	0,00
35	10.10.000.20.608.1002.2.0007 3.3.90.33.00	Passagens e Despesas com Locomoção	6.500,00	0,00	0,00	0,00	0,00	0,00	0,00	6.500,00
			6.500,00	0,00	0,00	0,00	0,00	0,00	0,00	0,00
Total			1.278.357,34	90.000,00	0,00	0,00	76.700,49	57.713,05	67.600,60	1.126.175,14
Geral			1.368.357,34	460.870,09	15.000,00	598.052,29	346.834,46	335.345,90	67.600,60	262.706,39



CONSORCIO INT.DES.SUST.TRIANG. E ALTO PARANAIBA
CONSÓRCIO PÚBLICO INTERMUNIC CIDES
RELATÓRIO BALANÇETE GERAL

EXERCÍCIO: 2020
4.320

24/09/2020

7/8

Período : Julho

Balançete da Despesa Extra-Orçamentária

Reduzido	Classificação	Descrição	Autorizado		Supl. Mês	Reduz. Mês	Emp. Mês	Liq. Mês	Pag. Mês	Saldo Atual
			Atualizado	Supl. Período						
30842	2.1.8	CONTRIBUICAO SINDICAL	0,00	0,00	0,00	0,00	0,00	0,00	0,00	(296,66)
			0,00	0,00	0,00	0,00	296,66	296,66	296,66	0,00
10096	2.1.8	INSS	0,00	0,00	0,00	0,00	2.834,23	2.834,23	2.834,23	(13.847,41)
			0,00	0,00	0,00	0,00	13.847,41	13.847,41	13.847,41	0,00
7	2.1.8	IRRF	0,00	0,00	0,00	0,00	2.509,44	2.509,44	2.509,44	(12.795,93)
			0,00	0,00	0,00	0,00	12.795,93	12.795,93	12.795,93	0,00
15593	6.3.1	RP NAO PROCESSADOS PAGOS	0,00	0,00	0,00	0,00	0,00	0,00	0,00	(26.001,20)
			0,00	0,00	0,00	0,00	26.001,20	26.001,20	26.001,20	0,00
Total			0,00	0,00	0,00	0,00	5.343,67	5.343,67	5.343,67	(52.941,20)
Gerai			0,00	0,00	0,00	0,00	52.941,20	52.941,20	52.941,20	0,00



CONSORCIO INT.DES.SUST.TRIANG. E ALTO PARANAIBA
CONSORCIO PÚBLICO INTERMUNIC CIDES
RELATÓRIO BALANCETE GERAL

EXERCÍCIO: 2020
4.320


24/09/2020

8/8


Período : Julho

Resumo de Bancos

Saldo Exercício Anterior	953.940,77	Saldo para Agosto de 2020	1.059.919,05
BB CTA 726	953.940,77	S PÚBLICO SUPREMO - CIDES 72614-1	1.059.919,05
CAIXA	0,00		
TOTAL GERAL	1.448.206,15	TOTAL GERAL	1.448.206,15


Lindomar Amaro Borges
Presidente - CIDES


Eliane Cristina M. Pedrosa
Secretaria Executiva - CIDES


Ana Geralda Cruzelli
Contadora
CRC-MG 075336/05



CONSORCIO INT.DES.SUST.TRIANG. E ALTO PARANA
CONSÓRCIO PÚBLICO INTEICIDES
ANEXO I - DEMONSTRATIVO DA RECEITA E DA DESPESA SEGUNDO AS CATEGORIAS ECONÔMICAS
EXERCÍCIO: 2020

Período : Julho à Julho

RECEITAS	Valor	DESPESAS LIQUIDADAS	Valor
RECEITAS CORRENTES	100.775,07	Despesas Correntes	57.713,05
RECEITA PATRIMONIAL	349,70	Pessoal e Encargos Sociais	35.318,46
TRANSFERÊNCIAS CORRENTES	100.425,37	Outras Despesas Correntes	22.394,59
Total Parcial	R\$ 100.775,07		
Subtotal	100.775,07	Subtotal	57.713,05
Déficit	0,00	Superávit	43.062,02
TOTAL	100.775,07	TOTAL	100.775,07
Superávit do Orçamento Corrente	43.062,02	Déficit do Orçamento Corrente	0,00

Despesas de Capital
Investimentos

RESUMO

Recetas Correntes	100.775,07	Despesas Correntes	57.713,05
Recetas de Capital	0,00	Despesas de Capital	0,00
Recetas Redutoras	0,00	Reserva de Contingência	0,00
		Superavit	43.062,02
TOTAL	100.775,07	TOTAL	100.775,07
Recetas Intra-Orçamentária	0,00	Despesas Intra Orçamentária	0,00

Lindomar Amado Borges
Presidente - CIDES

Ercine Cristina M. Pedroni
Secretaria Executiva - CIDES

Ana Patrícia Crivinel
Contadora
CRC-MG 075336 09