



CONSORCIO INT.DES.SUST.TRIANG. E ALTO PARANA
CONSÓRCIO PÚBLICO INTERMUNICIPAL CIDES
BALANÇO PATRIMONIAL

EXERCÍCIO: 2020

Período : Outubro à Outubro

BALANÇO PATRIMONIAL - ANEXO 14 [Analítico]

EXERCÍCIO: 2020 Saldo até Outubro

ATIVO		PASSIVO	
ATIVO CIRCULANTE		PASSIVO CIRCULANTE	
CAIXA E EQUIVALENTES DE CAIXA	1.153.872,69	FORNECEDORES E CONTAS A PAGAR NACIONAIS A	176.270,27
CAIXA E EQUIVALENTES DE CAIXA EM MOEDA N	1.153.672,69	INSCRIÇÃO DE RESTOS DO EXERCÍCIO NÃO PROC	169.731,75
S PUBLICO SUPREMO - CIDES 72614-1	1.153.672,69	INSCRIÇÃO DE RESTOS DO EXERCÍCIO PROCESSA	134.668,13
S PUBLICO SUPREMO - 84080-7 CALL CENTER	736.238,67	RESTO A PAGAR DE EXERCÍCIOS ANTERIORES	9.669,53
BB 90.446-5 S PUBLICO SUPREMO - SIISTE	81.600,75	DEMAIS OBRIGAÇÕES A CURTO PRAZO	25.394,09
DEMAIS CRÉDITOS E VALORES A CURTO PRAZO	335.833,27	IRRF	6.538,52
ADIANTAMENTOS CONCEDIDOS	200,00	INSS	3.179,38
SUPRIMENTO DE FUNDOS	200,00		3.359,14
ATIVO NÃO CIRCULANTE			
IMOBILIZADO			
BENS MOVEIS	54.387,46		
OUTRAS MÁQUINAS, APARELHOS, EQUIPAMENTOS	54.387,46		
EQUIPAMENTOS DE PROCESSAMENTO DE DADOS	13.487,00		
EQUIPAMENTOS DE TECNOLOGIA DA INFORMACAO	21.836,46		
MOBILIÁRIO EM GERAL	3.034,00		
OUTROS BENS MOVEIS	10.425,00		
	5.603,00		
SOMA DO ATIVO REAL	RS 1.208.260,15	SOMA DO PASSIVO REAL	RS 176.270,27
		SALDO PATRIMONIAL	
		ATIVO REAL LÍQUIDO	RS 1.031.989,88
TOTAL GERAL	RS 1.208.260,15		RS 1.208.260,15



CONSORCIO INT.DES.SUST.TRIANG. E ALTO PARANA
CONSÓRCIO PÚBLICO INTERMUNICIPAL CIDES
BALANÇO PATRIMONIAL

EXERCÍCIO: 2020


Período : Outubro à Outubro

BALANÇO PATRIMONIAL - ANEXO 14 [Analfítico]


EXERCÍCIO: 2020 Saldo até Outubro


ATIVO

PASSIVO


Lindomar Amaro Borges
Presidente - CIDES


Ercilene Cristina M. Pedrosa
Secretaria Executiva - CIDES


Ana Geralda Crurmel
Contadora
CRC-MG 075336 09



1/1
17/11/2020

CONSORCIO INT.DES.SUST.TRIANG. E ALTO PARANAÍ
CONSÓRCIO PÚBLICO INTERMUNICIPAL - (CIDES)
BALANÇO FINANCEIRO ANEXO XIII
EXERCÍCIO: 2020

BALANCETE FINANCEIRO ANALÍTICO POR ÓRGÃO - ANEXO 13

EXERCÍCIO DE 2020


Período de Outubro a Outubro

RECEITA	VALOR	DESPESA	VALOR
Receita Orçamentária	95.888,24	Despesa Orçamentária	32.110,86
RECEITAS CORRENTES	95.888,24	CIDES	32.110,86
RECEITA PATRIMONIAL	125,62		
TRANSFERENCIAS CORRENTES	95.762,62		
Deduções das Receitas Intra-Orçamentária	0,00	Deduções das Despesas Intra-Orçamentária	0,00
Receita Extra-Orçamentária	-24.370,23	Despesa Extra-Orçamentária	5.073,62
EMPENHO DO EXERCÍCIO A PAGAR	-30.908,73	DEMAIS OBRIGAÇÕES A CURTO PRAZO	5.073,62
EMPENHO DO EXERCÍCIO A PAGAR	-30.908,73	VALORES RESTITUÍVEIS	5.073,62
EMPENHO DO EXERCÍCIO A PAGAR	-30.908,73	VALORES RESTITUÍVEIS - CONSOLIDAÇÃO	5.073,62
EMPENHO DO EXERCÍCIO A PAGAR	-30.908,73	IRRF	2.407,37
DEMAIS OBRIGAÇÕES A CURTO PRAZO	6.538,50	INSS	2.666,25
VALORES RESTITUÍVEIS	6.538,50		
VALORES RESTITUÍVEIS - CONSOLIDAÇÃO	6.538,50		
IRRF	3.179,38		
INSS	3.359,12		
SALDO EM SETEMBRO DE 2.020	1.119.339,16	SALDO PARA NOVEMBRO DE 2.020	1.153.672,69
CAIXA E EQUIVALENTES DE CAIXA EM	1.119.339,16	CAIXA E EQUIVALENTES DE CAIXA EM	1.153.672,69
CAIXA E EQUIVALENTES DE CAIXA EM	1.119.339,16	CAIXA E EQUIVALENTES DE CAIXA EM	1.153.672,69
S PUBLICO SUPREMO - CIDES 72614-1	730.170,90	S PUBLICO SUPREMO - CIDES 72614-1	736.238,67
S PUBLICO SUPREMO - 84080-7 CALL	74.600,31	S PUBLICO SUPREMO - 84080-7 CALL	81.600,75
BB 90.446-5 S PUBLICO SUPREMO -	314.567,95	BB 90.446-5 S PUBLICO SUPREMO - SIISTE	335.833,27
TOTAL	1.190.857,17	TOTAL	1.190.857,17


Lindomar Amaro Borges
Presidente - CIDES


Ecione Cristina M. Pedrosa
Secretaria Executiva - CIDES


Ana Geralda Cruvinel
Contadora
CRC-MG 075336 09

**CONSORCIO INT.DES.SUST.TRIANG. E ALTO PARANAIBA**

CONSÓRCIO PÚBLICO INTERMUNICIPAL - (CIDES)

BALANÇO ORÇAMENTARIO

EXERCÍCIO: 2020

Período : Janeiro à Outubro

BALANCETE ORÇAMENTÁRIO ANEXO 12 Lei 4.320/64

R E C E I T A	Atualizada	Execução	Diferenças
RECEITAS CORRENTES	1.278.357,34	732.765,57	-545.591,77
RECEITA PATRIMONIAL	14.655,99	4.575,38	-10.080,61
TRANSFERENCIAS CORRENTES	1.263.701,35	728.190,19	-535.511,16
	SUB-TOTAL	732.765,57	-545.591,77
	DÉFICIT		445.870,09
	TOTAL	<u>732.765,57</u>	<u>1.724.227,43</u>

D E S P E S A	Atualizada	Execução	Diferenças
Suplementares	1.724.227,43	658.342,02	-1.065.885,41
	1.724.227,43	658.342,02	-1.065.885,41
	SUB-TOTAL	658.342,02	-1.065.885,41
	SUPERÁVIT	74.423,55	
	TOTAL	<u>732.765,57</u>	<u>1.724.227,43</u>


Lindomar Amaro Borges
Presidente - CIDES


Ecione Cristina M. Pedrosa
Secretaria Executiva - CIDES


Ana Geralda Cruvinel
Contadora
CRC-MG 075336 09



CONSORCIO INT.DES.SUST.TRIANG. E ALTO PARANAIBA
CONSÓRCIO PÚBLICO INTERMUNICIPAL (CIDES)
NATUREZA DA DESPESA - CONSOLIDAÇÃO GERAL ANEXO 4
EXERCÍCIO: 2020

1/2
17/11/2020

Período : Outubro a Outubro

NATUREZA DA DESPESA - CONSOLIDAÇÃO GERAL Anexo 4 - LE| 4320 - 64

Código	Especificação	Orçado	Orçado Atualizado	Empenhado	Anulado	Liquidado	Pago
10	CIDES						
10	DEPARTAMENTO DE GESTAO						
3	Despesas Correntes	1.178.357,34	1.624.227,43	32.110,86	0,00	63.365,99	63.019,59
3	Pessoal e Encargos Sociais	572.293,50	839.354,48	27.738,00	0,00	44.779,07	43.556,07
3	Contratacao por Tempo Determinado	208.786,67	371.039,00	27.738,00	0,00	28.738,41	28.738,41
3	Vencimentos e Vantagens Fixas - Pessoal Civil	200.670,27	290.670,27	0,00	0,00	6.861,54	6.861,54
3	Obrigaçoes Patronais	138.952,46	153.761,11	0,00	0,00	9.179,12	7.956,12
3	Outras Despesas Variaveis - Pessoal Civil	23.834,10	23.834,10	0,00	0,00	0,00	0,00
3	Despesas de Exercicios Anteriores	50,00	50,00	0,00	0,00	0,00	0,00
3	Outras Despesas Correntes	606.063,84	784.872,95	4.372,86	0,00	18.586,92	19.463,52
3	Contribuicoes	68.400,00	68.400,00	0,00	0,00	0,00	0,00
3	Diatas - Pessoal Civil	12.400,00	18.400,00	324,33	0,00	324,33	324,33
3	Material de Consumo	66.000,00	73.000,00	581,21	0,00	419,40	803,07
3	Passagens e Despesas com Locomocao	12.500,00	12.500,00	0,00	0,00	0,00	0,00
3	Servicos de Consultoria	30.000,00	55.000,00	0,00	0,00	0,00	0,00
3	Outros Servicos de Terceiros - Pessoa Fisica	20.000,00	41.918,00	2.211,00	0,00	3.211,00	3.211,00
3	Outros Servicos de Terceiros - Pessoa Juridica	206.911,04	258.911,04	1.256,32	0,00	5.634,30	6.127,23
3	Servicos de Tecnologia da Informaçao e Comunicaçao -	155.855,04	196.746,15	0,00	0,00	6.894,25	6.894,25
3	Auxilio-alimentacao	23.529,00	34.529,00	0,00	0,00	2.103,64	2.103,64
3	Obrigaçoes Tributarias e Contributivas	7.776,76	7.776,76	0,00	0,00	0,00	0,00
3	Auxilio-Transporte	2.492,00	2.492,00	0,00	0,00	0,00	0,00
3	Despesas de Exercicios Anteriores	100,00	100,00	0,00	0,00	0,00	0,00
3	Indenizacoes e Restituicoes	100.000,00	15.100,00	0,00	0,00	0,00	0,00
4	Despesas de Capital	100.000,00	100.000,00	0,00	0,00	0,00	0,00
4	Investimentos	100.000,00	100.000,00	0,00	0,00	0,00	0,00
4	Equipamentos e Material Permanente	100.000,00	100.000,00	0,00	0,00	0,00	0,00
TOTAL		1.278.357,34	1.724.227,43	32.110,86	0,00	63.365,99	63.019,59

TOTAL GERAL		1.278.357,34	1.724.227,43	32.110,86	0,00	63.365,99	63.019,59
--------------------	--	---------------------	---------------------	------------------	-------------	------------------	------------------




CONSORCIO INT.DES.SUST.TRIANG. E ALTO PARANAIBA
CONSÓRCIO PÚBLICO INTERMUNICIPAL (CIDES)
NATUREZA DA DESPESA - CONSOLIDAÇÃO GERAL ANEXO 4
EXERCÍCIO: 2020

2/2
17/11/2020

Período : Outubro a Outubro

NATUREZA DA DESPESA - CONSOLIDAÇÃO GERAL Anexo 4 - LEI 4320 - 64

Código	Especificação	Orçado	Orçado Atualizado	Empenhado	Anulado	Liquidado	Pago
--------	---------------	--------	-------------------	-----------	---------	-----------	------


Lindomar Amaro Borges
Presidente - CIDES


Eucione Cristina M. Pedrosa
Secretaria Executiva - CIDES


Ana Gerarda Crivinel
Contadora
CRC-MG 075336 09



CONSORCIO INT.DES.SUST.TRIANG. E ALTO PARANAIBA

CONSÓRCIO PÚBLICO INTERMUNICIPAIS

RELATÓRIO BALANÇETE GERAL POR SUBELEMEN TO

EXERCÍCIO: 2020

4.320

17/11/2020

1/14

Período : Outubro

Balançete da Receita Orçamentária

Reduzido	Classificação	Descrição	Prevista	Atualizada	Acum. Anterior	Mês	Acum. Atual	Diferença
51	10.00.000.1.3.2.1.00.1	REMUNERACAO DE DEPOSITOS BANCARIOS	14.655,99	14.655,99	4.449,76	125,62	4.575,38	(10.080,61)
1	10.00.000.1.7.3.8.02.1	TRANSFERENCIAS DE MUNICIPIOS A CONSORCIOS	9.490,83	9.490,83	7.912,29	789,27	8.701,56	(789,27)
2	10.00.000.1.7.3.8.02.1	TRANSFERENCIAS DE MUNICIPIOS A CONSORCIOS	3.719,51	3.719,51	3.124,37	297,57	3.421,94	(297,57)
3	10.00.000.1.7.3.8.02.1	TRANSFERENCIAS DE MUNICIPIOS A CONSORCIOS	27.281,46	27.281,46	22.916,42	2.182,52	25.098,94	(2.182,52)
4	10.00.000.1.7.3.8.02.1	TRANSFERENCIAS DE MUNICIPIOS A CONSORCIOS	16.787,53	16.787,53	14.101,53	1.343,00	15.444,53	(1.343,00)
5	10.00.000.1.7.3.8.02.1	TRANSFERENCIAS DE MUNICIPIOS A CONSORCIOS	22.346,07	22.346,07	18.770,71	1.787,68	20.558,39	(1.787,68)
6	10.00.000.1.7.3.8.02.1	TRANSFERENCIAS DE MUNICIPIOS A CONSORCIOS	4.248,70	4.248,70	3.568,91	339,89	3.908,80	(339,90)
7	10.00.000.1.7.3.8.02.1	TRANSFERENCIAS DE MUNICIPIOS A CONSORCIOS	14.300,49	14.300,49	12.012,41	1.144,04	13.156,45	(1.144,04)
8	10.00.000.1.7.3.8.02.1	TRANSFERENCIAS DE MUNICIPIOS A CONSORCIOS	2.636,26	2.636,26	2.214,48	210,89	2.425,37	(210,89)
9	10.00.000.1.7.3.8.02.1	TRANSFERENCIAS DE MUNICIPIOS A CONSORCIOS	11.023,12	11.023,12	9.259,44	881,84	10.141,28	(881,84)
10	10.00.000.1.7.3.8.02.1	TRANSFERENCIAS DE MUNICIPIOS A CONSORCIOS	1.917,79	1.917,79	1.610,93	153,43	1.764,36	(153,43)
11	10.00.000.1.7.3.8.02.1	TRANSFERENCIAS DE MUNICIPIOS A CONSORCIOS	7.791,35	7.791,35	6.544,73	623,31	7.168,04	(623,31)
12	10.00.000.1.7.3.8.02.1	TRANSFERENCIAS DE MUNICIPIOS A CONSORCIOS	9.521,22	9.521,22	6.855,28	1.904,24	8.759,52	(761,70)
13	10.00.000.1.7.3.8.02.1	TRANSFERENCIAS DE MUNICIPIOS A CONSORCIOS	5.832,11	5.832,11	4.898,97	466,57	5.365,54	(466,57)
14	10.00.000.1.7.3.8.02.1	TRANSFERENCIAS DE MUNICIPIOS A CONSORCIOS	144.622,85	144.622,85	109.913,36	11.569,83	121.483,19	(23.139,66)
15	10.00.000.1.7.3.8.02.1	TRANSFERENCIAS DE MUNICIPIOS A CONSORCIOS	29.181,29	29.181,29	24.512,27	2.334,51	26.846,78	(2.334,51)
16	10.00.000.1.7.3.8.02.1	TRANSFERENCIAS DE MUNICIPIOS A CONSORCIOS	66.057,20	66.057,20	55.488,06	5.284,57	60.772,63	(5.284,57)
17	10.00.000.1.7.3.8.02.1	TRANSFERENCIAS DE MUNICIPIOS A CONSORCIOS	38.488,35	38.488,35	39.851,15	3.079,06	42.930,21	4.441,86
18	10.00.000.1.7.3.8.02.1	TRANSFERENCIAS DE MUNICIPIOS A CONSORCIOS	27.277,32	27.277,32	20.730,75	2.182,19	22.912,94	(4.364,38)
19	10.00.000.1.7.3.8.02.1	TRANSFERENCIAS DE MUNICIPIOS A CONSORCIOS	34.994,06	34.994,06	26.595,47	2.799,53	29.395,00	(5.599,06)
21	10.00.000.1.7.3.8.02.1	TRANSFERENCIAS DE MUNICIPIOS A CONSORCIOS	75.209,22	75.209,22	30.714,32	7.678,56	38.392,88	(36.816,34)
22	10.00.000.1.7.3.8.02.1	TRANSFERENCIAS DE MUNICIPIOS A CONSORCIOS	75.209,22	75.209,22	0,00	0,00	0,00	(75.209,22)
24	10.00.000.1.7.3.8.02.1	TRANSFERENCIAS DE MUNICIPIOS A CONSORCIOS	75.209,22	75.209,22	0,00	0,00	0,00	(75.209,22)
26	10.00.000.1.7.3.8.02.1	TRANSFERENCIAS DE MUNICIPIOS A CONSORCIOS	75.209,22	75.209,22	26.875,01	8.958,33	35.833,34	(39.375,88)
28	10.00.000.1.7.3.8.02.1	TRANSFERENCIAS DE MUNICIPIOS A CONSORCIOS	75.209,22	75.209,22	30.714,32	7.678,56	38.392,88	(36.816,34)
29	10.00.000.1.7.3.8.02.1	TRANSFERENCIAS DE MUNICIPIOS A CONSORCIOS	75.209,22	75.209,22	32.863,15	4.455,31	37.318,46	(37.890,76)
30	10.00.000.1.7.3.8.02.1	TRANSFERENCIAS DE MUNICIPIOS A CONSORCIOS	75.209,22	75.209,22	32.896,51	15.357,12	48.253,63	(26.955,59)
31	10.00.000.1.7.3.8.02.1	TRANSFERENCIAS DE MUNICIPIOS A CONSORCIOS	75.209,22	75.209,22	2.799,53	0,00	2.799,53	(72.409,69)
32	10.00.000.1.7.3.8.02.1	TRANSFERENCIAS DE MUNICIPIOS A CONSORCIOS	8.974,08	8.974,08	4.624,40	623,20	4.985,60	(3.988,48)
33	10.00.000.1.7.3.8.02.1	TRANSFERENCIAS DE MUNICIPIOS A CONSORCIOS	2.200,32	2.200,32	0,00	0,00	0,00	(2.200,32)



CONSORCIO INT.DES.SUST.TRIANG. E ALTO PARANAIBA
CONSORCIO PÚBLICO INTERMUNICIDÉS
RELATÓRIO BALANCETE GERAL POR SUBELEMEN TO
EXERCÍCIO: 2020

17/11/2020

2/14

4.320

Período : Outubro

Balancete da Receita Orçamentária

Reduzido	Classificação	Descrição	Prevista	Atualizada	Acum..Anterior	Mês	Acum..Atual	Diferença
34	10.00.000.1.7.3.8.02.1	TRANSFERENCIAS DE MUNICIPIOS A CONSORCIOS	17.383,68	17.383,68	8.450,40	1.207,20	9.657,60	(7.726,08)
35	10.00.000.1.7.3.8.02.1	TRANSFERENCIAS DE MUNICIPIOS A CONSORCIOS	7.810,56	7.810,56	0,00	0,00	0,00	(7.810,56)
36	10.00.000.1.7.3.8.02.1	TRANSFERENCIAS DE MUNICIPIOS A CONSORCIOS	10.782,72	10.782,72	5.241,60	748,80	5.990,40	(4.792,32)
37	10.00.000.1.7.3.8.02.1	TRANSFERENCIAS DE MUNICIPIOS A CONSORCIOS	2.211,84	2.211,84	1.075,20	153,60	1.228,80	(983,04)
39	10.00.000.1.7.3.8.02.1	TRANSFERENCIAS DE MUNICIPIOS A CONSORCIOS	1.825,92	1.825,92	887,60	126,80	1.014,40	(811,52)
40	10.00.000.1.7.3.8.02.1	TRANSFERENCIAS DE MUNICIPIOS A CONSORCIOS	6.128,64	6.128,64	2.979,20	425,60	3.404,80	(2.723,84)
41	10.00.000.1.7.3.8.02.1	TRANSFERENCIAS DE MUNICIPIOS A CONSORCIOS	2.056,32	2.056,32	856,80	285,60	1.142,40	(913,92)
43	10.00.000.1.7.3.8.02.1	TRANSFERENCIAS DE MUNICIPIOS A CONSORCIOS	4.003,20	4.003,20	1.946,00	278,00	2.224,00	(1.779,20)
46	10.00.000.1.7.3.8.02.1	TRANSFERENCIAS DE MUNICIPIOS A CONSORCIOS	14.083,20	14.083,20	6.846,00	978,00	7.824,00	(6.259,20)
47	10.00.000.1.7.3.8.02.1	TRANSFERENCIAS DE MUNICIPIOS A CONSORCIOS	40.302,72	40.302,72	19.591,60	2.798,80	22.390,40	(17.912,32)
48	10.00.000.1.7.3.8.02.1	TRANSFERENCIAS DE MUNICIPIOS A CONSORCIOS	21.225,60	21.225,60	10.318,00	1.474,00	11.792,00	(9.433,60)
49	10.00.000.1.7.3.8.02.1	TRANSFERENCIAS DE MUNICIPIOS A CONSORCIOS	18.443,52	18.443,52	8.965,60	1.280,80	10.246,40	(8.197,12)
50	10.00.000.1.7.3.8.02.1	TRANSFERENCIAS DE MUNICIPIOS A CONSORCIOS	27.077,76	27.077,76	13.162,80	1.880,40	15.043,20	(12.034,56)
Total			1.278.357,34	1.278.357,34	636.877,33	95.888,24	732.765,57	(545.591,77)



CONSORCIO INT.DES.SUST.TRIANG. E ALTO PARANAIBA
CONSORCIO PÚBLICO INTERMUNICIDÉS
RELATÓRIO BALANCETE GERAL POR SUBELEMEN TO
EXERCICIO: 2020

17/11/2020

3/14

4.320

Período : Outubro

Balancete da Receita Extra-Orçamentária

Reduzido	Classificação	Descrição	Prevista	Atualizada	Acum.Anterior	Mês	Acum.Atual	Diferença
7	2.1.8	IRRF	0,00	0,00	20.702,61	3.179,38	23.881,99	23.881,99
10096	2.1.8	INSS	0,00	0,00	22.247,13	3.359,12	25.606,25	25.606,25
30842	2.1.8	CONTRIBUIÇÃO SINDICAL	0,00	0,00	246,66	0,00	246,66	246,66
Total			0,00	0,00	43.196,40	6.538,50	49.734,90	49.734,90

4.320

Período : Outubro

Balancete da Despesa Orçamentária Por Tipo de Despesa

Reduzido	Classificação	Descrição Tipo Despesa	Autorizado		Supl. Mês	Reduz. Mês	Emp. Mês	Liq. Mês	Pag. Mês	Saldo Atual
			Atualizado	Supl. Período						
1	10.10.000.04.122.1001.2.0001.3.1.90.04	Contratacao por Tempo Determinado	42.466,67		0,00	0,00	0,00	14.186,74	14.186,74	0,00
		99 - Outros	42.466,67		72.033,33	0,00	114.500,00	87.853,37	87.853,37	26.646,63
2	10.10.000.04.122.1001.2.0001.3.1.90.11	Vencimentos e Vantagens Fixas - Pessoal Civil	166.470,27		0,00	0,00	0,00	6.861,54	6.861,54	166.470,27
		5 - Pessoal de Cargo Commissionado exceto FUNDEB	166.470,27		90.000,00	0,00	90.000,00	88.459,90	88.459,90	1.540,10
3	10.10.000.04.122.1001.2.0001.3.1.90.13	Obrigaçoes Patronais	71.038,56		0,00	0,00	0,00	1.683,86	1.364,18	42.760,06
		1 - FGTS (exceto o Incidente sobre o FUNDEB)	71.038,56		6.808,65	0,00	35.087,15	15.682,20	13.998,34	21.088,81
4	10.10.000.04.122.1001.2.0001.3.1.90.92	Despesas de Exercícios Anteriores	50,00		0,00	0,00	0,00	4.420,13	3.581,00	37.341,41
		0 - TIPO DE DESPESA NÃO INFORMADO	50,00		6.808,65	0,00	40.505,80	37.816,20	33.396,07	7.109,73
5	10.10.000.04.122.1001.2.0001.3.3.90.14	Diarias - Pessoal Civil	6.000,00		0,00	0,00	0,00	0,00	0,00	50,00
		4 - Diárias de Secretários	6.000,00		0,00	0,00	0,00	0,00	0,00	0,00
6	10.10.000.04.122.1001.2.0001.3.3.90.30	Material de Consumo	6.000,00		0,00	0,00	0,00	0,00	0,00	5.753,49
		5 - Diárias de demais servidores	6.000,00		0,00	0,00	246,51	246,51	246,51	0,00
					0,00	0,00	324,33	324,33	324,33	3.107,03
					0,00	0,00	2.892,97	2.892,97	2.892,97	0,00

4.320

Período : Outubro

Balancete da Despesa Orçamentária Por Tipo de Despesa

Reduzido	Classificação	Descrição Tipo Despesa	Autorizado		Supl. Mês	Reduz. Mês	Emp. Mês	Liq. Mês	Pag. Mês	Saldo Atual
			Atualizado	Supl. Período						
		7 - Gêneros de Alimentação		0,00	0,00	0,00	161,81	0,00	0,00	10.238,19
				5.000,00	0,00	0,00	761,81	490,13	490,13	271,68
		16 - Material de Expediente		0,00	0,00	0,00	0,00	0,00	115,20	10.418,16
				5.000,00	0,00	0,00	581,84	581,84	581,84	0,00
		22 - Material de Limpeza e Produção de Higienização		0,00	0,00	0,00	0,00	0,00	0,00	10.753,53
				5.000,00	0,00	0,00	246,47	246,47	246,47	0,00
		28 - Material de Proteção e Segurança		0,00	0,00	0,00	0,00	0,00	0,00	10.730,00
				5.000,00	0,00	0,00	270,00	270,00	270,00	0,00
		99 - Outros Materiais de Consumo		0,00	0,00	0,00	0,00	0,00	0,00	10.091,18
				5.000,00	0,00	0,00	908,82	908,82	908,82	0,00
7	10.10.000.04.122.1001.2.0001.3.3.90.33	Passagens e Despesas com Locomocao		6.000,00						
				6.000,00						
		0 - TIPO DE DESPESA NÃO INFORMADO		0,00	0,00	0,00	0,00	0,00	0,00	6.000,00
				0,00	0,00	0,00	0,00	0,00	0,00	0,00
8	10.10.000.04.122.1001.2.0001.3.3.90.35	Servicos de Consultoria		10.000,00						
				10.000,00						
		0 - TIPO DE DESPESA NÃO INFORMADO		0,00	0,00	0,00	0,00	0,00	0,00	35.000,00
				25.000,00	0,00	0,00	0,00	0,00	0,00	0,00
9	10.10.000.04.122.1001.2.0001.3.3.90.36	Outros Servicos de Terceiros - Pessoa Fisica		15.000,00						
				15.000,00						
		7 - Estagiários		0,00	0,00	0,00	2.211,00	411,00	411,00	13.707,00
				918,00	0,00	0,00	2.211,00	411,00	411,00	1.800,00
		99 - Outros Servicos de Pessoa Fisica		0,00	0,00	0,00	0,00	0,00	0,00	15.000,00
				918,00	0,00	0,00	918,00	918,00	918,00	0,00
10	10.10.000.04.122.1001.2.0001.3.3.90.39	Outros Servicos de Terceiros - Pessoa Juridica		44.656,00						
				44.656,00						

Período : Outubro

Balançete da Despesa Orçamentária Por Tipo de Despesa

Reduzido	Classificação	Descrição	Autorizado		Supl. Mês	Reduz. Mês	Emp. Mês	Liq. Mês	Pag. Mês	Saldo Atual
			Atualizado	Supl. Período						
		13 - Locação de Bens Móveis Tangíveis ou Intangíveis de Outras Naturezas	0,00	60.000,00	0,00	0,00	0,00	250,00	250,00	86.656,00
						15.000,00	3.000,00	2.500,00	2.500,00	500,00
		33 - Serviços de Comunicação em Geral	0,00	60.000,00	0,00	0,00	0,00	0,00	0,00	89.092,80
						15.000,00	563,20	563,20	563,20	0,00
		34 - Serviço de Seleção e Treinamento	0,00	60.000,00	0,00	0,00	0,00	0,00	0,00	89.466,00
						15.000,00	190,00	190,00	190,00	0,00
		35 - Produções Jornalísticas	0,00	60.000,00	0,00	0,00	0,00	1.800,00	1.800,00	69.936,44
						15.000,00	19.719,56	17.319,56	17.319,56	2.400,00
		36 - Serviço Médico-hospitalar Odontológico e Laboratorial	0,00	60.000,00	0,00	0,00	25,00	25,00	25,00	89.631,00
						15.000,00	25,00	25,00	25,00	0,00
		43 - Serviços de Telecomunicações	0,00	60.000,00	0,00	0,00	0,00	314,76	157,38	88.706,00
						15.000,00	950,00	629,52	472,14	477,86
		48 - Serviços Gráficos	0,00	60.000,00	0,00	0,00	0,00	0,00	0,00	87.534,46
						15.000,00	2.121,54	2.121,54	2.121,54	0,00
		53 - Seguros em Geral	0,00	60.000,00	0,00	0,00	0,00	0,00	0,00	88.876,14
						15.000,00	779,86	779,86	779,86	0,00
		54 - Confeção de Uniformes Bandeiras e Fâmulas	0,00	60.000,00	0,00	0,00	0,00	0,00	0,00	89.113,10
						15.000,00	542,90	542,90	542,90	0,00
		64 - Serviços Bancários	0,00	60.000,00	0,00	0,00	0,00	227,92	227,92	86.665,94
						15.000,00	2.990,06	2.172,24	2.172,24	817,82
		68 - Serviços de Publicidade e Propaganda	0,00	60.000,00	0,00	0,00	0,00	0,00	0,00	88.733,69
						15.000,00	922,31	922,31	922,31	0,00
		99 - Outros Serviços de Terceiros - Pessoa Jurídica	0,00	60.000,00	0,00	0,00	148,00	197,95	1.088,21	83.092,39
						15.000,00	6.563,61	4.023,63	4.023,63	2.539,98

4.320

Período : Outubro

Balançete da Despesa Orçamentária Por Tipo de Despesa

Reduzido	Classificação	Descrição Tipo Despesa	Autorizado		Supl. Mês	Reduz. Mês	Emp. Mês	Liq. Mês	Pag. Mês	Saldo Atual
			Atualizado	Supl. Período						
11	10.10.000.04.122.1001.2.0001 3.3.90.40	Serviços de Tecnologia da Informação e Comunicação - Pessoa Jurídica	27.600,00		0,00	0,00	0,00	1.750,00	1.750,00	32.198,81
		2 - Locação de Softwares	27.600,00	25.598,81	25.598,81	0,00	21.000,00	17.500,00	17.500,00	3.500,00
		9 - Serviços Técnicos Profissionais de TIC		0,00	0,00	0,00	0,00	600,00	600,00	46.598,81
				25.598,81	25.598,81	0,00	6.600,00	5.400,00	5.400,00	1.200,00
12	10.10.000.04.122.1001.2.0001 3.3.50.41	Contribuicoes	1.200,00		0,00	0,00	0,00	0,00	0,00	827,04
		0 - TIPO DE DESPESA NÃO INFORMADO	1.200,00	0,00	0,00	0,00	0,00	0,00	0,00	161,35
		Auxilio-alimentacao	12.000,00		0,00	0,00	372,96	211,61	211,61	
		0 - TIPO DE DESPESA NÃO INFORMADO	12.000,00	10.000,00	10.000,00	0,00	17.500,00	14.534,48	14.534,48	4.500,00
14	10.10.000.04.122.1001.2.0001 3.3.90.47	Obrigaçoes Tributarias e Contributivas	1.000,00		0,00	0,00	0,00	0,00	0,00	2.965,52
		0 - TIPO DE DESPESA NÃO INFORMADO	1.000,00	0,00	0,00	0,00	0,00	0,00	0,00	1.000,00
15	10.10.000.04.122.1001.2.0001 3.3.90.49	Auxilio-Transporte	2.492,00		0,00	0,00	0,00	0,00	0,00	0,00
		0 - TIPO DE DESPESA NÃO INFORMADO	2.492,00	0,00	0,00	0,00	0,00	0,00	0,00	1.592,00
16	10.10.000.04.122.1001.2.0001 3.3.90.92	Despesas de Exercicios Anteriores	100,00		0,00	0,00	0,00	0,00	0,00	720,00
		0 - TIPO DE DESPESA NÃO INFORMADO	100,00	0,00	0,00	0,00	900,00	180,00	180,00	
				0,00	0,00	0,00	0,00	0,00	0,00	87,11
				0,00	0,00	0,00	12,89	12,89	12,89	0,00



CONSORCIO INT.DES.SUST.TRIANG. E ALTO PARANAIBA
CONSORCIO PÚBLICO INTERMUNICIDÉS
RELATÓRIO BALANCETE GERAL POR SUBELEMENTO
EXERCICIO: 2020

17/11/2020

8/14

4.320

Período : Outubro

Balancete da Despesa Orçamentária Por Tipo de Despesa

Reduzido	Classificação	Descrição Tipo Despesa	Autorizado		Supl. Mês	Reduz. Mês	Emp. Mês	Liq. Mês	Pag. Mês	Saldo Atual
			Atualizado	Supl. Período						
17	10.10.000.04.122.1001.2.0001 3.3.90.93	Indenizações e Restituições	100,00							
			100,00							
		3 - Outras Indenizações e Restituições			0,00	0,00	0,00	0,00	0,00	740,50
				15.000,00	0,00	0,00	14.359,50	14.359,50	14.359,50	0,00
18	10.10.000.04.122.1001.2.0001 4.4.90.52	Equipamentos e Material Permanente	80.000,00							
			80.000,00							
		24 - Mobiliário em Geral			0,00	0,00	0,00	0,00	0,00	78.505,00
					0,00	0,00	1.495,00	1.495,00	1.495,00	0,00
19	10.10.000.15.452.1002.2.0003 3.3.90.39	Outros Serviços de Terceiros - Pessoa Jurídica	92.255,04							
			92.255,04							
		33 - Serviços de Comunicação em Geral			0,00	0,00	0,00	680,80	680,80	88.755,04
				1.000,00	0,00	0,00	4.198,30	4.198,30	4.198,30	301,70
		64 - Serviços Bancários			0,00	0,00	0,00	43,81	43,81	92.833,72
				1.000,00	0,00	0,00	421,32	316,78	316,78	104,54
20	10.10.000.15.452.1002.2.0013 3.3.90.40	Serviços de Tecnologia da Informação e Comunicação - Pessoa Jurídica	92.255,04							
			92.255,04							
		2 - Locação de Softwares			0,00	0,00	0,00	4.544,25	4.544,25	61.844,14
				15.292,30	0,00	0,00	45.703,20	32.070,45	32.070,45	13.632,75
21	10.10.000.20.608.1002.2.0007 3.1.90.04	Contratacao por Tempo Determinado	166.320,00							
			166.320,00							
		99 - Outros			0,00	0,00	0,00	14.551,67	14.551,67	130.851,00
				90.219,00	0,00	0,00	125.688,00	99.695,17	99.695,17	25.992,83
22	10.10.000.20.608.1002.2.0007 3.1.90.11	Vencimentos e Vantagens Fixas - Pessoal Civil	34.200,00							
			34.200,00							
		0 - TIPO DE DESPESA NÃO INFORMADO			0,00	0,00	0,00	0,00	0,00	34.200,00
					0,00	0,00	0,00	0,00	0,00	0,00



CONSORCIO INT.DES.SUST.TRIANG. E ALTO PARANAIBA
CONSÓRCIO PÚBLICO INTERMUNICIDÉS
RELATÓRIO BALANÇETE GERAL POR SUBELEMEN TO
EXERCÍCIO: 2020

17/11/2020

9/14

4.320

Período : Outubro

Balançete da Despesa Orçamentária Por Tipo de Despesa

Reduzido	Classificação	Descrição Tipo Despesa	Autorizado		Supl. Mês	Reduz. Mês	Emp. Mês	Liq. Mês	Pag. Mês	Saldo Atual
			Atualizado	Emp. Período						
23	10.10.000.20.608.1002.2.0007 3.1.90.13	Obrigações Patronais	67.913,90							
			67.913,90							
		1 - FGTS (exceto o Incidente sobre o FUNDEB)	0,00		0,00	0,00	848,31	830,61	830,61	68.099,70
			8.000,00		7.814,20	4.491,21	5.339,52	4.491,21	4.491,21	3.322,99
		3 - Contribuição Patronal para o INSS (exceto a Incidente sobre o FUNDEB)	0,00		0,00	0,00	2.226,82	2.180,33	2.180,33	53.000,88
			8.000,00		22.913,02	16.010,84	18.237,66	16.010,84	16.010,84	6.902,18
24	10.10.000.20.608.1002.2.0007 3.1.90.16	Outras Despesas Variáveis - Pessoal Civil	23.834,10							
			23.834,10							
		0 - TIPO DE DESPESA NÃO INFORMADO	0,00		0,00	0,00	0,00	0,00	0,00	23.834,10
			0,00		0,00	0,00	0,00	0,00	0,00	0,00
25	10.10.000.20.608.1002.2.0007 3.3.50.41	Contribuições	67.200,00							
			67.200,00							
		0 - TIPO DE DESPESA NÃO INFORMADO	0,00		0,00	0,00	0,00	0,00	0,00	67.200,00
			0,00		0,00	0,00	0,00	0,00	0,00	0,00
26	10.10.000.20.608.1002.2.0007 3.3.90.14	Diárias - Pessoal Civil	6.400,00							
			6.400,00							
		5 - Diárias de demais servidores	0,00		0,00	0,00	0,00	0,00	0,00	7.848,20
			6.000,00		4.551,80	4.551,80	4.551,80	4.551,80	4.551,80	0,00
27	10.10.000.20.608.1002.2.0007 3.3.90.30	Material de Consumo	60.000,00							
			60.000,00							
		1 - Combustíveis Automotivos	0,00		419,40	419,40	419,40	419,40	419,40	58.222,64
			2.000,00		3.777,36	3.777,36	3.777,36	3.777,36	3.777,36	0,00
		16 - Material de Expediente	0,00		0,00	0,00	0,00	0,00	0,00	61.088,66
			2.000,00		911,34	911,34	911,34	911,34	911,34	0,00
		28 - Material de Proteção e Segurança	0,00		0,00	0,00	0,00	0,00	0,00	61.922,00
			2.000,00		78,00	78,00	78,00	78,00	78,00	0,00

4.320

Período : Outubro

Balancete da Despesa Orçamentária Por Tipo de Despesa

Reduzido	Classificação	Descrição Tipo Despesa	Autorizado		Reduz. Mês	Emp. Mês	Liq. Mês	Pag. Mês	Saldo Atual
			Atualizado	Supl. Período					
28	10.10.000.20.608.1002.2.0007 3.3.90.35	37 - Material para Manutenção de Veículos	0,00	0,00	0,00	0,00	0,00	0,00	61.804,00
			2.000,00		0,00	196,00	196,00	196,00	0,00
		46 - Bens Móveis Não Ativáveis	0,00	0,00	0,00	0,00	0,00	0,00	61.800,20
			2.000,00		0,00	199,80	199,80	199,80	0,00
		Serviços de Consultoria	20.000,00		0,00	0,00	0,00	0,00	20.000,00
			20.000,00		0,00	0,00	0,00	0,00	0,00
29	10.10.000.20.608.1002.2.0007 3.3.90.36	0 - TIPO DE DESPESA NÃO INFORMADO	0,00	0,00	0,00	0,00	0,00	0,00	20.000,00
			0,00	0,00	0,00	0,00	0,00	0,00	0,00
		Outros Serviços de Terceiros - Pessoa Física	5.000,00		0,00	0,00	2.800,00	2.800,00	8.000,00
			5.000,00		0,00	18.000,00	13.600,00	13.600,00	4.400,00
30	10.10.000.20.608.1002.2.0007 3.3.90.39	99 - Outros Serviços de Pessoa Física	0,00	0,00	0,00	0,00	0,00	0,00	0,00
			21.000,00		0,00	0,00	0,00	0,00	0,00
		Outros Serviços de Terceiros - Pessoa Jurídica	70.000,00		0,00	0,00	1.560,00	1.560,00	53.641,60
			70.000,00		0,00	22.358,40	8.261,52	8.261,52	14.096,88
		13 - Locação de Bens Móveis Tangíveis ou Intangíveis de Outras Naturezas	0,00	0,00	0,00	0,00	0,00	0,00	75.900,00
			6.000,00		0,00	100,00	100,00	100,00	0,00
		14 - Manutenção e Conservação de Bens Imóveis	0,00	0,00	0,00	0,00	0,00	0,00	75.840,00
			6.000,00		0,00	160,00	160,00	160,00	0,00
		16 - Manutenção e Conservação de Veículos	0,00	0,00	0,00	0,00	0,00	0,00	0,00
			6.000,00		0,00	0,00	301,69	242,20	74.694,44
		33 - Serviços de Comunicação em Geral	0,00	0,00	0,00	1.305,56	1.250,94	1.098,37	207,19
			6.000,00		0,00	542,00	180,46	0,00	75.458,00
		43 - Serviços de Telecomunicações	0,00	0,00	0,00	542,00	180,46	0,00	542,00
			6.000,00		0,00	0,00	0,00	0,00	74.664,00
		48 - Serviços Gráficos	0,00	0,00	0,00	0,00	0,00	0,00	0,00
			6.000,00		0,00	1.336,00	1.336,00	1.336,00	0,00



CONSORCIO INT.DES.SUST.TRIANG. E ALTO PARANAIBA
CONSORCIO PÚBLICO INTERMUN CIDES
RELATÓRIO BALANÇETE GERAL POR SUBELEMEN TO
EXERCICIO: 2020

17/11/2020

11/14

4.320

Período : Outubro

Balançete da Despesa Orçamentária Por Tipo de Despesa

Reduzido	Classificação	Descrição Tipo Despesa	Autorizado		Reduz. Mês	Emp. Mês	Liq. Mês	Pag. Mês	Saldo Atual
			Atualizado	Supl. Período					
		54 - Confeção de Uniformes Bandejas e Plâmulas	0,00	0,00	0,00	0,00	0,00	0,00	74.857,10
			6.000,00	6.000,00	0,00	1.142,90	1.142,90	1.142,90	0,00
		63 - Hospedagens	0,00	0,00	0,00	420,00	0,00	0,00	75.125,00
			6.000,00	6.000,00	0,00	875,00	455,00	455,00	420,00
		64 - Serviços Bancários	0,00	0,00	0,00	0,00	51,91	51,91	75.380,00
			6.000,00	6.000,00	0,00	620,00	486,08	486,08	133,92
31	10.10.000.20.608.1002.2.0007 3.3.90.40	Serviços de Tecnologia da Informação e Comunicação - Pessoa Jurídica	36.000,00						
		0 - TIPO DE DESPESA NÃO INFORMADO	36.000,00						
32	10.10.000.20.608.1002.2.0007 3.3.90.46	Auxílio-alimentacao	11.529,00						
		0 - TIPO DE DESPESA NÃO INFORMADO	11.529,00						
33	10.10.000.20.608.1002.2.0007 3.3.90.47	Obrigações Tributárias e Contributivas	6.776,76						
		0 - TIPO DE DESPESA NÃO INFORMADO	6.776,76						
34	10.10.000.20.608.1002.2.0007 4.4.90.52	Equipamentos e Material Permanente	20.000,00						
		0 - TIPO DE DESPESA NÃO INFORMADO	20.000,00						
35	10.10.000.20.608.1002.2.0007 3.3.90.33	Passagens e Despesas com Locomocao	6.500,00						
		0 - TIPO DE DESPESA NÃO INFORMADO	6.500,00						
			0,00	0,00	0,00	0,00	0,00	0,00	6.776,76
			0,00	0,00	0,00	0,00	0,00	0,00	0,00
			0,00	0,00	0,00	0,00	0,00	0,00	20.000,00
			0,00	0,00	0,00	0,00	0,00	0,00	0,00
			0,00	0,00	0,00	0,00	0,00	0,00	6.500,00
			0,00	0,00	0,00	0,00	0,00	0,00	0,00



CONSORCIO INT.DES.SUST.TRIANG. E ALTO PARANAIBA
CONSÓRCIO PÚBLICO INTERMUNICIDÉS
RELATÓRIO BALANÇETE GERAL POR SUBELEMEN TO
EXERCÍCIO: 2020

4.320

17/11/2020

12/14

Período : Outubro

Total	1.278.357,34	0,00	0,00	32.110,86	63.365,99	63.019,59	1.679.210,87
General	1.278.357,34	1.239.195,55	180.000,00	658.342,02	523.673,89	514.004,36	144.337,66



CONSORCIO INT.DES.SUST.TRIANG. E ALTO PARANAIBA
CONSÓRCIO PÚBLICO INTERMUNICIDÉS
RELATÓRIO BALANCETE GERAL POR SUBELEMEN TO
EXERCÍCIO: 2020

17/11/2020

13/14

4.320

Período : Outubro

Balancete da Despesa Extra-Orçamentária

Reduzido	Classificação	Descrição	Autorizado		Supl. Mês	Reduz. Mês	Emp. Mês	Liq. Mês	Pag. Mês	Saldo Atual
			Atualizado	Supl. Período						
30842	2.1.8	CONTRIBUIÇÃO SINDICAL	0,00	0,00	0,00	0,00	0,00	0,00	0,00	(296,66)
			0,00	0,00	296,66	296,66	296,66	296,66	296,66	0,00
10096	2.1.8	INSS	0,00	0,00	0,00	0,00	2.666,25	2.666,25	2.666,25	(22.247,11)
			0,00	0,00	22.247,11	22.247,11	22.247,11	22.247,11	22.247,11	0,00
7	2.1.8	IRRF	0,00	0,00	0,00	0,00	2.407,37	2.407,37	2.407,37	(20.219,22)
			0,00	0,00	20.219,22	20.219,22	20.219,22	20.219,22	20.219,22	0,00
15593	6.3.1	RP NAO PROCESSADOS PAGOS	0,00	0,00	0,00	0,00	0,00	0,00	0,00	(26.001,20)
			0,00	0,00	26.001,20	26.001,20	26.001,20	26.001,20	26.001,20	0,00
Total			0,00	0,00	5.073,62	5.073,62	5.073,62	5.073,62	5.073,62	(68.764,19)
Geral			0,00	0,00	68.764,19	68.764,19	68.764,19	68.764,19	68.764,19	0,00



CONSORCIO INT.DES.SUST.TRIANG. E ALTO PARANAIBA
CONSÓRCIO PÚBLICO INTERMUNICIDES
RELATÓRIO BALANCETE GERAL POR SUBELEMENTO
EXERCÍCIO: 2020

17/11/2020

14/14

4.320

Período : Outubro


Resumo de Bancos

Saldo Exercício Anter			
BB CTA 726	953.940,77	Saldo para Novembro de 2020	1.153.672,69
CAIXA	953.940,77	S PUBLICO SUPREMO - C	1.153.672,69
	0,00		
TOTAL GERAL	1.736.441,24	TOTAL GERAL	RS 1.736.441,24

Lindomar Amato Borges
Presidente - CIDES

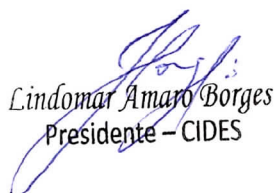
Eudenesia M. Pedroni
Secretaria Executiva - CIDES

Ana Geralda Crivinel
Contadora
CRC-MG 075336 09




		Descriminação da Despesa	Dotação	
Órgão	10	CIDES		
Unidade	10	DEPARTAMENTO DE GESTAO		
Sub Unidade	00			
04		Administração		34.245,10
04	122	Administração Geral		34.245,10
04	122	1001 GESTAO DO CIDES		34.245,10
04	122	1001 2 0001 MANUTENÇÃO DE ATIVIDADES DA GESTAO DO CIDI		34.245,10
3	1	90 04 Contratacao por Tempo Determinado	1	14.186,74
3	1	90 11 Vencimentos e Vantagens Fixas - Pessoal Civil	2	6.861,54
3	1	90 13 Obrigacoes Patronais	3	4.945,18
3	3	90 14 Diarias - Pessoal Civil	5	324,33
3	3	90 30 Material de Consumo	6	115,20
3	3	90 36 Outros Servicos de Terceiros - Pessoa Fisica	9	411,00
3	3	90 39 Outros Servicos de Terceiros - Pessoa Juridica	10	3.548,51
3	3	90 40 Serviços de Tecnologia da Informação e Comunicação - Pessoa Jurídica	11	2.350,00
3	3	90 46 Auxilio-alimentacao	13	1.502,60
15		Urbanismo		5.268,86
15	452	Serviços Urbanos		5.268,86
15	452	1002 AÇÕES DO CIDES		5.268,86
15	452	1002 2 0003 MANUTENÇÃO DE ATIVIDADE DE CALL CENTER DA		724,61
3	3	90 39 Outros Servicos de Terceiros - Pessoa Juridica	19	724,61
15	452	1002 2 0013 MANUTENÇÃO DE ATIVIDADES SOFTWARE E FISCAI		4.544,25
3	3	90 40 Serviços de Tecnologia da Informação e Comunicação - Pessoa Jurídica	20	4.544,25
20		Agricultura		23.505,63
20	608	Promoção da Produção Agropecuária		23.505,63
20	608	1002 AÇÕES DO CIDES		23.505,63
20	608	1002 2 0007 SERVIÇO DE INSPEÇÃO MUNICIPAL CONSORCIADO -		23.505,63
3	1	90 04 Contratacao por Tempo Determinado	21	14.551,67
3	1	90 13 Obrigacoes Patronais	23	3.010,94
3	3	90 30 Material de Consumo	27	687,87
3	3	90 36 Outros Servicos de Terceiros - Pessoa Fisica	29	2.800,00
3	3	90 39 Outros Servicos de Terceiros - Pessoa Juridica	30	1.854,11
3	3	90 46 Auxilio-alimentacao	32	601,04
TOTAL UNIDADE				63.019,59

TOTAL GERAL**63.019,59**


Lindomar Amaro Borges
Presidente - CIDES


Ecione Cristina M. Pedrosa
Secretaria Executiva - CIDES


Ana Geralda Cruvinel
Contadora
CRC-MG 075336 09



Aos 31 dias do mês de Outubro de 2020 , procedeu-se neste levantamento e verificação do caixa, tendo sido encontrados os seguintes saldos transferidos para o mês seguinte :

Saldo para	Novembro /	2020	1.153.672,69
1	CONSÓRCIO PÚBLICO INTERMUNICIPAL		1.153.672,69
CAIXA E EQUIVALENTES DE CAIXA EM MOEDA NACIONAL			
1	BB CTA 72614-1 CIDES		0,00
15	POUPANÇA - OURO DIÁRIA - C/C 72614-1		0,00
16	BB CTA 78859-7 MEDIDAS EMERGENCIAIS		0,00
17	BB CTA 78105-3 CIDES MOBILIDADE URBANA		0,00
18	S PUBLICO SUPREMO C/C 78105-3		0,00
19	S PUBLICO SUPREMO C/C 78859-7		0,00
20	CEF - 0161.006.71002-0		0,00
38	BB 84080-7 CALL CENTER E SOFTWARE		0,00
40	S PUBLICO SUPREMO - CIDES 72614-1		736.238,67
41	S PUBLICO SUPREMO - 84080-7 CALL CENTER E SOFTWARE		81.600,75
42	BB CTA - 90.446-5 SERV. DE INSPEÇÃO MUNICIPAL - SIMC		0,00
43	BB 90.446-5 S PUBLICO SUPREMO - SIISTEMA DE INSPEÇÃO MUNICIPAL		335.833,27
30.000	BANCOS CONTA MOVIMENTO – RPPS		0,00
30.001	BANCOS CONTA MOVIMENTO – PLANO FINANCEIRO		0,00
30.002	BANCOS CONTA MOVIMENTO – PLANO PREVIDENCIÁRIO		0,00
30.003	BANCOS CONTA MOVIMENTO – TAXA DE ADMINISTRAÇÃO		0,00
30.004	BANCOS CONTA MOVIMENTO - DEMAIS CONTAS		0,00
30.005	REDE BANCARIA - ARRECADACAO		0,00
30.006	TÍTULOS PÚBLICOS		0,00
30.007	POUPANÇA		0,00
30.008	FUNDOS DE INVESTIMENTO		0,00
30.009	CDB		0,00
30.010	OUTRAS APLICAÇÕES FINANCEIRAS DE LIQUIDEZ IMEDIATA		0,00
30.297	TÍTULOS DE RESPONSABILIDADE DO TESOURO		0,00
30.298	TÍTULOS DE RESPONSABILIDADE DO BANCO CENTRAL		0,00
30.299	POUPANÇA		0,00
30.300	FUNDOS DE INVESTIMENTO EM RENDA FIXA		0,00
30.301	FUNDOS DE INVESTIMENTO EM RENDA FIXA - CRÉDITO PRIVADO		0,00
30.302	FUNDOS DE INVESTIMENTOS REFERENCIADOS		0,00
30.303	FUNDOS DE INVESTIMENTOS EM DIREITOS CREDITORIOS		0,00
30.304	FUNDOS DE INVESTIMENTOS EM TITULOS DO TESOURO		0,00
30.305	OPERACOES COMPROMISSADAS		0,00
30.306	FUNDO DE AÇÕES REFERENCIADOS		0,00
30.307	FUNDOS DE ACOES		0,00
30.308	FUNDO MULTIMERCADO		0,00
30.309	FUNDOS DE INDICES REFERENCIADOS EM ACOES		0,00
30.310	FUNDOS DE INVESTIMENTOS EM PARTICIPACOES		0,00
30.311	FUNDOS DE INVESTIMENTOS IMOBILIARIOS		0,00
30.312	FUNDOS DE INVESTIMENTO IMOBILIÁRIOS		0,00
30.313	TITULOS E VALORES EM ENQUADRAMENTO		0,00
30.314	TITULOS E VALORES NAO SUJEITOS AO ENQUADRAMENTO		0,00
30.315	APLICACOES COM A TAXA DE ADMINISTRACAO DO RPPS		0,00
30.316	FUNDO DE APLICAÇÕES EM COTAS - RENDA VARIÁVEL		0,00
30.317	OUTROS TÍTULOS E VALORES MOBILIÁRIOS		0,00
30.534	BANCOS CONTA MOVIMENTO – RPPS		0,00
30.533	BANCOS CONTA MOVIMENTO – PLANO FINANCEIRO		0,00
30.532	BANCOS CONTA MOVIMENTO – PLANO PREVIDENCIÁRIO		0,00




EXERCICIO: 2020

Aos 31 dias do mês de Outubro de 2020, procedeu-se neste levantamento e verificação do caixa, tendo sido encontrados os seguintes saldos transferidos para o mês seguinte:

Saldo para	Novembro /	2020	1.153.672,69
30.531	BANCOS CONTA MOVIMENTO – TAXA DE ADMINISTRAÇÃO		0,00
30.530	REDE BANCARIA - ARRECADAÇÃO		0,00
30.529	TÍTULOS PÚBLICOS		0,00
30.528	POUPANÇA		0,00
30.527	FUNDOS DE INVESTIMENTO		0,00
30.526	CDB		0,00
30.525	OUTRAS APLICAÇÕES FINANCEIRAS DE LIQUIDEZ IMEDIATA		0,00
30.193	TÍTULOS DE RESPONSABILIDADE DO TESOURO		0,00
30.192	TÍTULOS DE RESPONSABILIDADE DO BANCO CENTRAL		0,00
30.191	DEPÓSITOS DE POUPANÇA		0,00
30.190	FUNDOS DE INVESTIMENTO EM RENDA FIXA OU REFERENCIADOS		0,00
30.189	FUNDOS DE INVESTIMENTO EM RENDA FIXA - CRÉDITO PRIVADO		0,00
30.188	FUNDOS DE INVESTIMENTOS EM RENDA FIXA OU REFERENCIADOS - IMA/IDkA		0,00
30.187	FUNDOS DE INVESTIMENTOS EM DIREITOS CREDITORIOS		0,00
30.186	FUNDOS DE INVESTIMENTOS EM TÍTULOS DO TESOURO		0,00
30.185	OPERAÇÕES COMPROMISSADAS		0,00
30.184	LETRAS IMOBILIÁRIAS GARANTIDAS		0,00
30.183	FUNDOS DE INVESTIMENTOS REFERENCIADOS		0,00
30.182	FUNDOS DE INVESTIMENTO EM AÇÕES		0,00
30.181	FUNDOS DE INVESTIMENTO MULTIMERCADO		0,00
30.180	FUNDOS DE ÍNDICES REFERENCIADOS EM AÇÕES		0,00
30.179	FUNDOS DE INVESTIMENTOS EM PARTICIPAÇÕES		0,00
30.178	FUNDOS DE INVESTIMENTOS IMOBILIÁRIOS		0,00
30.177	FUNDOS DE INVESTIMENTO IMOBILIÁRIOS		0,00
30.176	TITULOS E VALORES EM ENQUADRAMENTO		0,00
30.175	TITULOS E VALORES NAO SUJEITOS AO ENQUADRAMENTO		0,00
30.174	APLICAÇÕES COM A TAXA DE ADMINISTRAÇÃO DO RPPS		0,00
30.173	FUNDO DE APLICAÇÕES EM COTAS - RENDA VARIÁVEL		0,00
30.172	OUTROS TÍTULOS E VALORES MOBILIÁRIOS		0,00
CAIXA E EQUIVALENTES DE CAIXA EM MOEDA ESTRANGEIRA			
30.016	BANCOS		0,00
30.017	APLICACOES FINANCEIRAS DE LIQUIDEZ IMEDIATA		0,00
30.519	BANCOS		0,00
30.518	APLICAÇÕES FINANCEIRAS DE LIQUIDEZ IMEDIATA		0,00
DEPÓSITOS RESTITUÍVEIS E VALORES VINCULADOS			
30.228	DEPÓSITOS TRANSFERIDOS		0,00
30.227	DEPÓSITOS COMPULSÓRIOS		0,00
TOTAL			1.153.672,69

Por ser verdade,
assino o presente




Aos 31 dias do mês de Outubro de 2020 , procedeu-se neste levantamento e verificação do caixa, tendo sido encontrados os seguintes saldos transferidos para o mês seguinte :

Saldo para	Novembro /	2020	1.153,672,69
------------	------------	------	--------------


Lindomar Amaro Borges
Presidente – CIDES


Ecione Cristina M. Pedrosa
Secretaria Executiva – CIDES


Ana Geralda Cruvinel
Contadora
CRC-MG 075336 09



CONSORCIO INT.DES.SUST.TRIANG. E ALTO PARANA

1/1

CONSÓRCIO PÚBLICO INTERMUNI CIDES

17/11/2020

BALANCETE SINTÉTICO DA RECEITA/DESPESA POR CATEGORIAS

EXERCICIO: 2020

Outubro até Outubro

RECEITA	Valor	DESPESA	Valor
Receita Orçamentária	95.888,24	Despesa Orçamentária	63.019,59
RECEITAS CORRENTES	95.888,24	Despesas Correntes	63.019,59
RECEITA PATRIMONIAL	125,62	Pessoal e Encargos Sociais	43.556,07
TRANSFERENCIAS CORRENTES	95.762,62	Outras Despesas Correntes	19.463,52
Receita Extra-Orçamentária	6.538,50	Despesa Extra-Orçamentária	5.073,62
IRRF	3.179,38	IRRF	2.407,37
INSS	3.359,12	INSS	2.666,25
SALDO DE SETEMBRO / 2020	1.119.339,16	SALDO PARA NOVEMBRO / 2020	1.153.672,69
S PUBLICO SUPREMO - CIDES 72614-1	730.170,90	S PUBLICO SUPREMO - CIDES 72614-1	736.238,67
S PUBLICO SUPREMO - 84080-7 CALL CENTER E	74.600,31	S PUBLICO SUPREMO - 84080-7 CALL CENTER E	81.600,75
BB 90.446-5 S PUBLICO SUPREMO - SIISTEMA	314.567,95	BB 90.446-5 S PUBLICO SUPREMO - SIISTEMA	335.833,27
TOTAL.....	1.221.765,90	TOTAL.....	1.221.765,90


Lindomar Amaro Borges
Presidente - CIDES


Ecione Cristina M. Pedrosa
Secretaria Executiva - CIDES


Ana Geralda Cruvinel
Contadora
CRC-MG 075336 09



CONSORCIO INT.DES.SUST.TRIANG. E ALTO PARANA

1/1

CONSÓRCIO PÚBLICO INTERMUNIC CIDES

17/11/2020

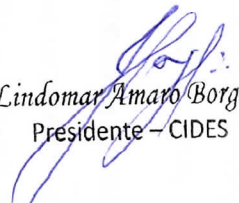
BALANCETE SINTÉTICO DA RECEITA/DESPESA POR FUNÇÃO

EXERCICIO: 2020

CONSOLIDADO

Período: Outubro até Outubro

RECEITA	Valor	DESPESA	Valor
Receita Orcamentária	95.888,24	Despesa Orcamentária	63.019,59
RECEITAS CORRENTES	95.888,24	Administração	34.245,10
RECEITA PATRIMONIAL	125,62	Agricultura	23.505,63
TRANSFERENCIAS CORRENTES	95.762,62	Urbanismo	5.268,86
Receita Extra-Orcametária	6.538,50	Despesa Extra-Orcametária	5.073,62
DEMAIS OBRIGAÇÕES A CURTO PRAZO	6.538,50	DEMAIS OBRIGAÇÕES A CURTO PRAZO	5.073,62
IRRF	3.179,38	IRRF	2.407,37
INSS	3.359,12	INSS	2.666,25
SALDO DE SETEMBRO / 2020	1.119.339,16	SALDO PARA NOVEMBRO / 2020	1.153.672,69
S PUBLICO SUPREMO - CIDES 72614-1	730.170,90	S PUBLICO SUPREMO - CIDES 72614-1	736.238,67
S PUBLICO SUPREMO - 84080-7 CALL CENTER	74.600,31	S PUBLICO SUPREMO - 84080-7 CALL CENTER	81.600,75
BB 90.446-5 S PUBLICO SUPREMO -	314.567,95	BB 90.446-5 S PUBLICO SUPREMO - SIISTEMA	335.833,27
TOTAL.....	1.221.765,90	TOTAL.....	1.221.765,90


Lindomar Amaro Borges
Presidente - CIDES


Eucine Cristina M. Pedrosa
Secretaria Executiva - CIDES


Ana Geralda Cruvinel
Contadora
CRC-MG 075336 09



CONSORCIO INT.DES.SUST.TRIANG. E ALTO PARANA
CONSÓRCIO PÚBLICO INTERMUNICIPAL
CIDES
BALANCETE DA RECEITA ORÇAMENTÁRIA SEM REDUÇÃO


1/2

17/11/2020


EXERCICIO: 2020

Período :Outubro à Outubro

Código	Especificação	Atualizada	Arrecadação		Diferença
			do Mês	do Período	
1	RECEITAS CORRENTES	1.278.357,34	95.888,24	732.765,57	-545.591,77
1 3	RECEITA PATRIMONIAL	14.655,99	125,62	4.575,38	-10.080,61
1 3 2	VALORES MOBILIARIOS	14.655,99	125,62	4.575,38	-10.080,61
1 3 2 1	JUROS E CORRECOES MONETARIAS	14.655,99	125,62	4.575,38	-10.080,61
1 3 2 1 0 1	REMUNERACAO DE DEPOSITOS BANCARIOS	14.655,99	125,62	4.575,38	-10.080,61
1 3 2 1 0 1 1	REMUNERACAO DE DEPOSITOS BANCARIOS - PRINCIPAL	14.655,99	125,62	4.575,38	-10.080,61
1 7	TRANSFERENCIAS CORRENTES	1.263.701,35	95.762,62	728.190,19	-535.511,16
1 7 3	TRANSFERENCIAS DOS MUNICIPIOS E DE SUAS ENTIDADES	1.263.701,35	95.762,62	728.190,19	-535.511,16
1 7 3 8	TRANSFERENCIAS DOS MUNICIPIOS - ESPECIFICA E/M	1.263.701,35	95.762,62	728.190,19	-535.511,16
1 7 3 8 2	TRANSFERENCIAS DE MUNICIPIOS A CONSORCIOS PUBLICOS	1.263.701,35	95.762,62	728.190,19	-535.511,16
1 7 3 8 2 1	TRANSFERENCIAS DE MUNICIPIOS A CONSORCIOS PUBLICOS	1.263.701,35	95.762,62	728.190,19	-535.511,16
1 7 3 8 2 1 1	TRANSFERENCIAS DE MUNICIPIOS A CONSORCIOS PUBLICOS -	1.263.701,35	95.762,62	728.190,19	-535.511,16
1 7 3 8 2 1 1 1	1 PM ARAPORÃ - MANUTENÇÃO CIDES	9.490,83	789,27	8.701,56	-789,27
1 7 3 8 2 1 1 2	2 PM CACHOEIRA DOURADA - MANUTENÇÃO CIDES	3.719,51	297,57	3.421,94	-297,57
1 7 3 8 2 1 1 3	3 PM CAMPINA VERDE - MANUTENÇÃO CIDES	27.281,46	2.182,52	25.098,94	-2.182,52
1 7 3 8 2 1 1 4	4 PM CANÁPOLIS - MANUTENÇÃO CIDES	16.787,53	1.343,00	15.444,53	-1.343,00
1 7 3 8 2 1 1 5	5 PM CAPINÓPOLIS - MANUTENÇÃO CIDES	22.346,07	1.787,68	20.558,39	-1.787,68
1 7 3 8 2 1 1 6	6 PM CASCALHO RICO - MANUTENÇÃO CIDES	4.248,70	339,89	3.908,80	-339,90
1 7 3 8 2 1 1 7	7 PM CENTRALINA - MANUTENÇÃO CIDES	14.300,49	1.144,04	13.156,45	-1.144,04
1 7 3 8 2 1 1 8	8 PM DOURADOQUARA - MANUTENÇÃO CIDES	2.636,26	210,89	2.425,37	-210,89
1 7 3 8 2 1 1 9	9 PM ESTRELA DO SUL - MANUTENÇÃO CIDES	11.023,12	881,84	10.141,28	-881,84
1 7 3 8 2 1 1 10	10PM GRUPIARA - MANUTENÇÃO CIDES	1.917,79	153,43	1.764,36	-153,43
1 7 3 8 2 1 1 11	11PM GURINHATÃ - MANUTENÇÃO CIDES	7.791,35	623,31	7.168,04	-623,31
1 7 3 8 2 1 1 12	12PM INDIANÓPOLIS - MANUTENÇÃO CIDES	9.521,22	1.904,24	8.759,52	-761,70
1 7 3 8 2 1 1 13	13PM IPIAÇU - MANUTENÇÃO CIDES	5.832,11	466,57	5.365,54	-466,57
1 7 3 8 2 1 1 14	14PM ITUIUTABA - MANUTENÇÃO CIDES	144.622,85	11.569,83	121.483,19	-23.139,66
1 7 3 8 2 1 1 15	15PM MONTE ALEGRE DE MINAS - MANUTENÇÃO CIDES	29.181,29	2.334,51	26.846,78	-2.334,51
1 7 3 8 2 1 1 16	16PM MONTE CARMELO - MANUTENÇÃO CIDES	66.057,20	5.284,57	60.772,63	-5.284,57
1 7 3 8 2 1 1 17	17PM PRATA - MANUTENÇÃO CIDES	38.488,35	3.079,06	42.930,21	4.441,86
1 7 3 8 2 1 1 18	18PM SANTA VITÓRIA - MANUTENÇÃO CIDES	27.277,32	2.182,19	22.912,94	-4.364,38
1 7 3 8 2 1 1 19	19PM TUPACIGUARA - MANUTENÇÃO CIDES	34.994,06	2.799,53	29.395,00	-5.599,06
1 7 3 8 2 1 1 21	21PM CAMPINA VERDE - SERVIÇO DE INSPEÇÃO MUNICIPAL	75.209,22	7.678,56	38.392,88	-36.816,34
1 7 3 8 2 1 1 22	22PM CANAPOLIS - SERVIÇO DE INSPEÇÃO MUNICIPAL CONSORCIADO	75.209,22	0,00	0,00	-75.209,22
1 7 3 8 2 1 1 24	24PM CENTRALINA - SERVIÇO DE INSPEÇÃO MUNICIPAL	75.209,22	0,00	0,00	-75.209,22
1 7 3 8 2 1 1 26	26PM INDIANOPOLIS - SERVIÇO DE INSPEÇÃO MUNICIPAL	75.209,22	8.958,33	35.833,34	-39.375,88
1 7 3 8 2 1 1 28	28PM MONTE ALEGRE DE MINAS - SERVIÇO DE INSPEÇÃO MUNICIPAL	75.209,22	7.678,56	38.392,88	-36.816,34
1 7 3 8 2 1 1 29	29PM PRATA - SERVIÇO DE INSPEÇÃO MUNICIPAL CONSORCIADO	75.209,22	4.455,31	37.318,46	-37.890,76
1 7 3 8 2 1 1 30	30PM SANTA VITORIA - SERVIÇO DE INSPEÇÃO MUNICIPAL	75.209,22	15.357,12	48.253,63	-26.955,59
1 7 3 8 2 1 1 31	31PM TUPACIGUARA - SERVIÇO DE INSPEÇÃO MUNICIPAL	75.209,22	0,00	2.799,53	-72.409,69
1 7 3 8 2 1 1 32	32PM ARAPORÃ - MANUTENÇÃO CALL CENTER E SOFTWARE	8.974,08	623,20	4.985,60	-3.988,48
1 7 3 8 2 1 1 33	33PM CACHOEIRA DOURADA - MANUTENÇÃO CALL CENTER E	2.200,32	0,00	0,00	-2.200,32
1 7 3 8 2 1 1 34	34PM CAMPINA VERDE - MANUTENÇÃO CALL CENTER E SOFTWARE	17.383,68	1.207,20	9.657,60	-7.726,08
1 7 3 8 2 1 1 35	35PM CANAPOLIS - MANUTENÇÃO CALL CENTER E SOFTWARE	7.810,56	0,00	0,00	-7.810,56
1 7 3 8 2 1 1 36	36PM CAPINOPOLIS - MANUTENÇÃO CALL CENTER E SOFTWARE	10.782,72	748,80	5.990,40	-4.792,32
1 7 3 8 2 1 1 37	37PM CASCALHO RICO - MANUTENÇÃO CALL CENTER E SOFTWARE	2.211,84	153,60	1.228,80	-983,04
1 7 3 8 2 1 1 39	39PM DOURADOQUARA - MANUTENÇÃO CALL CENTER E SOFTWARE	1.825,92	126,80	1.014,40	-811,52
1 7 3 8 2 1 1 40	40PM ESTRELA DO SUL - MANUTENÇÃO CALL CENTER E SOFTWARE	6.128,64	425,60	3.404,80	-2.723,84
1 7 3 8 2 1 1 41	41PM GRUPIARA - MANUTENÇÃO CALL CENTER E SOFTWARE	2.056,32	285,60	1.142,40	-913,92
1 7 3 8 2 1 1 43	43PM INDIANOPOLIS - MANUTENÇÃO CALL CENTER E SOFTWARE	4.003,20	278,00	2.224,00	-1.779,20
1 7 3 8 2 1 1 46	46PM MONTE ALEGRE DE MINAS - MANUTENÇÃO CALL CENTER E	14.083,20	978,00	7.824,00	-6.259,20
1 7 3 8 2 1 1 47	47PM MONTE CARMELO - MANUTENÇÃO CALL CENTER E SOFTWARE	40.302,72	2.798,80	22.390,40	-17.912,32
1 7 3 8 2 1 1 48	48PM PRATA - MANUTENÇÃO CALL CENTER E SOFTWARE	21.225,60	1.474,00	11.792,00	-9.433,60
1 7 3 8 2 1 1 49	49PM SANTA VITORIA - MANUTENÇÃO CALL CENTER E SOFTWARE	18.443,52	1.280,80	10.246,40	-8.197,12
1 7 3 8 2 1 1 50	50PM TUPACIGUARA - MANUTENÇÃO CALL CENTER E SOFTWARE	27.077,76	1.880,40	15.043,20	-12.034,56



Código	Especificação	Atualizada	Arrecadação		Diferença
			do Mês	do Período	
TOTAL ORÇAMENTÁRIO		1.278.357,34	95.888,24	732.765,57	-545.591,77


Lindomar Amaro Borges
Presidente - CIDES


Ecione Cristina M. Pedrosa
Secretaria Executiva - CIDES


Ana Geralda Cruvinel
Contadora
CRC-MG 075336 09



CONSORCIO INT.DES.SUST.TRIANG. E ALTO PARANAIBA
CONSÓRCIO PÚBLICO INTERMUNICIPAL
BALANÇETE DA DESPESA POR ÓRGÃO

1 / 2
 17/11/2020

EXERCÍCIO: 2020

(LEI Nº 4320)

Período : Outubro a Outubro

Órgão	Unidade	Sub Unidade	Descrição da Despesa	Dotação	Empenhado		Liquidado		Pago		Saldo a Pagar	
					Mês	Até o mês	Mês	Até o mês	Mês	Até o mês	Mês	Até o mês
04	Administração											
04. 122	Administração Geral			2.870,14	389.738,76	34.555,83	322.260,65	34.245,10	315.999,28	-31.374,96	73.739,48	
04. 122.1001	GESTÃO DO CIDES			2.870,14	389.738,76	34.555,83	322.260,65	34.245,10	315.999,28	-31.374,96	73.739,48	
04. 122.1001. 2. 0001	MANUTENÇÃO DE ATIVIDADES DA GESTÃO DO CIDES			2.870,14	389.738,76	34.555,83	322.260,65	34.245,10	315.999,28	-31.374,96	73.739,48	
3 1 90 04			Contratação por Tempo Determinado	0,00	114.500,00	14.186,74	87.853,37	14.186,74	87.853,37	-14.186,74	26.646,63	
3 1 90 11			Vencimentos e Vantagens Fixas - Pessoa	0,00	90.000,00	6.861,54	88.459,90	6.861,54	88.459,90	-6.861,54	1.540,10	
3 1 90 13			Obrigações Patronais	0,00	75.592,95	6.103,99	53.498,40	4.945,18	47.394,41	-4.945,18	28.198,54	
3 3 50 41			Contribuições	0,00	372,96	0,00	211,61	0,00	211,61	0,00	161,35	
3 3 90 14			Diárias - Pessoa Civil	324,33	3.139,48	324,33	3.139,48	324,33	3.139,48	0,00	0,00	
3 3 90 30			Material de Consumo	161,81	2.768,94	0,00	2.497,26	115,20	2.497,26	46,61	271,68	
3 3 90 35			Serviços de Consultoria	0,00	0,00	0,00	0,00	0,00	0,00	0,00	0,00	
3 3 90 36			Outros Serviços de Terceiros - Pessoa Fís	2.211,00	3.129,00	411,00	1.329,00	411,00	1.329,00	1.800,00	1.800,00	
3 3 90 39			Outros Serviços de Terceiros - Pessoa Juríd	173,00	38.368,04	2.815,63	31.789,76	3.548,51	31.632,38	-3.375,51	6.735,66	
3 3 90 40			Serviços de Tecnologia da Informação e C	0,00	27.600,00	2.350,00	22.900,00	2.350,00	22.900,00	-2.350,00	4.700,00	
3 3 90 46			Auxílio-Alimentação	0,00	17.500,00	1.502,60	14.534,48	1.502,60	14.534,48	-1.502,60	2.965,52	
3 3 90 49			Auxílio-Transporte	0,00	900,00	0,00	180,00	0,00	180,00	0,00	720,00	
3 3 90 92			Despesas de Exercícios Anteriores	0,00	12,89	0,00	12,89	0,00	12,89	0,00	0,00	
3 3 90 93			Indenizações e Restituições	0,00	14.359,50	0,00	14.359,50	0,00	14.359,50	0,00	0,00	
4 4 90 52			Equipamentos e Material Permanente	0,00	1.495,00	0,00	1.495,00	0,00	1.495,00	0,00	0,00	
15	Urbanismo											
15. 452	Serviços Urbanos			12.132	50.624,52	5.268,86	36.585,53	5.268,86	36.585,53	-5.147,54	14.038,99	
15. 452.1002	AÇÕES DO CIDES			12.132	50.624,52	5.268,86	36.585,53	5.268,86	36.585,53	-5.147,54	14.038,99	
15. 452.1002. 2. 0003	MANUTENÇÃO DE ATIVIDADE DE CALL CENTER DA ILUMINAÇÃO PÚBLICA			12.132	50.624,52	5.268,86	36.585,53	5.268,86	36.585,53	-5.147,54	14.038,99	
3 3 90 39			Outros Serviços de Terceiros - Pessoa Juríd	12.132	4.921,32	724,61	4.515,08	724,61	4.515,08	-603,29	406,24	
15. 452.1002. 2. 0013	MANUTENÇÃO DE ATIVIDADES SOFTWARE E FISCALIZAÇÃO DE ILUMINAÇÃO PÚBLICA			0,00	45.703,20	4.544,25	32.070,45	4.544,25	32.070,45	-4.544,25	13.632,75	
3 3 90 40			Serviços de Tecnologia da Informação e C	0,00	45.703,20	4.544,25	32.070,45	4.544,25	32.070,45	-4.544,25	13.632,75	
20	Agricultura											
20. 608	Promoção da Produção Agropecuária			29.119,40	217.978,74	23.541,30	164.827,71	23.505,63	161.419,35	5.613,77	56.559,19	
20. 608.1002	AÇÕES DO CIDES			29.119,40	217.978,74	23.541,30	164.827,71	23.505,63	161.419,35	5.613,77	56.559,19	
3 3 90 40			Serviços de Tecnologia da Informação e C	29.119,40	217.978,74	23.541,30	164.827,71	23.505,63	161.419,35	5.613,77	56.559,19	

EXERCÍCIO: 2020
(LEI Nº 4320)

Período : Outubro a Outubro

Órgão	Unidade	Sub Unidade	Descrição da Despesa	Dotação	Empenhado		Liquidado		Pago		Saldo a Pagar	
					Mês	Até o mês	Mês	Até o mês	Mês	Até o mês	Mês	Até o mês
10	10	10	CIDES DEPARTAMENTO DE GESTAO									
20.608.1002.2.0007			SERVICO DE INSPEÇÃO MUNICIPAL CONSORCIADO - SIMC		29.119,40	217.978,74	23.541,30	164.827,71	23.505,63	161.419,55	5.613,77	56.559,19
3 1 90 04			Contratacao por Tempo Determinado	21	27.738,00	125.688,00	14.551,67	99.695,17	14.551,67	99.695,17	13.186,33	25.992,83
3 1 90 13			Obrigacoes Patronais	23	0,00	30.727,22	3.075,13	23.577,18	3.010,94	20.502,05	-3.010,94	10.225,17
3 3 90 14			Dianias - Pessoal Civil	26	0,00	4.551,80	0,00	4.551,80	0,00	4.551,80	0,00	0,00
3 3 90 30			Material de Consumo	27	419,40	5.162,50	419,40	5.162,50	687,87	5.162,50	-268,47	0,00
3 3 90 36			Outros Servicos de Terceiros - Pessoa Fi	29	0,00	18.000,00	2.800,00	13.600,00	2.800,00	13.600,00	-2.800,00	4.400,00
3 3 90 39			Outros Servicos de Terceiros - Pessoa Ju	30	962,00	28.439,86	2.094,06	13.372,90	1.854,11	13.039,87	-892,11	15.399,99
3 3 90 46			Auxilio-alimentacao	32	0,00	5.409,36	601,04	4.868,16	601,04	4.868,16	-601,04	541,20
			Sub Unidade		32.110,86	658.342,02	63.365,99	523.673,89	63.019,59	514.004,36	-30.908,73	144.337,66
			Unidade		32.110,86	658.342,02	63.365,99	523.673,89	63.019,59	514.004,36	-30.908,73	144.337,66
			GERAL		32.110,86	658.342,02	63.365,99	523.673,89	63.019,59	514.004,36	-30.908,73	144.337,66

Lindomar Amaro Borges
Presidente - CIDES

Eulenechosa
Eclene Cristina M. Padrosa
Secretaria Executiva - CIDES

Ana Gerarda Crummet
Contadora
CRC-MG 075336 09