



CONSORCIO INT.DES.SUST.TRIANG. E ALTO PARANAIBA
CONSORCIO PÚBLICO INTERMUNICIPAIS
BALANCE DE DESPESA POR ORGÃO

1 / 2
23/12/2020

EXERCÍCIO: 2020
(LEI Nº 4320)

Período : Novembro a Novembro

Órgão	Unidade	Sub Unidade	Descrição da Despesa	Dotação	Empenhado		Liquidadado		Pago		Saldo a Pagar	
					Mês	Até o mês	Mês	Até o mês	Mês	Até o mês	Mês	Até o mês
04	Administração											
04. 122	Administração Geral			14.720,47	404.459,23	40.997,89	363.258,54	41.009,12	357.008,40	-26.288,65	47.450,83	
04. 122.1001	GESTÃO DO CIDES			14.720,47	404.459,23	40.997,89	363.258,54	41.009,12	357.008,40	-26.288,65	47.450,83	
04. 122.1001. 2. 0001	MANUTENÇÃO DE ATIVIDADES DA GESTÃO DO CIDES			14.720,47	404.459,23	40.997,89	363.258,54	41.009,12	357.008,40	-26.288,65	47.450,83	
3 1 90 04	Contratação por Tempo Determinado	1		0,00	114.500,00	17.701,84	105.555,21	17.701,84	105.555,21	-17.701,84	8.944,79	
3 1 90 11	Vencimentos e Vantagens Fixas - Pessoal	2		16.838,32	106.838,32	9.189,21	97.649,11	9.189,21	97.649,11	7.649,11	9.189,21	
3 1 90 13	Obrigações Patronais	3		-4.169,52	71.423,43	5.492,76	58.991,16	6.103,99	53.498,40	-10.273,51	17.925,03	
3 3 50 41	Contribuições	12		0,00	372,96	10,00	221,61	10,00	221,61	-10,00	151,35	
3 3 90 14	Diárias - Pessoal Civil	5		123,84	3.263,32	123,84	3.263,32	123,84	3.263,32	0,00	0,00	
3 3 90 30	Material de Consumo	6		1.213,93	3.982,87	161,81	2.659,07	161,81	2.659,07	1.052,12	1.323,80	
3 3 90 35	Serviços de Consultoria	8		0,00	0,00	0,00	0,00	0,00	0,00	0,00	0,00	
3 3 90 36	Outros Serviços de Terceiros - Pessoa Fís	9		0,00	3.129,00	900,00	2.229,00	900,00	2.229,00	-900,00	900,00	
3 3 90 39	Outros Serviços de Terceiros - Pessoa Juríd	10		353,90	38.721,94	2.785,83	34.575,59	2.785,83	34.418,21	-2.431,93	4.303,73	
3 3 90 40	Serviços de Tecnologia da Informação e C	11		0,00	27.600,00	2.950,00	25.850,00	2.350,00	25.250,00	-2.350,00	2.350,00	
3 3 90 46	Auxílio-alimentação	13		0,00	17.500,00	1.502,60	16.037,08	1.502,60	16.037,08	-1.502,60	1.462,92	
3 3 90 49	Auxílio-Transporte	15		360,00	1.260,00	180,00	360,00	180,00	360,00	180,00	900,00	
3 3 90 92	Despesas de Exercícios Anteriores	16		0,00	12,89	0,00	12,89	0,00	12,89	0,00	0,00	
3 3 90 93	Indenizações e Restituições	17		0,00	14.359,50	0,00	14.359,50	0,00	14.359,50	0,00	0,00	
4 4 90 52	Equipamentos e Material Permanente	18		0,00	1.495,00	0,00	1.495,00	0,00	1.495,00	0,00	0,00	
15	Urbanismo											
15. 452	Serviços Urbanos			80,88	50.705,40	4.834,69	41.420,22	4.834,69	41.420,22	-4.753,81	9.285,18	
15. 452.1002	AÇÕES DO CIDES			80,88	50.705,40	4.834,69	41.420,22	4.834,69	41.420,22	-4.753,81	9.285,18	
15. 452.1002. 2. 0003	MANUTENÇÃO DE ATIVIDADE DE CALL CENTER DA ILUMINAÇÃO PÚBLICA			80,88	50.705,40	4.834,69	41.420,22	4.834,69	41.420,22	-4.753,81	9.285,18	
3 3 90 39	Outros Serviços de Terceiros - Pessoa Juríd	19		80,88	5.002,20	290,44	4.805,52	290,44	4.805,52	-209,56	196,68	
15. 452.1002. 2. 0013	MANUTENÇÃO DE ATIVIDADES SOFTWARE E FISCALIZAÇÃO DE ILUMINAÇÃO PÚBLICA			0,00	45.703,20	4.544,25	36.614,70	4.544,25	36.614,70	-4.544,25	9.088,50	
3 3 90 40	Serviços de Tecnologia da Informação e C	20		0,00	45.703,20	4.544,25	36.614,70	4.544,25	36.614,70	-4.544,25	9.088,50	
20	Agricultura											
20. 608	Promoção da Produção Agropecuária			1.115,75	219.094,49	22.220,05	187.047,76	21.482,17	182.901,72	-20.366,42	36.192,77	
20. 608.1002	AÇÕES DO CIDES			1.115,75	219.094,49	22.220,05	187.047,76	21.482,17	182.901,72	-20.366,42	36.192,77	
				1.115,75	219.094,49	22.220,05	187.047,76	21.482,17	182.901,72	-20.366,42	36.192,77	



CONSORCIO INT.DES.SUST.TRIANG. E ALTO PARANAIBA
CONSORCIO PÚBLICO INTERMUNICIPAIS
BALANCE DE DESPESA POR ORGÃO

212
23/12/2020

EXERCÍCIO: 2020
(LEI Nº 4320)

Período : Novembro a Novembro

Órgão	Unidade	Sub Unidade	Descrição da Despesa	Dotação	Empenhado		Liquidadado		Pago		Saldo a Pagar	
					Mês	Até o mês	Mês	Até o mês	Mês	Até o mês	Mês	Até o mês
20.608.1002.2.0007			SERVIÇO DE INSPEÇÃO MUNICIPAL CONSORCIADO - SIMC		1.115,75	219.094,49	22.220,05	187.047,76	21.482,17	182.901,72	-20.366,42	36.192,77
3.1.90.04			Contratacao por Tempo Determinado	21	0,00	125.688,00	12.348,07	112.043,24	12.348,07	112.043,24	-12.348,07	13.644,76
3.1.90.13			Obrigações Patronais	23	0,00	30.727,22	3.325,84	26.903,02	3.075,13	23.577,18	-3.075,13	7.150,04
3.3.90.14			Diarias - Pessoal Civil	26	200,00	4.751,80	200,00	4.751,80	200,00	4.751,80	0,00	0,00
3.3.90.30			Material de Consumo	27	750,91	5.913,41	750,91	5.913,41	275,17	5.437,67	475,74	475,74
3.3.90.36			Outros Serviços de Terceiros - Pessoa Ff	29	0,00	18.000,00	2.600,00	16.200,00	2.600,00	16.200,00	-2.600,00	1.800,00
3.3.90.39			Outros Serviços de Terceiros - Pessoa Ju	30	105,00	28.544,86	2.394,19	15.767,09	2.382,76	15.422,63	-2.277,76	13.122,23
3.3.90.46			Auxilio-alimentacao	32	59,84	5.469,20	601,04	5.469,20	601,04	5.469,20	-541,20	0,00
Sub Unidade					15.917,10	674.259,12	68.052,63	591.726,52	67.325,98	581.330,34	-51.408,88	92.928,78
Unidade					15.917,10	674.259,12	68.052,63	591.726,52	67.325,98	581.330,34	-51.408,88	92.928,78
GERAL					15.917,10	674.259,12	68.052,63	591.726,52	67.325,98	581.330,34	-51.408,88	92.928,78



CONSORCIO INT.DES.SUST.TRIANG. E ALTO PARANA

1/1

CONSÓRCIO PÚBLICO INTERMUNICIPAL CIDES


23/12/2020

BALANÇETE SINTÉTICO DA RECEITA/DESPESA PAGA POR ÓRGÃO

EXERCÍCIO: 2020

Período: Novembro a Novembro

RECEITA	Valor	DESPESA PAGA	
Receita Orçamentária	168.830,98	Despesa Orçamentária	67.325,98
RECEITAS CORRENTES	168.830,98	CIDES	67.325,98
RECEITA PATRIMONIAL	127,50		
TRANSFERÊNCIAS CORRENTES	168.703,48		
Receita Extra-Orçamentária	5.127,95	Despesa Extra-Orçamentária	6.126,88
DEMAIS OBRIGAÇÕES A CURTO PRAZO	5.127,95	DEMAIS OBRIGAÇÕES A CURTO PRAZO	6.126,88
IRRF	2.678,41	IRRF	3.179,38
INSS	2.449,54	INSS	2.947,50
SALDO DE OUTUBRO/ 2020	1.153.672,69	SALDO PARA DEZEMBRO / 2020	1.254.178,76
S PUBLICO SUPREMO - CIDES 72614-1	736.238,67	S PUBLICO SUPREMO - CIDES 72614-1	732.945,76
S PUBLICO SUPREMO - 84080-7 CALL CENTER E	81.600,75	S PUBLICO SUPREMO - 84080-7 CALL CENTER E	88.892,89
BB 90.446-5 S PUBLICO SUPREMO - SIISTEMA	335.833,27	BB 90.446-5 S PUBLICO SUPREMO - SIISTEMA	432.340,11
TOTAL.....	1.327.631,62	TOTAL.....	1.327.631,62




1/1
23/12/2020

CONSORCIO INT.DES.SUST.TRIANG. E ALTO PARANAIBA
CONSÓRCIO PÚBLICO INTERMUNICIPAL - (CIDES)
BALANÇO FINANCEIRO ANEXO XIII
EXERCÍCIO: 2020

BALANCETE FINANCEIRO ANALÍTICO POR ÓRGÃO - ANEXO 13
EXERCÍCIO DE 2020

Período de Novembro a Novembro

RECEITA	VALOR	DESPESA	VALOR
Receita Orçamentária	168.830,98	Despesa Orçamentária	15.917,10
RECEITAS CORRENTES	168.830,98	CIDES	15.917,10
RECEITA PATRIMONIAL	127,50		
TRANSFERENCIAS CORRENTES	168.703,48		
Deduções das Receitas Intra-Orçamentária	0,00	Deduções das Despesas Intra-Orçamentária	0,00
Receita Extra-Orçamentária	-46.280,93	Despesa Extra-Orçamentária	6.126,88
EMPENHO DO EXERCÍCIO A PAGAR	-51.408,88	DEMAIS OBRIGAÇÕES A CURTO PRAZO	6.126,88
EMPENHO DO EXERCÍCIO A PAGAR	-51.408,88	VALORES RESTITUÍVEIS	6.126,88
EMPENHO DO EXERCÍCIO A PAGAR	-51.408,88	VALORES RESTITUÍVEIS - CONSOLIDAÇÃO	6.126,88
EMPENHO DO EXERCÍCIO A PAGAR	-51.408,88	IRRF	3.179,38
DEMAIS OBRIGAÇÕES A CURTO PRAZO	5.127,95	INSS	2.947,50
VALORES RESTITUÍVEIS	5.127,95		
VALORES RESTITUÍVEIS - CONSOLIDAÇÃO	5.127,95		
IRRF	2.678,41		
INSS	2.449,54		
SALDO EM OUTUBRO DE 2.020	1.153.672,69	SALDO PARA DEZEMBRO DE 2.020	1.254.178,76
CAIXA E EQUIVALENTES DE CAIXA EM	1.153.672,69	CAIXA E EQUIVALENTES DE CAIXA EM	1.254.178,76
CAIXA E EQUIVALENTES DE CAIXA EM	1.153.672,69	CAIXA E EQUIVALENTES DE CAIXA EM	1.254.178,76
S PUBLICO SUPREMO - CIDES 72614-1	736.238,67	S PUBLICO SUPREMO - CIDES 72614-1	732.945,76
S PUBLICO SUPREMO - 84080-7 CALL	81.600,75	S PUBLICO SUPREMO - 84080-7 CALL	88.892,89
BB 90.446-5 S PUBLICO SUPREMO -	335.833,27	BB 90.446-5 S PUBLICO SUPREMO - SIISTE	432.340,11
TOTAL	1.276.222,74	TOTAL	1.276.222,74

**CONSORCIO INT.DES.SUST.TRIANG. E ALTO PARANAIBA**

CONSÓRCIO PÚBLICO INTERMUNICIPAL - (CIDES)

BALANCO ORCAMENTARIO

EXERCICIO: 2020

Período :Novembro à Novembro

BALANCETE ORÇAMENTÁRIO ANEXO 12 Lei 4.320/64

RECEITA	Atualizada	Execução	Diferenças
RECEITAS CORRENTES	1.278.357,34	168.830,98	-1.109.526,36
RECEITA PATRIMONIAL	14.655,99	127,50	-14.528,49
TRANSFERENCIAS CORRENTES	1.263.701,35	168.703,48	-1.094.997,87
SUB-TOTAL DÉFICIT	1.278.357,34	168.830,98	-1.109.526,36
TOTAL	<u>1.278.357,34</u>	<u>168.830,98</u>	

DESPESA	Atualizada	Execução	Diferenças
Suplementares	1.278.357,34	15.917,10	-1.262.440,24
	1.278.357,34	15.917,10	-1.262.440,24
SUB-TOTAL SUPERÁVIT	1.278.357,34	15.917,10	-1.262.440,24
TOTAL	<u>1.278.357,34</u>	<u>152.913,88</u>	



CONSORCIO INT.DES.SUST.TRIANG. E ALTO PARANA
CONSÓRCIO PÚBLICO INTERMUNICIPAL CIDES
BALANÇO PATRIMONIAL

1/2
15/12/2020

EXERCÍCIO: 2020 Período : Novembro à Novembro


BALANÇO PATRIMONIAL - ANEXO 14 [Análítico]

EXERCÍCIO: 2020 Saldo até Novembro

ATIVO		PASSIVO	
ATIVO CIRCULANTE		PASSIVO CIRCULANTE	
CAIXA E EQUIVALENTES DE CAIXA	1.254.378,76	FORNECEDORES E CONTAS A PAGAR NACIONAIS A	122.172,79
CAIXA E EQUIVALENTES DE CAIXA EM MOEDA N	1.254.178,76	INSCRIÇÃO DE RESTOS DO EXERCÍCIO NÃO PROC	116.633,20
S PÚBLICO SUPREMO - CIDES 72614-1	1.254.178,76	INSCRIÇÃO DE RESTOS DO EXERCÍCIO PROCESSA	81.318,67
S PÚBLICO SUPREMO - 84080-7 CALL CENTER	732.945,76	RESTO A PAGAR DE EXERCÍCIOS ANTERIORES	9.920,44
BB 90.446-5 S PÚBLICO SUPREMO - SIISTE	88.892,89	DEMAIS OBRIGAÇÕES A CURTO PRAZO	25.394,09
DEMAIS CRÉDITOS E VALORES A CURTO PRAZO	432.340,11	IRRF	5.539,59
ADIANTAMENTOS CONCEDIDOS	200,00	INSS	2.678,41
SUPRIMENTO DE FUNDOS	200,00		2.861,18
ATIVO NÃO CIRCULANTE			
IMOBILIZADO	54.387,46		
BENS MOVEIS	54.387,46		
OUTRAS MAQUINAS, APARELHOS, EQUIPAMENTOS	13.487,00		
EQUIPAMENTOS DE PROCESSAMENTO DE DADOS	21.836,46		
EQUIPAMENTOS DE TECNOLOGIA DA INFORMACAO	3.034,00		
MOBILIARIO EM GERAL	10.425,00		
OUTROS BENS MOVEIS	5.605,00		
SOMA DO ATIVO REAL	R\$ 1.308.766,22	SOMA DO PASSIVO REAL	R\$ 122.172,79
		SALDO PATRIMONIAL	RS 1.186.593,43
		ATIVO REAL LÍQUIDO	RS 1.308.766,22
TOTAL GERAL	R\$ 1.308.766,22		



Código	Especificaçáo	Atualizada	Arrecadação		Diferença	%
			do Mês	do Período		
0	Não Dedutora	1.278.357,34	168.830,98	901.596,55	-376.760,79	
1	RECEITAS CORRENTES	1.278.357,34	168.830,98	901.596,55	-376.760,79	70,53 %
1 3	RECEITA PATRIMONIAL	14.655,99	127,50	4.702,88	-9.953,11	32,09 %
1 3 2	VALORES MOBILIARIOS	14.655,99	127,50	4.702,88	-9.953,11	32,09 %
1 3 2 1	JUROS E CORRECOES MONETARIAS	14.655,99	127,50	4.702,88	-9.953,11	32,09 %
1 3 2 1	JUROS E CORREÇOES MONETARIAS	14.655,99	127,50	4.702,88	-9.953,11	32,09 %
1 3 2 1 1	REMUNERACAO DE DEPOSITOS BANCARIOS	14.655,99	127,50	4.702,88	-9.953,11	32,09 %
1 3 2 1 01 1	REMUNERACAO DE DEPOSITOS BANCARIOS -	14.655,99	127,50	4.702,88	-9.953,11	32,09 %
1 7	TRANSFERENCIAS CORRENTES	1.263.701,35	168.703,48	896.893,67	-366.807,68	70,97 %
1 7 3	TRANSFERENCIAS DOS MUNICIPIOS E DE SUAS ENTIDA	1.263.701,35	168.703,48	896.893,67	-366.807,68	70,97 %
1 7 3 8	TRANSFERENCIAS DOS MUNICIPIOS - ESPECIFICA E/M	1.263.701,35	168.703,48	896.893,67	-366.807,68	70,97 %
1 7 3 8 2	TRANSFERENCIAS DE MUNICIPIOS A CONSORCIOS	1.263.701,35	168.703,48	896.893,67	-366.807,68	70,97 %
1 7 3 8 2 1	TRANSFERENCIAS DE MUNICIPIOS A CONSORCIOS	1.263.701,35	168.703,48	896.893,67	-366.807,68	70,97 %
1 7 3 8 2 1 1	TRANSFERENCIAS DE MUNICIPIOS A CONSORCIOS	1.263.701,35	168.703,48	896.893,67	-366.807,68	70,97 %
1 7 3 8 2 1 1	1 PM ARAPORÁ - MANUTENÇÃO CIDES	9.490,83	789,27	9.490,83	366.807,68	100,00 %
1 7 3 8 2 1 1	2 PM CACHOEIRA DOURADA - MANUTENÇÃO CIDES	3.719,51	297,57	3.719,51	366.807,68	100,00 %
1 7 3 8 2 1 1	3 PM CAMPINA VERDE - MANUTENÇÃO CIDES	27.281,46	2.182,52	27.281,46	366.807,68	100,00 %
1 7 3 8 2 1 1	4 PM CANÁPOLIS - MANUTENÇÃO CIDES	16.787,53	1.343,00	16.787,53	366.807,68	100,00 %
1 7 3 8 2 1 1	5 PM CAPINÓPOLIS - MANUTENÇÃO CIDES	22.346,07	1.787,68	22.346,07	366.807,68	100,00 %
1 7 3 8 2 1 1	6 PM CASCALHO RICO - MANUTENÇÃO CIDES	4.248,70	339,89	4.248,69	366.807,68	100,00 %
1 7 3 8 2 1 1	7 PM CENTRALINA - MANUTENÇÃO CIDES	14.300,49	1.144,04	14.300,49	366.807,68	100,00 %
1 7 3 8 2 1 1	8 PM DOURADOQUARA - MANUTENÇÃO CIDES	2.636,26	210,89	2.636,26	366.807,68	100,00 %
1 7 3 8 2 1 1	9 PM ESTRELA DO SUL - MANUTENÇÃO CIDES	11.023,12	881,84	11.023,12	366.807,68	100,00 %
1 7 3 8 2 1 1	10 PM GRUPIARA - MANUTENÇÃO CIDES	1.917,79	153,43	1.917,79	366.807,68	100,00 %
1 7 3 8 2 1 1	11 PM GURINHATÁ - MANUTENÇÃO CIDES	7.791,35	623,31	7.791,35	366.807,68	100,00 %
1 7 3 8 2 1 1	12 PM INDIANÓPOLIS - MANUTENÇÃO CIDES	9.521,22	761,70	9.521,22	366.807,68	100,00 %
1 7 3 8 2 1 1	13 PM IPIAÇU - MANUTENÇÃO CIDES	5.832,11	466,57	5.832,11	366.807,68	100,00 %
1 7 3 8 2 1 1	14 PM ITUIUTABA - MANUTENÇÃO CIDES	144.622,85	11.569,83	133.053,02	366.807,68	92,00 %
1 7 3 8 2 1 1	15 PM MONTE ALEGRE DE MINAS - MANUTENÇÃO CIDES	29.181,29	2.334,51	29.181,29	366.807,68	100,00 %
1 7 3 8 2 1 1	16 PM MONTE CARMELO - MANUTENÇÃO CIDES	66.057,20	5.284,57	66.057,20	366.807,68	100,00 %
1 7 3 8 2 1 1	17 PM PRATA - MANUTENÇÃO CIDES	38.488,35	3.079,06	38.488,35	366.807,68	100,00 %
1 7 3 8 2 1 1	18 PM SANTA VITÓRIA - MANUTENÇÃO CIDES	27.277,32	2.182,19	27.277,32	366.807,68	100,00 %
1 7 3 8 2 1 1	19 PM TUPACIGUARA - MANUTENÇÃO CIDES	34.994,06	2.799,53	34.994,06	366.807,68	100,00 %
1 7 3 8 2 1 1	21 PM CAMPINA VERDE - SERVIÇO DE INSPEÇÃO MUNICIP	75.209,22	7.678,56	46.071,44	366.807,68	61,26 %
1 7 3 8 2 1 1	22 PM CANAPOLIS - SERVIÇO DE INSPEÇÃO MUNICIPAL C	75.209,22	0,00	0,00	366.807,68	0,00 %
1 7 3 8 2 1 1	23 PM CAPINOPOLIS - SERVIÇO DE INSPEÇÃO MUNICIPAL	0,00	17.916,66	17.916,66	366.807,68	0,00 %
1 7 3 8 2 1 1	24 PM CENTRALINA - SERVIÇO DE INSPEÇÃO MUNICIPAL	75.209,22	0,00	0,00	366.807,68	0,00 %
1 7 3 8 2 1 1	26 PM INDIANOPOLIS - SERVIÇO DE INSPEÇÃO MUNICIPA	75.209,22	8.958,33	44.791,67	366.807,68	59,56 %
1 7 3 8 2 1 1	27 PM IPIAÇU - SERVIÇO DE INSPEÇÃO MUNICIPAL CONS	0,00	17.916,66	17.916,66	366.807,68	0,00 %
1 7 3 8 2 1 1	28 PM MONTE ALEGRE DE MINAS - SERVIÇO DE INSPEÇÃO	75.209,22	7.678,56	46.071,44	366.807,68	61,26 %
1 7 3 8 2 1 1	29 PM PRATA - SERVIÇO DE INSPEÇÃO MUNICIPAL CONSO	75.209,22	4.455,31	49.294,69	366.807,68	65,54 %
1 7 3 8 2 1 1	30 PM SANTA VITORIA - SERVIÇO DE INSPEÇÃO MUNICIP	75.209,22	0,00	46.071,44	366.807,68	61,26 %
1 7 3 8 2 1 1	31 PM TUPACIGUARA - SERVIÇO DE INSPEÇÃO MUNICIPAL	75.209,22	53.750,00	53.750,00	366.807,68	71,47 %
1 7 3 8 2 1 1	32 PM ARAPORÁ - MANUTENÇÃO CALL CENTER E	8.974,08	623,20	5.608,80	366.807,68	62,50 %
1 7 3 8 2 1 1	33 PM CACHOEIRA DOURADA - MANUTENÇÃO CALL	2.200,32	0,00	0,00	366.807,68	0,00 %
1 7 3 8 2 1 1	34 PM CAMPINA VERDE - MANUTENÇÃO CALL CENTER E	17.383,68	1.207,20	10.864,80	366.807,68	62,50 %



Código	Especificação	Atualizada	Arrecadação		Diferença	%
			do Mês	do Período		
1 7 3 8 21 1	35 PM CANAPOLIS - MANUTENÇÃO CALL CENTER E	7.810,56	0,00	0,00	366.807,68	0,00 %
1 7 3 8 21 1	36 PM CAPINOPOLIS - MANUTENÇÃO CALL CENTER E SOFT	10.782,72	748,80	6.739,20	366.807,68	62,50 %
1 7 3 8 21 1	37 PM CASCALHO RICO - MANUTENÇÃO CALL CENTER E	2.211,84	153,60	1.382,40	366.807,68	62,50 %
1 7 3 8 21 1	39 PM DOURADOQUARA - MANUTENÇÃO CALL CENTER E	1.825,92	126,80	1.141,20	366.807,68	62,50 %
1 7 3 8 21 1	40 PM ESTRELA DO SUL - MANUTENÇÃO CALL CENTER E S	6.128,64	425,60	3.830,40	366.807,68	62,50 %
1 7 3 8 21 1	41 PM GRUPIARA - MANUTENÇÃO CALL CENTER E	2.056,32	142,80	1.285,20	366.807,68	62,50 %
1 7 3 8 21 1	43 PM INDIANOPOLIS - MANUTENÇÃO CALL CENTER E SOF	4.003,20	278,00	2.502,00	366.807,68	62,50 %
1 7 3 8 21 1	46 PM MONTE ALEGRE DE MINAS - MANUTENÇÃO CALL	14.083,20	978,00	8.802,00	366.807,68	62,50 %
1 7 3 8 21 1	47 PM MONTE CARMELO - MANUTENÇÃO CALL CENTER E	40.302,72	2.798,80	25.189,20	366.807,68	62,50 %
1 7 3 8 21 1	48 PM PRATA - MANUTENÇÃO CALL CENTER E SOFTWARE	21.225,60	1.474,00	13.266,00	366.807,68	62,50 %
1 7 3 8 21 1	49 PM SANTA VITORIA - MANUTENÇÃO CALL CENTER E SO	18.443,52	1.280,80	11.527,20	366.807,68	62,50 %
1 7 3 8 21 1	50 PM TUPACIGUARA - MANUTENÇÃO CALL CENTER E	27.077,76	1.880,40	16.923,60	366.807,68	62,50 %
TOTAL ORÇAMENTÁRIO		1.278.357,34	168.830,98	901.596,55	-376.760,79	



CONSORCIO INT.DES.SUST.TRIANG. E ALTO PARANA
CONSÓRCIO PÚBLICO INTERMUNICIPAL
CIDES
BALANCETE DA RECEITA ORÇAMENTÁRIA SEM REDUÇÃO

1/2
15/12/2020

EXERCICIO: 2020

Período :Novembro à Novembro

Código	Especificação	Atualizada	Arrecadação		Diferença
			do Mês	do Período	
1	RECEITAS CORRENTES	1.278.357,34	168.830,98	901.596,55	-376.760,79
1 3	RECEITA PATRIMONIAL	14.655,99	127,50	4.702,88	-9.953,11
1 3 2	VALORES MOBILIARIOS	14.655,99	127,50	4.702,88	-9.953,11
1 3 2 1	JUROS E CORRECOES MONETARIAS	14.655,99	127,50	4.702,88	-9.953,11
1 3 2 1 0 1	REMUNERACAO DE DEPOSITOS BANCARIOS	14.655,99	127,50	4.702,88	-9.953,11
1 3 2 1 0 1 1	REMUNERACAO DE DEPOSITOS BANCARIOS - PRINCIPAL	14.655,99	127,50	4.702,88	-9.953,11
1 7	TRANSFERENCIAS CORRENTES	1.263.701,35	168.703,48	896.893,67	-366.807,68
1 7 3	TRANSFERENCIAS DOS MUNICIPIOS E DE SUAS ENTIDADES	1.263.701,35	168.703,48	896.893,67	-366.807,68
1 7 3 8	TRANSFERENCIAS DOS MUNICIPIOS - ESPECIFICA E/M	1.263.701,35	168.703,48	896.893,67	-366.807,68
1 7 3 8 2	TRANSFERENCIAS DE MUNICIPIOS A CONSORCIOS PUBLICOS	1.263.701,35	168.703,48	896.893,67	-366.807,68
1 7 3 8 2 1	TRANSFERENCIAS DE MUNICIPIOS A CONSORCIOS PUBLICOS	1.263.701,35	168.703,48	896.893,67	-366.807,68
1 7 3 8 2 1 1	TRANSFERENCIAS DE MUNICIPIOS A CONSORCIOS PUBLICOS -	1.263.701,35	168.703,48	896.893,67	-366.807,68
1 7 3 8 2 1 1 1	1 PM ARAPORÁ - MANUTENÇÃO CIDES	9.490,83	789,27	9.490,83	0,00
1 7 3 8 2 1 1 2	2 PM CACHOEIRA DOURADA - MANUTENÇÃO CIDES	3.719,51	297,57	3.719,51	0,00
1 7 3 8 2 1 1 3	3 PM CAMPINA VERDE - MANUTENÇÃO CIDES	27.281,46	2.182,52	27.281,46	0,00
1 7 3 8 2 1 1 4	4 PM CANÁPOLIS - MANUTENÇÃO CIDES	16.787,53	1.343,00	16.787,53	0,00
1 7 3 8 2 1 1 5	5 PM CAPINÓPOLIS - MANUTENÇÃO CIDES	22.346,07	1.787,68	22.346,07	0,00
1 7 3 8 2 1 1 6	6 PM CASCALHO RICO - MANUTENÇÃO CIDES	4.248,70	339,89	4.248,69	-0,01
1 7 3 8 2 1 1 7	7 PM CENTRALINA - MANUTENÇÃO CIDES	14.300,49	1.144,04	14.300,49	0,00
1 7 3 8 2 1 1 8	8 PM DOURADOQUARA - MANUTENÇÃO CIDES	2.636,26	210,89	2.636,26	0,00
1 7 3 8 2 1 1 9	9 PM ESTRELA DO SUL - MANUTENÇÃO CIDES	11.023,12	881,84	11.023,12	0,00
1 7 3 8 2 1 1 10	10PM GRUPIARA - MANUTENÇÃO CIDES	1.917,79	153,43	1.917,79	0,00
1 7 3 8 2 1 1 11	11PM GURINHATÁ - MANUTENÇÃO CIDES	7.791,35	623,31	7.791,35	0,00
1 7 3 8 2 1 1 12	12PM INDIANÓPOLIS - MANUTENÇÃO CIDES	9.521,22	761,70	9.521,22	0,00
1 7 3 8 2 1 1 13	13PM IPIAÇU - MANUTENÇÃO CIDES	5.832,11	466,57	5.832,11	0,00
1 7 3 8 2 1 1 14	14PM ITUIUTABA - MANUTENÇÃO CIDES	144.622,85	11.569,83	133.053,02	-11.569,83
1 7 3 8 2 1 1 15	15PM MONTE ALEGRE DE MINAS - MANUTENÇÃO CIDES	29.181,29	2.334,51	29.181,29	0,00
1 7 3 8 2 1 1 16	16PM MONTE CARMELO - MANUTENÇÃO CIDES	66.057,20	5.284,57	66.057,20	0,00
1 7 3 8 2 1 1 17	17PM PRATA - MANUTENÇÃO CIDES	38.488,35	3.079,06	38.488,35	0,00
1 7 3 8 2 1 1 18	18PM SANTA VITÓRIA - MANUTENÇÃO CIDES	27.277,32	2.182,19	27.277,32	0,00
1 7 3 8 2 1 1 19	19PM TUPACIGUARA - MANUTENÇÃO CIDES	34.994,06	2.799,53	34.994,06	0,00
1 7 3 8 2 1 1 21	21PM CAMPINA VERDE - SERVIÇO DE INSPEÇÃO MUNICIPAL	75.209,22	7.678,56	46.071,44	-29.137,78
1 7 3 8 2 1 1 22	22PM CANAPOLIS - SERVIÇO DE INSPEÇÃO MUNICIPAL CONSORCIADO	75.209,22	0,00	0,00	-75.209,22
1 7 3 8 2 1 1 23	23PM CAPINÓPOLIS - SERVIÇO DE INSPEÇÃO MUNICIPAL	0,00	17.916,66	17.916,66	17.916,66
1 7 3 8 2 1 1 24	24PM CENTRALINA - SERVIÇO DE INSPEÇÃO MUNICIPAL	75.209,22	0,00	0,00	-75.209,22
1 7 3 8 2 1 1 26	26PM INDIANOPOLIS - SERVIÇO DE INSPEÇÃO MUNICIPAL	75.209,22	8.958,33	44.791,67	-30.417,55
1 7 3 8 2 1 1 27	27PM IPIAÇU - SERVIÇO DE INSPEÇÃO MUNICIPAL CONSORCIADO	0,00	17.916,66	17.916,66	17.916,66
1 7 3 8 2 1 1 28	28PM MONTE ALEGRE DE MINAS - SERVIÇO DE INSPEÇÃO MUNICIPAL	75.209,22	7.678,56	46.071,44	-29.137,78
1 7 3 8 2 1 1 29	29PM PRATA - SERVIÇO DE INSPEÇÃO MUNICIPAL CONSORCIADO	75.209,22	4.455,31	49.294,69	-25.914,53
1 7 3 8 2 1 1 30	30PM SANTA VITORIA - SERVIÇO DE INSPEÇÃO MUNICIPAL	75.209,22	0,00	46.071,44	-29.137,78
1 7 3 8 2 1 1 31	31PM TUPACIGUARA - SERVIÇO DE INSPEÇÃO MUNICIPAL	75.209,22	53.750,00	53.750,00	-21.459,22
1 7 3 8 2 1 1 32	32PM ARAPORÁ - MANUTENÇÃO CALL CENTER E SOFTWARE	8.974,08	623,20	5.608,80	-3.365,28
1 7 3 8 2 1 1 33	33PM CACHOEIRA DOURADA - MANUTENÇÃO CALL CENTER E	2.200,32	0,00	0,00	-2.200,32
1 7 3 8 2 1 1 34	34PM CAMPINA VERDE - MANUTENÇÃO CALL CENTER E SOFTWARE	17.383,68	1.207,20	10.864,80	-6.518,88
1 7 3 8 2 1 1 35	35PM CANAPOLIS - MANUTENÇÃO CALL CENTER E SOFTWARE	7.810,56	0,00	0,00	-7.810,56
1 7 3 8 2 1 1 36	36PM CAPINÓPOLIS - MANUTENÇÃO CALL CENTER E SOFTWARE	10.782,72	748,80	6.739,20	-4.043,52
1 7 3 8 2 1 1 37	37PM CASCALHO RICO - MANUTENÇÃO CALL CENTER E SOFTWARE	2.211,84	153,60	1.382,40	-829,44
1 7 3 8 2 1 1 39	39PM DOURADOQUARA - MANUTENÇÃO CALL CENTER E SOFTWARE	1.825,92	126,80	1.141,20	-684,72
1 7 3 8 2 1 1 40	40PM ESTRELA DO SUL - MANUTENÇÃO CALL CENTER E SOFTWARE	6.128,64	425,60	3.830,40	-2.298,24
1 7 3 8 2 1 1 41	41PM GRUPIARA - MANUTENÇÃO CALL CENTER E SOFTWARE	2.056,32	142,80	1.285,20	-771,12
1 7 3 8 2 1 1 43	43PM INDIANOPOLIS - MANUTENÇÃO CALL CENTER E SOFTWARE	4.003,20	278,00	2.502,00	-1.501,20
1 7 3 8 2 1 1 46	46PM MONTE ALEGRE DE MINAS - MANUTENÇÃO CALL CENTER E	14.083,20	978,00	8.802,00	-5.281,20
1 7 3 8 2 1 1 47	47PM MONTE CARMELO - MANUTENÇÃO CALL CENTER E SOFTWARE	40.302,72	2.798,80	25.189,20	-15.113,52
1 7 3 8 2 1 1 48	48PM PRATA - MANUTENÇÃO CALL CENTER E SOFTWARE	21.225,60	1.474,00	13.266,00	-7.959,60



CONSORCIO INT.DES.SUST.TRIANG. E ALTO PARANA
CONSÓRCIO PÚBLICO INTERMUNICIPAL
CIDES
BALANCETE DA RECEITA ORÇAMENTÁRIA SEM REDUÇÃO
EXERCICIO: 2020

2/2
15/12/2020

Período : Novembro à Novembro

Código	Especificação	Atualizada	Arrecadação		Diferença
			do Mês	do Período	
1 73 8 2 1 1	49PM SANTA VITORIA - MANUTENÇÃO CALL CENTER E SOFTWARE	18.443,52	1.280,80	11.527,20	-6.916,32
1 73 8 2 1 1	50PM TUPACIGUARA - MANUTENÇÃO CALL CENTER E SOFTWARE	27.077,76	1.880,40	16.923,60	-10.154,16
TOTAL ORÇAMENTÁRIO		1.278.357,34	168.830,98	901.596,55	-376.760,79



CONSORCIO INT.DES.SUST.TRIANG. E ALTO PARANA
CONSÓRCIO PÚBLICO INTEICIDES
RELAÇÃO DE CRÉDITOS ADICIONAIS - GERAL

EXERCÍCIO: 2020

RELAÇÃO DE CRÉDITOS ADICIONAIS

PERÍODO: A

ICHA CLASSIFICAÇÃO	FONTE	DATA	HISTÓRICO	DEC	TIPO	VALOR
--------------------	-------	------	-----------	-----	------	-------

Redução:
Suplementação:

T. Adm. Redução:

T. Adm. Suplementação:

Total Redução:

Total Suplementação:



CONSORCIO INT.DES.SUST.TRIANG. E ALTO PARANA
CONSÓRCIO PÚBLICO INTEICIDES
MOVIMENTO DE NUMERÁRIO

1/1

EXERCICIO: 2020

Período :Novembro à Novembro

Receita		Despesa	
Receita Orçamentária	168.830,98	Despesa Orçamentária	67.325,98
Receita Extra Orçamentária	7.130,77	Despesa Extra Orçamentária	8.129,70
CAIXA	348.320,32	CAIXA	448.826,39
Bancos - Crédito:	348.320,32	Bancos - Débito	448.826,39
BB 90.446-5 S PUBLICO SUPREMO - SIISTEMA	36.792,11	BB 90.446-5 S PUBLICO SUPREMO - SIISTEMA DE	133.298,95
BB 84080-7 CALL CENTER E SOFTWARE	12.832,65	BB 84080-7 CALL CENTER E SOFTWARE	12.832,65
BB CTA - 90.446-5 SERV. DE INSPEÇÃO	155.146,19	BB CTA - 90.446-5 SERV. DE INSPEÇÃO	155.146,19
BB CTA 72614-1 CIDES	98.622,26	BB CTA 72614-1 CIDES	98.622,26
S PUBLICO SUPREMO - 84080-7 CALL CENTER E	714,65	S PUBLICO SUPREMO - 84080-7 CALL CENTER E	8.006,79
S PUBLICO SUPREMO - CIDES 72614-1	44.212,46	S PUBLICO SUPREMO - CIDES 72614-1	40.919,55
TOTAL	524.282,07	TOTAL.....	524.282,07

GERAL

Movimento no Período

Títulos	Saldo Anterior	Débitos	Créditos	Saldo Atual
1 BB CTA 72614-1 CIDES	0,00	98.622,26	98.622,26	0,00
1.000.000.000 Recursos Ordinários	0,00	90.516,06	90.516,06	0,00
1.024.024.024 Transferências de Convênios Não Relacionados à Educação, à Saúde nem à Assistência Social	0,00	8.106,20	8.106,20	0,00
15 POUPANÇA - OURO DIÁRIA - C/C 72614-1	0,00	0,00	0,00	0,00
16 BB CTA 78859-7 MEDIDAS EMERGENCIAIS	0,00	0,00	0,00	0,00
17 BB CTA 78105-3 CIDES MOBILIDADE URBANA	0,00	0,00	0,00	0,00
18 S PUBLICO SUPREMO C/C 78105-3	0,00	0,00	0,00	0,00
19 S PUBLICO SUPREMO C/C 78859-7	0,00	0,00	0,00	0,00
20 CEF - 0161.006.71002-0	0,00	0,00	0,00	0,00
38 BB 84080-7 CALL CENTER E SOFTWARE	0,00	12.832,65	12.832,65	0,00
1.017.017.017 Contribuição para Custeio dos Serviços de Iluminação Pública (COSIP)	0,00	12.832,65	12.832,65	0,00
40 S PUBLICO SUPREMO - CIDES 72614-1	736.238,67	40.919,55	44.212,46	732.945,76
1.000.000.000 Recursos Ordinários	672.489,50	40.919,55	36.106,26	677.302,79
1.024.024.024 Transferências de Convênios Não Relacionados à Educação, à Saúde nem à Assistência Social	63.749,17	0,00	8.106,20	55.642,97
41 S PUBLICO SUPREMO - 84080-7 CALL CENTER E	81.600,75	8.006,79	714,65	88.892,89
1.000.000.000 Recursos Ordinários	4.949,98	8,83	0,00	4.958,81
1.017.017.017 Contribuição para Custeio dos Serviços de Iluminação Pública (COSIP)	76.650,77	7.997,96	714,65	83.934,08
42 BB CTA - 90.446-5 SERV. DE INSPEÇÃO MUNICIPAL - SIMC	0,00	155.146,19	155.146,19	0,00
1.000.000.000 Recursos Ordinários	0,00	155.146,19	155.146,19	0,00
43 BB 90.446-5 S PUBLICO SUPREMO - SIISTEMA DE	335.833,27	133.298,95	36.792,11	432.340,11
1.000.000.000 Recursos Ordinários	335.833,27	133.298,95	36.792,11	432.340,11
TOTAL.....	1.153.672,69	448.826,39	348.320,32	1.254.178,76



**CONSORCIO INT.DES.SUST.TRIANG. E ALTO PARANAIBA
CONSÓRCIO PÚBLICO INTERMUNICIPAL**

1 / 5
15/12/2020

**Balancete da Despesa - Resumo de Fonte de Recursos
EXERCÍCIO : 2020**

Período Até NOVEMBRO

Órgão Unidade Sub Unidade	Discriminação da Despesa	Autorizado	Atualizada	Empenhado	Mês Empenhado	Até o período Empenhado	Liquidadado	Mês Liquidadado	Até o período Liquidadado	Mês Pago	Até o período Pago	Saldo Orçamentário
04	Administração											
04.122	Administração Geral	492.173,50	787.532,29	13.506,54	403.245,30	403.245,30	40.997,89	41.009,12	363.258,54	41.009,12	357.008,40	384.286,99
04.122.1001	GESTAO DO CIDES	492.173,50	787.532,29	13.506,54	403.245,30	403.245,30	40.997,89	41.009,12	363.258,54	41.009,12	357.008,40	384.286,99
04.122.1001.2.0001	MANUTENCAO DE ATIVIDADES DA GESTAO DO CIDES	492.173,50	787.532,29	13.506,54	403.245,30	403.245,30	40.997,89	41.009,12	363.258,54	41.009,12	357.008,40	384.286,99
90001	Contratacao por Tempo Determinado	42.466,67	114.500,00	0,00	114.500,00	114.500,00	17.701,84	17.701,84	105.555,21	17.701,84	105.555,21	0,00
	01.0000-0000-0000-Recursos Ordinários	42.466,67	42.466,67	0,00	42.466,67	42.466,67	0,00	0,00	42.366,64	0,00	42.366,64	0,00
	02.0000-0000-0000-Recursos Ordinários	0,00	69.000,00	0,00	69.000,00	69.000,00	17.701,84	17.701,84	60.155,24	17.701,84	60.155,24	0,00
	02.0024-0024-0024-Transferencias de Contas Não Relacion	0,00	3.033,33	0,00	3.033,33	3.033,33	0,00	0,00	3.033,33	0,00	3.033,33	0,00
60002	Vencimentos e Vantagens Fixas - Pessoal Civil	166.470,27	256.470,27	16.838,32	106.838,32	106.838,32	9.189,21	9.189,21	97.649,11	9.189,21	97.649,11	149.631,95
	01.0000-0000-0000-Recursos Ordinários	166.470,27	166.470,27	16.838,32	16.838,32	16.838,32	7.649,11	7.649,11	7.649,11	7.649,11	7.649,11	149.631,95
	02.0024-0024-0024-Transferencias de Contas Não Relacion	0,00	90.000,00	0,00	90.000,00	90.000,00	1.540,10	1.540,10	90.000,00	1.540,10	90.000,00	0,00
60003	Obrigaçoes Patronais	71.038,56	77.847,21	-4.169,52	71.423,43	71.423,43	5.492,76	5.492,76	58.991,16	6.103,99	53.498,40	6.423,78
	01.0000-0000-0000-Recursos Ordinários	71.038,56	71.038,56	-4.169,52	64.614,78	64.614,78	5.492,76	5.492,76	52.182,51	6.103,99	46.689,75	6.423,78
	02.0024-0024-0024-Transferencias de Contas Não Relacion	0,00	6.808,65	0,00	6.808,65	6.808,65	0,00	0,00	6.808,65	0,00	6.808,65	0,00
62004	Despesas de Exercicios Anteriores	50,00	50,00	0,00	0,00	0,00	0,00	0,00	0,00	0,00	0,00	50,00
	01.0000-0000-0000-Recursos Ordinários	50,00	50,00	0,00	0,00	0,00	0,00	0,00	0,00	0,00	0,00	50,00
69012	Contribuicoes	1.200,00	1.200,00	0,00	372,96	372,96	10,00	10,00	221,61	10,00	221,61	827,04
	01.0000-0000-0000-Recursos Ordinários	1.200,00	1.200,00	0,00	372,96	372,96	10,00	10,00	221,61	10,00	221,61	827,04
69005	Diatas - Pessoal Civil	6.000,00	6.000,00	123,84	3.263,32	3.263,32	123,84	123,84	3.263,32	123,84	3.263,32	2.736,68
	01.0000-0000-0000-Recursos Ordinários	6.000,00	6.000,00	123,84	3.263,32	3.263,32	123,84	123,84	3.263,32	123,84	3.263,32	2.736,68
69006	Material de Consumo	6.000,00	11.000,00	0,00	2.768,94	2.768,94	161,81	161,81	2.659,07	161,81	2.659,07	8.231,06
	01.0000-0000-0000-Recursos Ordinários	6.000,00	6.000,00	0,00	6.000,00	6.000,00	0,00	0,00	0,00	0,00	0,00	6.000,00
	02.0024-0024-0024-Transferencias de Contas Não Relacion	0,00	5.000,00	0,00	2.768,94	2.768,94	161,81	161,81	2.659,07	161,81	2.659,07	2.231,06
60007	Passagens e Despesas com Locomocao	6.000,00	6.000,00	0,00	0,00	0,00	0,00	0,00	0,00	0,00	0,00	6.000,00
	01.0000-0000-0000-Recursos Ordinários	6.000,00	6.000,00	0,00	0,00	0,00	0,00	0,00	0,00	0,00	0,00	6.000,00

15/12/2020 14:40:48

RelatBetDespFieRes.rpt

v.20.1.3.5

SIGE - SISTEMA INTEGRADO DE GESTÃO E EXECUÇÃO

Balancete da Despesa - Resumo de Fonte de Recursos
EXERCÍCIO : 2020

Período Até NOVEMBRO

Órgão Unidade Sub Unidade	Discriminação da Despesa	Autorizado	Atualizada	Mês Empenhado	Até o período Empenhado	Mês Liquidado	Até o período Liquidado	Mês Pago	Até o período Pago	Saldo Orçamentário
00008	10 CIDES									
	10 DEPARTAMENTO DE GESTAO									
	3.3.90.3.5.00.00.00	10.000,00	35.000,00	0,00	0,00	0,00	0,00	0,00	0,00	35.000,00
	01.0000-0000-0000-Recursos Ordinários	10.000,00	10.000,00	0,00	0,00	0,00	0,00	0,00	0,00	10.000,00
	02.0000-0000-0000-Recursos Ordinários	0,00	25.000,00	0,00	0,00	0,00	0,00	0,00	0,00	25.000,00
00009	3.3.90.3.6.00.00.00	15.000,00	15.918,00	0,00	3.129,00	900,00	2.229,00	900,00	2.229,00	12.789,00
	01.0000-0000-0000-Recursos Ordinários	15.000,00	15.000,00	0,00	2.211,00	900,00	1.311,00	900,00	1.311,00	12.789,00
	02.0024-0024-0024-Transferências de Convênios Não Relación	0,00	918,00	0,00	918,00	0,00	918,00	0,00	918,00	0,00
00010	3.3.90.3.9.00.00.00	44.656,00	89.656,00	353,90	38.721,94	2.785,83	34.575,59	2.785,83	34.418,21	50.934,06
	01.0000-0000-0000-Recursos Ordinários	44.656,00	29.656,00	0,00	25,00	0,00	25,00	0,00	25,00	29.631,00
	02.0024-0024-0024-Transferências de Convênios Não Relación	0,00	60.000,00	353,90	38.696,94	2.785,83	34.550,59	2.785,83	34.393,21	21.303,06
00011	3.3.90.4.0.00.00.00	27.600,00	53.198,81	0,00	27.600,00	2.950,00	25.850,00	2.350,00	25.250,00	25.598,81
	01.0000-0000-0000-Recursos Ordinários	27.600,00	27.600,00	0,00	2.001,19	1.750,00	1.750,00	1.750,00	1.750,00	25.598,81
	02.0024-0024-0024-Transferências de Convênios Não Relación	0,00	25.598,81	0,00	25.598,81	1.200,00	24.100,00	600,00	23.500,00	0,00
00013	3.3.90.4.6.00.00.00	12.000,00	22.000,00	0,00	17.500,00	1.502,60	16.037,08	1.502,60	16.037,08	4.500,00
	01.0000-0000-0000-Recursos Ordinários	12.000,00	12.000,00	0,00	7.500,00	1.502,60	6.090,53	1.502,60	6.090,53	4.500,00
	02.0024-0024-0024-Transferências de Convênios Não Relación	0,00	10.000,00	0,00	10.000,00	0,00	9.946,55	0,00	9.946,55	0,00
00014	3.3.90.4.7.00.00.00	1.000,00	1.000,00	0,00	0,00	0,00	0,00	0,00	0,00	1.000,00
	01.0000-0000-0000-Recursos Ordinários	1.000,00	1.000,00	0,00	0,00	0,00	0,00	0,00	0,00	1.000,00
00015	3.3.90.4.9.00.00.00	2.492,00	2.492,00	366,00	1.260,00	180,00	360,00	180,00	360,00	1.232,00
	01.0000-0000-0000-Recursos Ordinários	2.492,00	2.492,00	366,00	1.260,00	180,00	360,00	180,00	360,00	1.232,00
00016	3.3.90.9.2.00.00.00	100,00	100,00	0,00	12,89	0,00	12,89	0,00	12,89	87,11
	01.0000-0000-0000-Recursos Ordinários	100,00	100,00	0,00	12,89	0,00	12,89	0,00	12,89	87,11
00017	3.3.90.9.3.00.00.00	100,00	15.100,00	0,00	14.359,50	0,00	14.359,50	0,00	14.359,50	740,50
	01.0000-0000-0000-Recursos Ordinários	100,00	15.100,00	0,00	14.359,50	0,00	14.359,50	0,00	14.359,50	740,50
00018	4.4.90.5.2.00.00.00	80.000,00	80.000,00	0,00	1.495,00	0,00	1.495,00	0,00	1.495,00	78.505,00
	01.0000-0000-0000-Recursos Ordinários	80.000,00	80.000,00	0,00	1.495,00	0,00	1.495,00	0,00	1.495,00	78.505,00



**CONSORCIO INT.DES.SUST.TRIANG. E ALTO PARANAIBA
CONSORCIO PÚBLICO INTERMUNICIPAL**

3 / 5
15/12/2020

**Balancete da Despesa - Resumo de Fonte de Recursos
EXERCÍCIO : 2020**

Período Até NOVENEMBRO

Órgão Unidade Sub Unidade	Discriminação da Despesa	Autorizado	Atualizada	Mês Empenhado	Até o período Empenhado	Mês Liquidado	Até o período Liquidado	Mês Pago	Até o período Pago	Saldo Orçamentário
RESUMO FONTES										
01 0000 0000 0000	Recursos Ordinários	492.173,50	492.173,50	13.152,64	156.420,63	17.608,31	131.087,11	18.219,54	125.894,35	335.752,87
02 0060 0000 0000	Recursos Ordinários	0,00	94.000,00	0,00	69.000,00	17.701,84	60.155,24	17.701,84	60.155,24	25.000,00
02 0024 0024 0024	Transferências de Contribuintes Não Relação	0,00	201.358,79	353,90	1.778.246,7	5.687,74	172.016,19	5.087,74	171.258,81	23.534,12
15	Urbanismo	184.510,08	200.802,38	80,88	50.705,40	4.834,69	41.420,22	4.834,69	41.420,22	150.096,98
15 452	Serviços Urbanos	184.510,08	200.802,38	80,88	50.705,40	4.834,69	41.420,22	4.834,69	41.420,22	150.096,98
15 452 1002	AÇÕES DO CIDES	184.510,08	200.802,38	80,88	50.705,40	4.834,69	41.420,22	4.834,69	41.420,22	150.096,98
15 452 1002 . 2 . 0003	MANUTENÇÃO DE ATIVIDADE DE CALL CENTER DA II MINACAO PUBLICA	92.255,04	93.235,04	80,88	5.002,20	290,44	4.805,52	290,44	4.805,52	88.252,84
00019	3.3.90.39.0000.00	92.255,04	93.235,04	80,88	5.002,20	290,44	4.805,52	290,44	4.805,52	88.252,84
	Outros Serviços de Terceiros - Pessoa Jurídica	92.255,04	92.235,04	80,88	4.002,20	290,44	3.805,52	290,44	3.805,52	88.252,84
	01 0017-0017-0017-Contribuição para Custeio dos Serviços d	92.255,04	92.235,04	80,88	4.002,20	290,44	3.805,52	290,44	3.805,52	88.252,84
	02 0017-0017-0017-Contribuição para Custeio dos Serviços d	0,00	1.000,00	0,00	1.000,00	0,00	1.000,00	0,00	1.000,00	0,00
RESUMO FONTES										
01 0017 0017 0017	Contribuição para Custeio dos Serviços d	92.255,04	92.235,04	80,88	4.002,20	290,44	3.805,52	290,44	3.805,52	88.252,84
02 0017 0017 0017	Contribuição para Custeio dos Serviços d	0,00	1.000,00	0,00	1.000,00	0,00	1.000,00	0,00	1.000,00	0,00
15 452 1002 . 2 . 0013	MANUTENÇÃO DE ATIVIDADES SOFTWARE E FISCALIZACAO DE II MINACAO PUBLICA	92.255,04	107.547,34	0,00	45.703,20	4.544,25	36.614,70	4.544,25	36.614,70	61.844,14
00020	3.3.90.40.0000.00	92.255,04	107.547,34	0,00	45.703,20	4.544,25	36.614,70	4.544,25	36.614,70	61.844,14
	Serviços de Tecnologia da Informação e Comunicação - Despesa Indireta	92.255,04	107.547,34	0,00	45.703,20	4.544,25	36.614,70	4.544,25	36.614,70	61.844,14
	01 0017-00017-00017-Contribuição para Custeio dos Serviços d	92.255,04	92.235,04	0,00	30.410,90	4.544,25	21.322,40	4.544,25	21.322,40	61.844,14
	02 0017-00017-00017-Contribuição para Custeio dos Serviços d	0,00	15.292,30	0,00	15.292,30	0,00	15.292,30	0,00	15.292,30	0,00
RESUMO FONTES										
01 0017 0017 0017	Contribuição para Custeio dos Serviços d	92.255,04	92.235,04	0,00	30.410,90	4.544,25	21.322,40	4.544,25	21.322,40	61.844,14
02 0017 0017 0017	Contribuição para Custeio dos Serviços d	0,00	15.292,30	0,00	15.292,30	0,00	15.292,30	0,00	15.292,30	0,00
20	Agricultura	601.673,76	735.892,76	640,01	218.618,75	21.744,31	186.572,02	21.482,17	182.901,72	517.274,01
20 603	Promoção da Produção Agropecuária	601.673,76	735.892,76	640,01	218.618,75	21.744,31	186.572,02	21.482,17	182.901,72	517.274,01

15/12/2020 14:40:48

RelatBctDespFteRes.rpt

v.20.1.35

SIGE - SISTEMA INTEGRADO DE GESTÃO E EXECUÇÃO

Balancete da Despesa - Resumo de Fonte de Recursos
EXERCÍCIO : 2020

Período Até NOVEMBRO

Órgão	Unidade	Sub Unidade	Dotação	Discriminação da Despesa	Autorizado	Atualizada	Empenhado	Mês Empenhado	Até o período Empenhado	Liquidad	Mês Liquidad	Até o período Liquidad	Mês Pago	Até o período Pago	Saldo Orçamentário
00021	10	10	3.1.90.04.00.00.00	Contratacao por Tempo Determinado	601.673,76	735.892,76	640,01	640,01	218.618,75	21.744,31	21.744,31	186.572,02	21.482,17	182.901,72	517.274,01
			01.0000-0000-0000-Recursos Ordinários		601.673,76	735.892,76	640,01	640,01	218.618,75	21.744,31	21.744,31	186.572,02	21.482,17	182.901,72	517.274,01
			02.0000-0000-0000-Recursos Ordinários		166.320,00	256.539,00	0,00	0,00	125.688,00	12.348,07	12.348,07	112.043,24	12.348,07	112.043,24	130.851,00
			02.0000-0000-0000-Recursos Ordinários		166.320,00	166.320,00	0,00	0,00	35.169,00	12.348,07	12.348,07	21.824,24	12.348,07	21.824,24	130.851,00
			3.1.90.11.00.00.00	Vencimentos e Vantagens Fixas - Pessoal Civil	34.200,00	34.200,00	0,00	0,00	0,00	0,00	0,00	90.219,00	0,00	90.219,00	0,00
			01.0000-0000-0000-Recursos Ordinários		34.200,00	34.200,00	0,00	0,00	0,00	0,00	0,00	0,00	0,00	0,00	34.200,00
			3.1.90.13.00.00.00	Obrigações Patronais	67.913,90	75.913,90	0,00	0,00	30.727,22	3.325,84	3.325,84	26.903,02	3.075,13	23.577,18	45.186,58
			01.0000-0000-0000-Recursos Ordinários		67.913,90	67.913,90	0,00	0,00	23.214,20	3.325,84	3.325,84	19.390,00	3.075,13	16.064,16	44.699,70
			02.0000-0000-0000-Recursos Ordinários		0,00	8.000,00	0,00	0,00	7.513,02	0,00	0,00	7.513,02	0,00	7.513,02	486,98
			3.1.90.16.00.00.00	Outras Despesas Variáveis - Pessoal Civil	23.834,10	23.834,10	0,00	0,00	0,00	0,00	0,00	0,00	0,00	0,00	23.834,10
			01.0000-0000-0000-Recursos Ordinários		23.834,10	23.834,10	0,00	0,00	0,00	0,00	0,00	0,00	0,00	0,00	23.834,10
			3.3.50.41.00.00.00	Contribuições	67.200,00	67.200,00	0,00	0,00	0,00	0,00	0,00	0,00	0,00	0,00	67.200,00
			01.0000-0000-0000-Recursos Ordinários		67.200,00	67.200,00	0,00	0,00	0,00	0,00	0,00	0,00	0,00	0,00	67.200,00
			3.3.90.11.00.00.00	Díarias - Pessoal Civil	6.400,00	12.400,00	200,00	200,00	4.751,80	200,00	200,00	4.751,80	200,00	4.751,80	7.648,20
			01.0000-0000-0000-Recursos Ordinários		6.400,00	6.400,00	0,00	0,00	0,00	0,00	0,00	0,00	0,00	0,00	6.400,00
			02.0000-0000-0000-Recursos Ordinários		0,00	6.000,00	200,00	200,00	4.751,80	200,00	200,00	4.751,80	200,00	4.751,80	1.248,20
			3.3.90.30.00.00.00	Material de Consumo	60.000,00	62.000,00	275,17	275,17	5.437,67	275,17	275,17	5.437,67	275,17	5.437,67	56.562,33
			01.0000-0000-0000-Recursos Ordinários		60.000,00	60.000,00	275,17	275,17	3.473,21	275,17	275,17	3.473,21	275,17	3.473,21	56.526,79
			02.0000-0000-0000-Recursos Ordinários		0,00	2.000,00	0,00	0,00	1.964,46	0,00	0,00	1.964,46	0,00	1.964,46	35,54
			3.3.90.33.00.00.00	Passagens e Despesas com Locomoção	6.500,00	6.500,00	0,00	0,00	0,00	0,00	0,00	0,00	0,00	0,00	6.500,00
			01.0000-0000-0000-Recursos Ordinários		6.500,00	6.500,00	0,00	0,00	0,00	0,00	0,00	0,00	0,00	0,00	6.500,00
			3.3.90.35.00.00.00	Serviços de Consultoria	20.000,00	20.000,00	0,00	0,00	0,00	0,00	0,00	0,00	0,00	0,00	20.000,00
			01.0000-0000-0000-Recursos Ordinários		20.000,00	20.000,00	0,00	0,00	0,00	0,00	0,00	0,00	0,00	0,00	20.000,00
			3.3.90.36.00.00.00	Outros Serviços de Terceiros - Pessoa Física	5.000,00	26.000,00	0,00	0,00	18.000,00	2.600,00	2.600,00	16.200,00	2.600,00	16.200,00	8.000,00



**CONSORCIO INT.DES.SUST.TRIANG. E ALTO PARANAIBA
CONSORCIO PÚBLICO INTERMUNICIPAL**

5 / 5
15/12/2020

**Balancete da Despesa - Resumo de Fonte de Recursos
EXERCÍCIO : 2020**

Período Até NOVEMBRO

Órgão Unidade Sub Unidade	Discriminação da Despesa	Autorizado	Atualizada	Mês Empenhado	Até o período Empenhado	Mês Liquidado	Até o período Liquidado	Mês Pago	Até o período Pago	Saldo Orçamentário
01.0000-0000-0000-Recursos Ordinários		5.000,00	5.000,00	6,00	3.600,00	0,00	3.600,00	0,00	3.600,00	1.400,00
02.0000-0000-0000-Recursos Ordinários		0,00	21.000,00	0,00	14.400,00	2.600,00	12.600,00	2.600,00	12.600,00	6.600,00
00030	3.3.50.39.00.00.00 Outros Serviços de Terceiros - Pessoa Juridica	70.000,00	76.000,00	105,00	28.544,86	2.394,19	13.767,09	2.382,76	15.402,63	47.455,14
	01.0000-0000-0000-Recursos Ordinários	70.000,00	70.000,00	105,00	22.544,86	2.394,19	9.797,21	2.382,76	9.452,75	47.455,14
	02.0000-0000-0000-Recursos Ordinários	0,00	6.000,00	0,00	6.000,00	0,00	5.969,88	0,00	5.969,88	0,00
00031	3.3.50.40.00.00.00 Serviços de Tecnologia da Informação e Comunicação - Despesa Indireta	36.000,00	36.000,00	0,00	0,00	0,00	0,00	0,00	0,00	36.000,00
	01.0000-0000-0000-Recursos Ordinários	36.000,00	36.000,00	0,00	0,00	0,00	0,00	0,00	0,00	36.000,00
00032	3.3.50.46.00.00.00 Auxílio-Alimentacao	11.529,00	12.529,00	59,84	5.469,20	601,04	5.469,20	601,04	5.469,20	7.059,80
	01.0000-0000-0000-Recursos Ordinários	11.529,00	11.529,00	59,84	4.469,20	601,04	4.469,20	601,04	4.469,20	7.059,80
	02.0000-0000-0000-Recursos Ordinários	0,00	1.000,00	0,00	1.000,00	0,00	1.000,00	0,00	1.000,00	0,00
00033	3.3.50.47.00.00.00 Obrigações Tributárias e Contributivas	6.776,76	6.776,76	0,00	0,00	0,00	0,00	0,00	0,00	6.776,76
	01.0000-0000-0000-Recursos Ordinários	6.776,76	6.776,76	0,00	0,00	0,00	0,00	0,00	0,00	6.776,76
00034	4.4.90.52.00.00.00 Equipamentos e Material Permanente	20.000,00	20.000,00	0,00	0,00	0,00	0,00	0,00	0,00	20.000,00
	01.0000-0000-0000-Recursos Ordinários	20.000,00	20.000,00	0,00	0,00	0,00	0,00	0,00	0,00	20.000,00
RESUMO FONTES										
01.0000.0000.0000 Recursos Ordinários		601.673,76	601.673,76	440,01	92.770,47	18.944,31	62.553,86	18.682,17	58.883,56	508.903,29
02.0000.0000.0000 Recursos Ordinários		0,00	134.219,00	200,00	125.848,28	2.800,00	124.018,16	2.800,00	124.018,16	8.370,72
TOTAL UNIDADE		1.278.357,34	1.724.227,43	14.227,43	672.569,45	67.576,89	591.250,78	67.325,98	581.330,34	1.797.626,77
TOTAL GERAL		1.278.357,34	1.724.227,43	14.227,43	672.569,45	67.576,89	591.250,78	67.325,98	581.330,34	1.051.657,98

15/12/2020 14:40:48

RelatBalDespFieRes.rpt

v.20.1.35

SIG - SISTEMA INTEGRADO DE GESTÃO E EXECUÇÃO



CONSORCIO INT.DES.SUST.TRIANG. E ALTO PARANAIBA
CONSÓRCIO PÚBLICO INTERMUNICÍDES
RELATÓRIO BALANÇETE GERAL

15/12/2020

1/8

EXERCÍCIO: 2020
 4.320

Período : Novembro

Balançete da Receita Orçamentária

Reduzido	Classificação	Descrição	Prevista	Atualizada	Acum.Anterior	Mês	Acum.Atual	Diferença
51	10.00.000.1.3.2.1.00.1	REMUNERACAO DE DEPOSITOS BANCARIOS	14.655,99	14.655,99	4.575,38	127,50	4.702,88	(9.953,11)
1	10.00.000.1.7.3.8.02.1	TRANSFERENCIAS DE MUNICIPIOS A CONSORCIOS	9.490,83	9.490,83	8.701,56	789,27	9.490,83	0,00
2	10.00.000.1.7.3.8.02.1	TRANSFERENCIAS DE MUNICIPIOS A CONSORCIOS	3.719,51	3.719,51	3.421,94	297,57	3.719,51	0,00
3	10.00.000.1.7.3.8.02.1	TRANSFERENCIAS DE MUNICIPIOS A CONSORCIOS	27.281,46	27.281,46	25.098,94	2.182,52	27.281,46	0,00
4	10.00.000.1.7.3.8.02.1	TRANSFERENCIAS DE MUNICIPIOS A CONSORCIOS	16.787,53	16.787,53	15.444,53	1.343,00	16.787,53	0,00
5	10.00.000.1.7.3.8.02.1	TRANSFERENCIAS DE MUNICIPIOS A CONSORCIOS	22.346,07	22.346,07	20.558,39	1.787,68	22.346,07	0,00
6	10.00.000.1.7.3.8.02.1	TRANSFERENCIAS DE MUNICIPIOS A CONSORCIOS	4.248,70	4.248,70	3.908,80	339,89	4.248,69	(0,01)
7	10.00.000.1.7.3.8.02.1	TRANSFERENCIAS DE MUNICIPIOS A CONSORCIOS	14.300,49	14.300,49	13.156,45	1.144,04	14.300,49	0,00
8	10.00.000.1.7.3.8.02.1	TRANSFERENCIAS DE MUNICIPIOS A CONSORCIOS	2.636,26	2.636,26	2.425,37	210,89	2.636,26	0,00
9	10.00.000.1.7.3.8.02.1	TRANSFERENCIAS DE MUNICIPIOS A CONSORCIOS	11.023,12	11.023,12	10.141,28	881,84	11.023,12	0,00
10	10.00.000.1.7.3.8.02.1	TRANSFERENCIAS DE MUNICIPIOS A CONSORCIOS	1.917,79	1.917,79	1.764,36	153,43	1.917,79	0,00
11	10.00.000.1.7.3.8.02.1	TRANSFERENCIAS DE MUNICIPIOS A CONSORCIOS	7.791,35	7.791,35	7.168,04	623,31	7.791,35	0,00
12	10.00.000.1.7.3.8.02.1	TRANSFERENCIAS DE MUNICIPIOS A CONSORCIOS	9.521,22	9.521,22	8.759,52	761,70	9.521,22	0,00
13	10.00.000.1.7.3.8.02.1	TRANSFERENCIAS DE MUNICIPIOS A CONSORCIOS	5.832,11	5.832,11	5.365,54	466,57	5.832,11	0,00
14	10.00.000.1.7.3.8.02.1	TRANSFERENCIAS DE MUNICIPIOS A CONSORCIOS	144.622,85	144.622,85	121.483,19	11.569,83	133.053,02	(11.569,83)
15	10.00.000.1.7.3.8.02.1	TRANSFERENCIAS DE MUNICIPIOS A CONSORCIOS	29.181,29	29.181,29	26.846,78	2.334,51	29.181,29	0,00
16	10.00.000.1.7.3.8.02.1	TRANSFERENCIAS DE MUNICIPIOS A CONSORCIOS	66.057,20	66.057,20	60.772,63	5.284,57	66.057,20	0,00
17	10.00.000.1.7.3.8.02.1	TRANSFERENCIAS DE MUNICIPIOS A CONSORCIOS	38.488,35	38.488,35	35.409,29	3.079,06	38.488,35	0,00
18	10.00.000.1.7.3.8.02.1	TRANSFERENCIAS DE MUNICIPIOS A CONSORCIOS	27.277,32	27.277,32	25.095,13	2.182,19	27.277,32	0,00
19	10.00.000.1.7.3.8.02.1	TRANSFERENCIAS DE MUNICIPIOS A CONSORCIOS	34.994,06	34.994,06	32.194,53	2.799,53	34.994,06	0,00
21	10.00.000.1.7.3.8.02.1	TRANSFERENCIAS DE MUNICIPIOS A CONSORCIOS	75.209,22	75.209,22	38.392,88	7.678,56	46.071,44	(29.137,78)
22	10.00.000.1.7.3.8.02.1	TRANSFERENCIAS DE MUNICIPIOS A CONSORCIOS	75.209,22	75.209,22	0,00	0,00	0,00	(75.209,22)
24	10.00.000.1.7.3.8.02.1	TRANSFERENCIAS DE MUNICIPIOS A CONSORCIOS	75.209,22	75.209,22	0,00	0,00	0,00	(75.209,22)
26	10.00.000.1.7.3.8.02.1	TRANSFERENCIAS DE MUNICIPIOS A CONSORCIOS	75.209,22	75.209,22	35.833,34	8.958,33	44.791,67	(30.417,55)
28	10.00.000.1.7.3.8.02.1	TRANSFERENCIAS DE MUNICIPIOS A CONSORCIOS	75.209,22	75.209,22	38.392,88	7.678,56	46.071,44	(29.137,78)
29	10.00.000.1.7.3.8.02.1	TRANSFERENCIAS DE MUNICIPIOS A CONSORCIOS	75.209,22	75.209,22	44.839,38	4.455,31	49.294,69	(25.914,53)
30	10.00.000.1.7.3.8.02.1	TRANSFERENCIAS DE MUNICIPIOS A CONSORCIOS	75.209,22	75.209,22	46.071,44	0,00	46.071,44	(29.137,78)
31	10.00.000.1.7.3.8.02.1	TRANSFERENCIAS DE MUNICIPIOS A CONSORCIOS	75.209,22	75.209,22	0,00	53.750,00	53.750,00	(21.459,22)
32	10.00.000.1.7.3.8.02.1	TRANSFERENCIAS DE MUNICIPIOS A CONSORCIOS	8.974,08	8.974,08	4.985,60	623,20	5.608,80	(3.365,28)



CONSORCIO INT.DES.SUST.TRIANG. E ALTO PARANAIBA
CONSÓRCIO PÚBLICO INTERMUNICIPAL DE CIDADES
RELATÓRIO BALANÇETE GERAL

EXERCÍCIO : 2020
4.320

Período : Novembro

Balancete da Receita Orçamentária

Reduzido	Classificação	Descrição	Prevista	Atualizada	Acum.Anterior	Mês	Acum.Atual	Diferença
33	10.00.000.1.7.3.8.02.1	TRANSFERENCIAS DE MUNICIPIOS A CONSORCIOS	2.200,32	2.200,32	0,00	0,00	0,00	(2.200,32)
34	10.00.000.1.7.3.8.02.1	TRANSFERENCIAS DE MUNICIPIOS A CONSORCIOS	17.383,68	17.383,68	9.657,60	1.207,20	10.864,80	(6.518,88)
35	10.00.000.1.7.3.8.02.1	TRANSFERENCIAS DE MUNICIPIOS A CONSORCIOS	7.810,56	7.810,56	0,00	0,00	0,00	(7.810,56)
36	10.00.000.1.7.3.8.02.1	TRANSFERENCIAS DE MUNICIPIOS A CONSORCIOS	10.782,72	10.782,72	5.990,40	748,80	6.739,20	(4.043,52)
37	10.00.000.1.7.3.8.02.1	TRANSFERENCIAS DE MUNICIPIOS A CONSORCIOS	2.211,84	2.211,84	1.238,80	153,60	1.382,40	(829,44)
39	10.00.000.1.7.3.8.02.1	TRANSFERENCIAS DE MUNICIPIOS A CONSORCIOS	1.825,92	1.825,92	1.014,40	126,80	1.141,20	(684,72)
40	10.00.000.1.7.3.8.02.1	TRANSFERENCIAS DE MUNICIPIOS A CONSORCIOS	6.128,64	6.128,64	3.404,80	425,60	3.830,40	(2.298,24)
41	10.00.000.1.7.3.8.02.1	TRANSFERENCIAS DE MUNICIPIOS A CONSORCIOS	2.056,32	2.056,32	1.142,40	142,80	1.285,20	(771,12)
43	10.00.000.1.7.3.8.02.1	TRANSFERENCIAS DE MUNICIPIOS A CONSORCIOS	4.003,20	4.003,20	2.224,00	278,00	2.502,00	(1.501,20)
46	10.00.000.1.7.3.8.02.1	TRANSFERENCIAS DE MUNICIPIOS A CONSORCIOS	14.083,20	14.083,20	7.824,00	978,00	8.802,00	(5.281,20)
47	10.00.000.1.7.3.8.02.1	TRANSFERENCIAS DE MUNICIPIOS A CONSORCIOS	40.302,72	40.302,72	22.390,40	2.798,80	25.189,20	(15.113,52)
48	10.00.000.1.7.3.8.02.1	TRANSFERENCIAS DE MUNICIPIOS A CONSORCIOS	21.225,60	21.225,60	11.792,00	1.474,00	13.266,00	(7.959,60)
49	10.00.000.1.7.3.8.02.1	TRANSFERENCIAS DE MUNICIPIOS A CONSORCIOS	18.443,52	18.443,52	10.246,40	1.280,80	11.527,20	(6.916,32)
50	10.00.000.1.7.3.8.02.1	TRANSFERENCIAS DE MUNICIPIOS A CONSORCIOS	27.077,76	27.077,76	15.043,20	1.880,40	16.923,60	(10.154,16)
52	10.10.000.1.7.3.8.02.1	TRANSFERENCIAS DE MUNICIPIOS A CONSORCIOS	0,00	0,00	0,00	17.916,66	17.916,66	17.916,66
53	10.00.000.1.7.3.8.02.1	TRANSFERENCIAS DE MUNICIPIOS A CONSORCIOS	0,00	0,00	0,00	17.916,66	17.916,66	17.916,66
Total			1.278.357,34	1.278.357,34	732.765,57	168.830,98	901.596,55	(376.760,79)



CONSORCIO INT.DES.SUST.TRIANG. E ALTO PARANAIBA
CONSÓRCIO PÚBLICO INTERMUNICÍDES
RELATÓRIO BALANÇETE GERAL

EXERCÍCIO: 2020
4.320

Período : Novembro

Balancete da Receita Extra-Orçamentária

Reduzido	Classificação	Descrição	Prevista	Atualizada	Acum.Anterior	Mês	Acum.A.tual	Diferença
7	2.1.8	IRRF	0,00	0,00	23.881,99	2.678,41	26.560,40	26.560,40
10096	2.1.8	INSS	0,00	0,00	25.606,25	2.449,54	28.055,79	28.055,79
30842	2.1.8	CONTRIBUIÇÃO SINDICAL	0,00	0,00	246,66	0,00	246,66	246,66
Total			0,00	0,00	49.734,90	5.127,95	54.862,85	54.862,85

EXERCÍCIO: 2020
4.320

Período : Novembro

Balançete da Despesa Orçamentária

Reduzido	Classificação	Descrição	Autorizado		Supl. Mês		Reduz. Mês		Emp. Mês		Liq. Mês		Pag. Mês		Saldo Atual		
			Atualizado	Supl. Período	Reduz. Período	Emp. Período	Liq. Período	Pag. Período	Liq. Período	Pag. Período	Saldo a Pagar						
1	10.10.000.04.122.1001.2.0001.3.1.90.04.00	Contratacao por Tempo Determinado	42.466,67	0,00	0,00	0,00	0,00	17.701,84	0,00	17.701,84	17.701,84	0,00	0,00	17.701,84	0,00	8.944,79	
2	10.10.000.04.122.1001.2.0001.3.1.90.11.00	Vencimentos e Vantagens Fixas - Pessoal Civil	166.470,27	0,00	0,00	16.838,32	0,00	9.189,21	16.838,32	9.189,21	9.189,21	9.189,21	9.189,21	9.189,21	9.189,21	149.631,95	9.189,21
3	10.10.000.04.122.1001.2.0001.3.1.90.13.00	Obrigações Patronais	71.038,56	0,00	0,00	-4.169,52	0,00	5.492,76	-4.169,52	6.103,99	6.103,99	6.103,99	6.103,99	6.103,99	6.103,99	6.423,78	6.423,78
4	10.10.000.04.122.1001.2.0001.3.1.90.92.00	Despesas de Exercícios Anteriores	50,00	0,00	0,00	0,00	0,00	0,00	0,00	0,00	0,00	0,00	0,00	0,00	0,00	50,00	50,00
5	10.10.000.04.122.1001.2.0001.3.3.90.14.00	Diárias - Pessoal Civil	6.000,00	0,00	0,00	123,84	0,00	123,84	123,84	123,84	123,84	123,84	123,84	123,84	123,84	2.736,68	2.736,68
6	10.10.000.04.122.1001.2.0001.3.3.90.30.00	Material de Consumo	6.000,00	0,00	0,00	3.263,32	0,00	3.263,32	3.263,32	3.263,32	3.263,32	3.263,32	3.263,32	3.263,32	3.263,32	0,00	0,00
7	10.10.000.04.122.1001.2.0001.3.3.90.33.00	Passagens e Despesas com Locomoção	6.000,00	0,00	0,00	0,00	0,00	0,00	0,00	0,00	0,00	0,00	0,00	0,00	0,00	6.000,00	6.000,00
8	10.10.000.04.122.1001.2.0001.3.3.90.35.00	Serviços de Consultoria	10.000,00	0,00	0,00	0,00	0,00	0,00	0,00	0,00	0,00	0,00	0,00	0,00	0,00	35.000,00	35.000,00
9	10.10.000.04.122.1001.2.0001.3.3.90.36.00	Outros Serviços de Terceiros - Pessoa Física	15.000,00	0,00	0,00	3.129,00	0,00	2.229,00	3.129,00	2.229,00	2.229,00	2.229,00	2.229,00	2.229,00	2.229,00	900,00	900,00
10	10.10.000.04.122.1001.2.0001.3.3.90.39.00	Outros Serviços de Terceiros - Pessoa Jurídica	44.656,00	0,00	0,00	353,90	0,00	2.785,83	353,90	2.785,83	2.785,83	2.785,83	2.785,83	2.785,83	2.785,83	50.934,06	50.934,06
11	10.10.000.04.122.1001.2.0001.3.3.90.40.00	Serviços de Tecnologia da Informação e Comunicação - Pessoa	27.600,00	0,00	0,00	27.600,00	0,00	25.850,00	27.600,00	25.850,00	25.850,00	25.850,00	25.850,00	25.850,00	25.850,00	2.350,00	2.350,00
12	10.10.000.04.122.1001.2.0001.3.3.50.41.00	Contribuições	1.200,00	0,00	0,00	0,00	0,00	0,00	0,00	0,00	0,00	0,00	0,00	0,00	0,00	827,04	827,04
			1.200,00	0,00	0,00	372,96	0,00	221,61	372,96	221,61	221,61	221,61	221,61	221,61	221,61	151,35	151,35



CONSORCIO INT.DES.SUST.TRIANG. E ALTO PARANAIBA
CONSÓRCIO PÚBLICO INTERMUNICÍDES
RELATÓRIO BALANÇETE GERAL

EXERCÍCIO: 2020
 4.320

15/12/2020

5/8

Período : Novembro

Balançete da Despesa Orçamentária

Reduzido	Classificação	Descrição	Autorizado		Reduz. Mês	Emp. Mês	Liq. Mês	Pag. Mês	Saldo Atual
			Atualizado	Supl. Período					
13	10.10.000.04.1.22.1001.2.0001 3.3.90.46.00	Auxílio-alimentação	12.000,00	0,00	0,00	0,00	1.502,60	1.502,60	4.500,00
			12.000,00	10.000,00	0,00	17.500,00	16.037,08	16.037,08	1.462,92
14	10.10.000.04.1.22.1001.2.0001 3.3.90.47.00	Obrigações Tributárias e Contributivas	1.000,00	0,00	0,00	0,00	0,00	0,00	1.000,00
			1.000,00	0,00	0,00	0,00	0,00	0,00	0,00
15	10.10.000.04.1.22.1001.2.0001 3.3.90.49.00	Auxílio-Transporte	2.492,00	0,00	0,00	360,00	180,00	180,00	1.232,00
			2.492,00	0,00	0,00	1.260,00	360,00	360,00	900,00
16	10.10.000.04.1.22.1001.2.0001 3.3.90.92.00	Despesas de Exercícios Anteriores	100,00	0,00	0,00	0,00	0,00	0,00	87,11
			100,00	0,00	0,00	12,89	12,89	12,89	0,00
17	10.10.000.04.1.22.1001.2.0001 3.3.90.93.00	Indenizações e Restituições	100,00	0,00	0,00	0,00	0,00	0,00	740,50
			100,00	15.000,00	0,00	14.359,50	14.359,50	14.359,50	0,00
18	10.10.000.04.1.22.1001.2.0001 4.4.90.52.00	Equipamentos e Material Permanente	80.000,00	0,00	0,00	0,00	0,00	0,00	78.505,00
			80.000,00	0,00	0,00	1.495,00	1.495,00	1.495,00	0,00
19	10.10.000.15.452.1002.2.0003 3.3.90.39.00	Outros Serviços de Terceiros - Pessoa Jurídica	92.255,04	0,00	0,00	80,88	290,44	290,44	88.252,84
			92.255,04	1.000,00	0,00	5.002,20	4.805,52	4.805,52	196,68
20	10.10.000.15.452.1002.2.0013 3.3.90.40.00	Serviços de Tecnologia da Informação e Comunicação - Pessoa	92.255,04	0,00	0,00	0,00	4.544,25	4.544,25	61.844,14
			92.255,04	15.292,30	0,00	45.703,20	36.614,70	36.614,70	9.088,50
21	10.10.000.20.608.1002.2.0007 3.1.90.04.00	Contratação por Tempo Determinado	166.320,00	0,00	0,00	0,00	12.348,07	12.348,07	130.851,00
			166.320,00	90.219,00	0,00	125.688,00	112.043,24	112.043,24	13.644,76
22	10.10.000.20.608.1002.2.0007 3.1.90.11.00	Vencimentos e Vantagens Fixas - Pessoal Civil	34.200,00	0,00	0,00	0,00	0,00	0,00	34.200,00
			34.200,00	0,00	0,00	0,00	0,00	0,00	0,00
23	10.10.000.20.608.1002.2.0007 3.1.90.13.00	Obrigações Patronais	67.913,90	0,00	0,00	0,00	3.325,84	3.075,13	45.186,68
			67.913,90	8.000,00	0,00	30.727,22	26.903,02	23.577,18	7.150,04
24	10.10.000.20.608.1002.2.0007 3.1.90.16.00	Outras Despesas Variáveis - Pessoal Civil	23.834,10	0,00	0,00	0,00	0,00	0,00	23.834,10
			23.834,10	0,00	0,00	0,00	0,00	0,00	0,00



CONSORCIO INT.DES.SUST.TRIANG. E ALTO PARANAIBA
CONSÓRCIO PÚBLICO INTERMUNICIPAL
RELATÓRIO BALANÇETE GERAL

15/12/2020

6/8

EXERCÍCIO: 2020
4.320

Período : Novembro

Balançete da Despesa Orçamentária

Reduzido	Classificação	Descrição	Autorizado		Supl. Período	Reduz. Período	Emp. Período	Liq. Período	Pag. Mês		Saldo Atual
			Atualizado	Supl. Período					Pag. Período	Pag. Período	
25	10.10.000.20.608.1002.2.0007.3.3.50.41.00	Contribuições	67.200,00	0,00	0,00	0,00	0,00	0,00	0,00	0,00	67.200,00
			67.200,00	0,00	0,00	0,00	0,00	0,00	0,00	0,00	0,00
26	10.10.000.20.608.1002.2.0007.3.3.90.14.00	Diárias - Pessoal Civil	6.400,00	0,00	0,00	0,00	200,00	200,00	200,00	200,00	7.648,20
			6.400,00	6.000,00	0,00	4.751,80	4.751,80	4.751,80	4.751,80	4.751,80	0,00
27	10.10.000.20.608.1002.2.0007.3.3.90.30.00	Material de Consumo	60.000,00	0,00	0,00	0,00	275,17	275,17	275,17	275,17	56.562,33
			60.000,00	2.000,00	0,00	5.437,67	5.437,67	5.437,67	5.437,67	5.437,67	0,00
28	10.10.000.20.608.1002.2.0007.3.3.90.35.00	Serviços de Consultoria	20.000,00	0,00	0,00	0,00	0,00	0,00	0,00	0,00	20.000,00
			20.000,00	0,00	0,00	0,00	0,00	0,00	0,00	0,00	0,00
29	10.10.000.20.608.1002.2.0007.3.3.90.36.00	Outros Serviços de Terceiros - Pessoa Física	5.000,00	0,00	0,00	0,00	0,00	0,00	0,00	0,00	8.000,00
			5.000,00	21.000,00	0,00	18.000,00	16.200,00	16.200,00	16.200,00	16.200,00	1.800,00
30	10.10.000.20.608.1002.2.0007.3.3.90.39.00	Outros Serviços de Terceiros - Pessoa Jurídica	70.000,00	0,00	0,00	0,00	105,00	2.394,19	2.394,19	2.394,19	47.455,14
			70.000,00	6.000,00	0,00	28.544,86	15.767,09	15.767,09	15.422,63	15.422,63	13.122,23
31	10.10.000.20.608.1002.2.0007.3.3.90.40.00	Serviços de Tecnologia da Informação e Comunicação - Pessoa	36.000,00	0,00	0,00	0,00	0,00	0,00	0,00	0,00	36.000,00
			36.000,00	0,00	0,00	0,00	0,00	0,00	0,00	0,00	0,00
32	10.10.000.20.608.1002.2.0007.3.3.90.46.00	Auxílio-alimentação	11.529,00	0,00	0,00	0,00	59,84	601,04	601,04	601,04	7.059,80
			11.529,00	1.000,00	0,00	5.469,20	5.469,20	5.469,20	5.469,20	5.469,20	0,00
33	10.10.000.20.608.1002.2.0007.3.3.90.47.00	Obrigações Tributárias e Contributivas	6.776,76	0,00	0,00	0,00	0,00	0,00	0,00	0,00	6.776,76
			6.776,76	0,00	0,00	0,00	0,00	0,00	0,00	0,00	0,00
34	10.10.000.20.608.1002.2.0007.4.4.90.52.00	Equipamentos e Material Permanente	20.000,00	0,00	0,00	0,00	0,00	0,00	0,00	0,00	20.000,00
			20.000,00	0,00	0,00	0,00	0,00	0,00	0,00	0,00	0,00
35	10.10.000.20.608.1002.2.0007.3.3.90.33.00	Passagens e Despesas com Locomoção	6.500,00	0,00	0,00	0,00	0,00	0,00	0,00	0,00	6.500,00
			6.500,00	0,00	0,00	0,00	0,00	0,00	0,00	0,00	0,00
Total			1.278.357,34	0,00	14.227,43	67.576,89	67.576,89	67.576,89	67.576,89	67.325,98	1.051.657,98
Gerar			1.278.357,34	460.870,09	15.000,00	591.250,78	591.250,78	591.250,78	591.250,78	581.330,34	91.239,11



CONSORCIO INT.DES.SUST.TRIANG. E ALTO PARANAIBA
CONSÓRCIO PÚBLICO INTERMUNICÍDES
RELATÓRIO BALANÇETE GERAL

15/12/2020

7/8

EXERCÍCIO : 2020
 4.320

Período : Novembro

Balançete da Despesa Extra-Orçamentária

Reduzido	Classificação	Descrição	Autorizado		Supl. Mês	Reduz. Mês	Emp. Mês	Liq. Mês	Pag. Mês	Saldo Atual
			Atualizado	Supl. Período						
30842	2.1.8	CONTRIBUIÇÃO SINDICAL	0,00	0,00	0,00	0,00	0,00	0,00	0,00	(296,66)
			0,00	0,00	0,00	0,00	296,66	296,66	296,66	0,00
10096	2.1.8	INSS	0,00	0,00	0,00	0,00	2.947,50	2.947,50	2.947,50	(25.194,61)
			0,00	0,00	0,00	0,00	25.194,61	25.194,61	25.194,61	0,00
7	2.1.8	IRRF	0,00	0,00	0,00	0,00	3.179,38	3.179,38	3.179,38	(23.398,60)
			0,00	0,00	0,00	0,00	23.398,60	23.398,60	23.398,60	0,00
15593	6.3.1	RP NÃO PROCESSADOS PAGOS	0,00	0,00	0,00	0,00	0,00	0,00	0,00	(26.001,20)
			0,00	0,00	0,00	0,00	26.001,20	26.001,20	26.001,20	0,00
Total			0,00	0,00	0,00	0,00	6.126,88	6.126,88	6.126,88	(74.891,07)
Geral			0,00	0,00	0,00	0,00	74.891,07	74.891,07	74.891,07	0,00



CONSORCIO INT.DES.SUST.TRIANG. E ALTO PARANAIBA
CONSÓRCIO PÚBLICO INTERMUNIC CIDES
RELATÓRIO BALANCETE GERAL

EXERCÍCIO: 2020
4.320

15/12/2020

8/8

Período : Novembro

Resumo de Bancos

Saldo Exercício Anterior			
BB CTA 726	953.940,77	Saldo para Dezembro de 2020	1.254.178,76
CAIXA	953.940,77	S PUBLICO SUPREMO - CIDES 72614-1	1.254.178,76
	0,00		
TOTAL GERAL	1.910.400,17	TOTAL GERAL	RS 1.910.400,17