



CONSORCIO INT.DES.SUST.TRIANG. E ALTO PARANAIBA

CONSORCIO PÚBLICO INTERMUNICIDADES

BALANCETE DA DESPESA POR ORGÃO

EXERCICIO: 2020

(LEI N° 4320)

Período : Janeiro a Dezembro

Órgão	Unidade	Sub Unidade	Descrição da Despesa	Dotação	Empenhado		Liquidadado		Pago		Saldo a Pagar	
					Período	Até o período	Período	Até o período	Período	Até o período	Período	Até o período
10	CIDES											
10	DEPARTAMENTO DE GESTAO											
04	Administração				412.120,22	412.120,22	412.120,22	412.120,22	412.120,22	412.120,22	0,00	0,00
04.122	Administração Geral				412.120,22	412.120,22	412.120,22	412.120,22	412.120,22	412.120,22	0,00	0,00
04.122.1001	GESTAO DO CIDES				412.120,22	412.120,22	412.120,22	412.120,22	412.120,22	412.120,22	0,00	0,00
04.122.1001.2.0001	MANUTENÇÃO DE ATIVIDADES DA GESTAO DO CIDES				412.120,22	412.120,22	412.120,22	412.120,22	412.120,22	412.120,22	0,00	0,00
3 1 90 04			Contratacao por Tempo Determinado	1	123.470,52	123.470,52	123.470,52	123.470,52	123.470,52	123.470,52	0,00	0,00
3 1 90 11			Vencimentos e Vantagens Fixas - Pessoal	2	106.838,32	106.838,32	106.838,32	106.838,32	106.838,32	106.838,32	0,00	0,00
3 1 90 13			Obrigações Patronais	3	67.876,94	67.876,94	67.876,94	67.876,94	67.876,94	67.876,94	0,00	0,00
3 3 50 41			Contribuições	12	221,61	221,61	221,61	221,61	221,61	221,61	0,00	0,00
3 3 90 14			Diárias - Pessoal Civil	5	3.263,32	3.263,32	3.263,32	3.263,32	3.263,32	3.263,32	0,00	0,00
3 3 90 30			Material de Consumo	6	4.227,67	4.227,67	4.227,67	4.227,67	4.227,67	4.227,67	0,00	0,00
3 3 90 35			Serviços de Consultoria	8	0,00	0,00	0,00	0,00	0,00	0,00	0,00	0,00
3 3 90 36			Outros Serviços de Terceiros - Pessoa Fi	9	4.269,00	4.269,00	4.269,00	4.269,00	4.269,00	4.269,00	0,00	0,00
3 3 90 39			Outros Serviços de Terceiros - Pessoa Ju	10	40.283,17	40.283,17	40.283,17	40.283,17	40.283,17	40.283,17	0,00	0,00
3 3 90 40			Serviços de Tecnologia da Informação e C	11	27.600,00	27.600,00	27.600,00	27.600,00	27.600,00	27.600,00	0,00	0,00
3 3 90 46			Auxílio-alimentacao	13	17.689,28	17.689,28	17.689,28	17.689,28	17.689,28	17.689,28	0,00	0,00
3 3 90 49			Auxílio-Transporte	15	513,00	513,00	513,00	513,00	513,00	513,00	0,00	0,00
3 3 90 92			Despesas de Exercícios Anteriores	16	12,89	12,89	12,89	12,89	12,89	12,89	0,00	0,00
3 3 90 93			Indenizações e Restituições	17	14.359,50	14.359,50	14.359,50	14.359,50	14.359,50	14.359,50	0,00	0,00
4 4 90 52			Equipamentos e Material Permanente	18	1.495,00	1.495,00	1.495,00	1.495,00	1.495,00	1.495,00	0,00	0,00
15	Urbanismo				51.439,52	51.439,52	51.439,52	51.439,52	51.439,52	51.439,52	0,00	0,00
15.452	Serviços Urbanos				51.439,52	51.439,52	51.439,52	51.439,52	51.439,52	51.439,52	0,00	0,00
15.452.1002	AÇÕES DO CIDES				51.439,52	51.439,52	51.439,52	51.439,52	51.439,52	51.439,52	0,00	0,00
15.452.1002.2.0003	MANUTENÇÃO DE ATIVIDADE DE CALL CENTER DA ILUMINAÇÃO PÚBLICA				5.736,32	5.736,32	5.736,32	5.736,32	5.736,32	5.736,32	0,00	0,00
3 3 90 39			Outros Serviços de Terceiros - Pessoa Ju	19	5.736,32	5.736,32	5.736,32	5.736,32	5.736,32	5.736,32	0,00	0,00
15.452.1002.2.0013	MANUTENÇÃO DE ATIVIDADES SOFTWARE E FISCALIZAÇÃO DE ILUMINAÇÃO PÚBLICA				45.703,20	45.703,20	45.703,20	45.703,20	45.703,20	45.703,20	0,00	0,00
3 3 90 40			Serviços de Tecnologia da Informação e C	20	45.703,20	45.703,20	45.703,20	45.703,20	45.703,20	45.703,20	0,00	0,00
20	Agricultura				218.535,09	218.535,09	218.535,09	218.535,09	218.535,09	218.535,09	0,00	0,00
20.608	Promoção da Produção Agropecuária				218.535,09	218.535,09	218.535,09	218.535,09	218.535,09	218.535,09	0,00	0,00
20.608.1002	AÇÕES DO CIDES				218.535,09	218.535,09	218.535,09	218.535,09	218.535,09	218.535,09	0,00	0,00

[Handwritten signature]



CONSORCIO INT.DES.SUST.TRIANG. E ALTO PARANAIBA
CONSÓRCIO PÚBLICO INTERMUNICIPAIS
BALANCETE DA DESPESA POR ORGÃO

EXERCÍCIO: 2020
 (LEI Nº 4320)

2 / 2
 01/02/2021

Período : Janeiro a Dezembro

Órgão	Unidade	Sub Unidade	Descrição da Despesa	Dotação	Empenhado		Liquidado		Pago		Saldo a Pagar		
					Período	Até o período	Período	Até o período	Período	Até o período	Período	Até o período	
20	608	1002	2.0007 SERVIÇO DE INSPEÇÃO MUNICIPAL CONSORCIADO - SIMC		218.535,09	218.535,09	218.535,09	218.535,09	218.535,09	0,00	0,00	0,00	
3	1	90	04 Contratação por Tempo Determinado	21	127.352,15	127.352,15	127.352,15	127.352,15	127.352,15	0,00	0,00	0,00	
3	1	90	13 Obrigações Patronais	23	31.978,23	31.978,23	31.978,23	31.978,23	31.978,23	0,00	0,00	0,00	
3	3	90	14 Diárias - Pessoal Civil	26	4.829,99	4.829,99	4.829,99	4.829,99	4.829,99	0,00	0,00	0,00	
3	3	90	30 Material de Consumo	27	7.211,18	7.211,18	7.211,18	7.211,18	7.211,18	0,00	0,00	0,00	
3	3	90	36 Outros Serviços de Terceiros - Pessoa Ff	29	21.600,00	21.600,00	21.600,00	21.600,00	21.600,00	0,00	0,00	0,00	
3	3	90	39 Outros Serviços de Terceiros - Pessoa Ju	30	19.433,46	19.433,46	19.433,46	19.433,46	19.433,46	0,00	0,00	0,00	
3	3	90	46 Auxílio-alimentação	32	6.130,08	6.130,08	6.130,08	6.130,08	6.130,08	0,00	0,00	0,00	
Sub Unidade						682.094,83	682.094,83	682.094,83	682.094,83	682.094,83	0,00	0,00	0,00
Unidade						682.094,83	682.094,83	682.094,83	682.094,83	682.094,83	0,00	0,00	0,00
GERAL						682.094,83	682.094,83	682.094,83	682.094,83	682.094,83	0,00	0,00	0,00

Lindomar Amaro Borges
 Presidente - CIDES

Eufedrose
 Euzene Cristina M. Pedrosa
 Secretária Executiva - CIDES

Ana Geralda Crivinel
 Contadora
 CRC-MG 075336 09



CONSORCIO INT.DES.SUST.TRIANG. E ALTO PARANAIBA


1/2
01/02/2021

CONSÓRCIO PÚBLICO INTERMUNICIPAL CIDES
BALANCETE DA RECEITA ORÇAMENTÁRIA COM REDUÇÃO

EXERCICIO: 2020

Período : 01/01/2020 a 31/12/2020

Código	Especificação	Atualizada	Arrecadação		Diferença
			do Período	até Mês Final	
1	RECEITAS CORRENTES	1.278.357,34	949.755,60	949.755,60	(328.601,74)
1 3	RECEITA PATRIMONIAL	14.655,99	4.842,78	4.842,78	(9.813,21)
1 3 2	VALORES MOBILIARIOS	14.655,99	4.842,78	4.842,78	(9.813,21)
1 3 2 1	JUROS E CORRECOES MONETARIAS	14.655,99	4.842,78	4.842,78	(9.813,21)
1 3 2 1 0	JUROS E CORREÇÕES MONETARIAS	14.655,99	4.842,78	4.842,78	(9.813,21)
1 3 2 1 0 1	REMUNERACAO DE DEPOSITOS BANCARIOS	14.655,99	4.842,78	4.842,78	(9.813,21)
1 3 2 1 0 1 1	REMUNERACAO DE DEPOSITOS BANCARIOS - PRINCIPAL	14.655,99	4.842,78	4.842,78	(9.813,21)
1 7	TRANSFERENCIAS CORRENTES	1.263.701,35	944.912,82	944.912,82	(318.788,53)
1 7 3	TRANSFERENCIAS DOS MUNICIPIOS E DE SUAS ENTIDADES	1.263.701,35	944.912,82	944.912,82	(318.788,53)
1 7 3 8	TRANSFERENCIAS DOS MUNICIPIOS - ESPECIFICA E/M	1.263.701,35	944.912,82	944.912,82	(318.788,53)
1 7 3 8 2	TRANSFERENCIAS DE MUNICIPIOS A CONSORCIOS PUBLICOS	1.263.701,35	944.912,82	944.912,82	(318.788,53)
1 7 3 8 2 1	TRANSFERENCIAS DE MUNICIPIOS A CONSORCIOS PUBLICOS	1.263.701,35	944.912,82	944.912,82	(318.788,53)
1 7 3 8 2 1 1	TRANSFERENCIAS DE MUNICIPIOS A CONSORCIOS PUBLICOS -	1.263.701,35	944.912,82	944.912,82	(318.788,53)
1 7 3 8 2 1 1 1	PM ARAPORÃ - MANUTENÇÃO CIDES	0,00	9.490,83	9.490,83	9.490,83
1 7 3 8 2 1 1 2	PM CACHOEIRA DOURADA - MANUTENÇÃO CIDES	0,00	3.719,51	3.719,51	3.719,51
1 7 3 8 2 1 1 3	PM CAMPINA VERDE - MANUTENÇÃO CIDES	0,00	27.281,46	27.281,46	27.281,46
1 7 3 8 2 1 1 4	PM CANÁPOLIS - MANUTENÇÃO CIDES	0,00	16.787,53	16.787,53	16.787,53
1 7 3 8 2 1 1 5	PM CAPINÓPOLIS - MANUTENÇÃO CIDES	0,00	22.346,07	22.346,07	22.346,07
1 7 3 8 2 1 1 6	PM CASCALHO RICO - MANUTENÇÃO CIDES	0,00	4.248,69	4.248,69	4.248,69
1 7 3 8 2 1 1 7	PM CENTRALINA - MANUTENÇÃO CIDES	0,00	14.300,49	14.300,49	14.300,49
1 7 3 8 2 1 1 8	PM DOURADOQUARA - MANUTENÇÃO CIDES	0,00	2.636,26	2.636,26	2.636,26
1 7 3 8 2 1 1 9	PM ESTRELA DO SUL - MANUTENÇÃO CIDES	0,00	11.023,12	11.023,12	11.023,12
1 7 3 8 2 1 1 10	PM GRUPIARA - MANUTENÇÃO CIDES	0,00	1.917,79	1.917,79	1.917,79
1 7 3 8 2 1 1 11	PM GURINHATÃ - MANUTENÇÃO CIDES	0,00	7.791,35	7.791,35	7.791,35
1 7 3 8 2 1 1 12	PM INDIANÓPOLIS - MANUTENÇÃO CIDES	0,00	9.521,22	9.521,22	9.521,22
1 7 3 8 2 1 1 13	PM IPIAÇU - MANUTENÇÃO CIDES	0,00	5.832,11	5.832,11	5.832,11
1 7 3 8 2 1 1 14	PM ITUIUTABA - MANUTENÇÃO CIDES	0,00	144.622,85	144.622,85	144.622,85
1 7 3 8 2 1 1 15	PM MONTE ALEGRE DE MINAS - MANUTENÇÃO CIDES	0,00	29.181,29	29.181,29	29.181,29
1 7 3 8 2 1 1 16	PM MONTE CARMELO - MANUTENÇÃO CIDES	0,00	66.057,20	66.057,20	66.057,20
1 7 3 8 2 1 1 17	PM PRATA - MANUTENÇÃO CIDES	0,00	38.488,35	38.488,35	38.488,35
1 7 3 8 2 1 1 18	PM SANTA VITÓRIA - MANUTENÇÃO CIDES	0,00	27.277,32	27.277,32	27.277,32
1 7 3 8 2 1 1 19	PM TUPACIGUARA - MANUTENÇÃO CIDES	0,00	34.994,06	34.994,06	34.994,06
1 7 3 8 2 1 1 21	PM CAMPINA VERDE - SERVIÇO DE INSPEÇÃO MUNICIPAL	0,00	53.750,00	53.750,00	53.750,00
1 7 3 8 2 1 1 22	PM CANÁPOLIS - SERVIÇO DE INSPEÇÃO MUNICIPAL	75.209,22	0,00	0,00	(75.209,22)
1 7 3 8 2 1 1 23	PM CAPINÓPOLIS - SERVIÇO DE INSPEÇÃO MUNICIPAL	0,00	17.916,66	17.916,66	0,00
1 7 3 8 2 1 1 24	PM CENTRALINA - SERVIÇO DE INSPEÇÃO MUNICIPAL	75.209,22	0,00	0,00	(75.209,22)
1 7 3 8 2 1 1 26	PM INDIANÓPOLIS - SERVIÇO DE INSPEÇÃO MUNICIPAL	0,00	53.750,00	53.750,00	53.750,00
1 7 3 8 2 1 1 27	PM IPIAÇU - SERVIÇO DE INSPEÇÃO MUNICIPAL	0,00	17.916,66	17.916,66	0,00
1 7 3 8 2 1 1 28	PM MONTE ALEGRE DE MINAS - SERVIÇO DE INSPEÇÃO	0,00	53.750,00	53.750,00	53.750,00
1 7 3 8 2 1 1 29	PM PRATA - SERVIÇO DE INSPEÇÃO MUNICIPAL CONSORCIADO	0,00	53.750,00	53.750,00	53.750,00
1 7 3 8 2 1 1 30	PM SANTA VITÓRIA - SERVIÇO DE INSPEÇÃO MUNICIPAL	0,00	53.750,00	53.750,00	53.750,00
1 7 3 8 2 1 1 31	PM TUPACIGUARA - SERVIÇO DE INSPEÇÃO MUNICIPAL	0,00	53.750,00	53.750,00	53.750,00




CONSORCIO INT.DES.SUST.TRIANG. E ALTO PARANAIBA

2/2
01/02/2021

CONSÓRCIO PÚBLICO INTERMUNICIPAL CIDES
BALANCETE DA RECEITA ORÇAMENTÁRIA COM REDUÇÃO
EXERCICIO: 2020

Período : 01/01/2020 a 31/12/2020

Código	Especificação	Atualizada	Arrecadação		Diferença
			do Período	até Mês Final	
1 7 3 8 2 1 1 32	PM ARAPORÃ - MANUTENÇÃO CALL CENTER E SOFTWARE	0,00	5.608,80	5.608,80	5.608,80
1 7 3 8 2 1 1 33	PM CACHOEIRA DOURADA - MANUTENÇÃO CALL CENTER E	2.200,32	0,00	0,00	(2.200,32)
1 7 3 8 2 1 1 34	PM CAMPINA VERDE - MANUTENÇÃO CALL CENTER E	0,00	10.864,80	10.864,80	10.864,80
1 7 3 8 2 1 1 35	PM CANAPOLIS - MANUTENÇÃO CALL CENTER E SOFTWARE	7.810,56	0,00	0,00	(7.810,56)
1 7 3 8 2 1 1 36	PM CAPINOPOLIS - MANUTENÇÃO CALL CENTER E SOFTWARE	0,00	6.739,20	6.739,20	6.739,20
1 7 3 8 2 1 1 37	PM CASCALHO RICO - MANUTENÇÃO CALL CENTER E	0,00	1.382,40	1.382,40	1.382,40
1 7 3 8 2 1 1 38	PM DOURADOQUARA - MANUTENÇÃO CALL CENTER E	0,00	1.141,20	1.141,20	1.141,20
1 7 3 8 2 1 1 40	PM ESTRELA DO SUL - MANUTENÇÃO CALL CENTER E	0,00	3.830,40	3.830,40	3.830,40
1 7 3 8 2 1 1 41	PM GRUPIARA - MANUTENÇÃO CALL CENTER E SOFTWARE	0,00	1.285,20	1.285,20	1.285,20
1 7 3 8 2 1 1 43	PM INDIANOPOLIS - MANUTENÇÃO CALL CENTER E	0,00	2.502,00	2.502,00	2.502,00
1 7 3 8 2 1 1 46	PM MONTE ALEGRE DE MINAS - MANUTENÇÃO CALL CENTER	0,00	8.802,00	8.802,00	8.802,00
1 7 3 8 2 1 1 47	PM MONTE CARMELO - MANUTENÇÃO CALL CENTER E	0,00	25.189,20	25.189,20	25.189,20
1 7 3 8 2 1 1 48	PM PRATA - MANUTENÇÃO CALL CENTER E SOFTWARE	0,00	13.266,00	13.266,00	13.266,00
1 7 3 8 2 1 1 49	PM SANTA VITORIA - MANUTENÇÃO CALL CENTER E	0,00	11.527,20	11.527,20	11.527,20
1 7 3 8 2 1 1 50	PM TUPACIGUARA - MANUTENÇÃO CALL CENTER E	0,00	16.923,60	16.923,60	16.923,60
Total Orçamentário :		1.278.357,34	949.755,60	949.755,60	-328.601,74


Lindomar Amaro Borges
Presidente - CIDES


Ecione Cristina M. Pedrosa
Secretaria Executiva - CIDES


Ana Geralda Cruvinel
Contadora
CRC-MG 075336 09



CONSORCIO INT.DES.SUST.TRIANG. E ALTO PARANAIBA

CONSÓRCIO PÚBLICO INTERMUNICIPAL

RELATÓRIO BALANÇETE GERAL POR SUBELEMENTO

EXERCÍCIO: 2020

4.320

01/02/2021

1/14

Período : Dezembro

Balançete da Receita Orçamentária

Reduzido	Classificação	Descrição	Prevista	Atualizada	Acum.Anterior	Mês	Acum.Atual	Diferença
51	10.00.000.1.3.2.1.00.1	REMUNERACAO DE DEPOSITOS BANCARIOS	14.655,99	14.655,99	4.702,88	139,90	4.842,78	(9.813,21)
1	10.00.000.1.7.3.8.02.1	TRANSFERENCIAS DE MUNICIPIOS A CONSORCIOS	9.490,83	9.490,83	9.490,83	0,00	9.490,83	0,00
2	10.00.000.1.7.3.8.02.1	TRANSFERENCIAS DE MUNICIPIOS A CONSORCIOS	3.719,51	3.719,51	3.719,51	0,00	3.719,51	0,00
3	10.00.000.1.7.3.8.02.1	TRANSFERENCIAS DE MUNICIPIOS A CONSORCIOS	27.281,46	27.281,46	27.281,46	0,00	27.281,46	0,00
4	10.00.000.1.7.3.8.02.1	TRANSFERENCIAS DE MUNICIPIOS A CONSORCIOS	16.787,53	16.787,53	16.787,53	0,00	16.787,53	0,00
5	10.00.000.1.7.3.8.02.1	TRANSFERENCIAS DE MUNICIPIOS A CONSORCIOS	22.346,07	22.346,07	22.346,07	0,00	22.346,07	0,00
6	10.00.000.1.7.3.8.02.1	TRANSFERENCIAS DE MUNICIPIOS A CONSORCIOS	4.248,70	4.248,70	4.248,69	0,00	4.248,69	(0,01)
7	10.00.000.1.7.3.8.02.1	TRANSFERENCIAS DE MUNICIPIOS A CONSORCIOS	14.300,49	14.300,49	14.300,49	0,00	14.300,49	0,00
8	10.00.000.1.7.3.8.02.1	TRANSFERENCIAS DE MUNICIPIOS A CONSORCIOS	2.636,26	2.636,26	2.636,26	0,00	2.636,26	0,00
9	10.00.000.1.7.3.8.02.1	TRANSFERENCIAS DE MUNICIPIOS A CONSORCIOS	11.023,12	11.023,12	11.023,12	0,00	11.023,12	0,00
10	10.00.000.1.7.3.8.02.1	TRANSFERENCIAS DE MUNICIPIOS A CONSORCIOS	1.917,79	1.917,79	1.917,79	0,00	1.917,79	0,00
11	10.00.000.1.7.3.8.02.1	TRANSFERENCIAS DE MUNICIPIOS A CONSORCIOS	7.791,35	7.791,35	7.791,35	0,00	7.791,35	0,00
12	10.00.000.1.7.3.8.02.1	TRANSFERENCIAS DE MUNICIPIOS A CONSORCIOS	9.521,22	9.521,22	9.521,22	0,00	9.521,22	0,00
13	10.00.000.1.7.3.8.02.1	TRANSFERENCIAS DE MUNICIPIOS A CONSORCIOS	5.832,11	5.832,11	5.832,11	0,00	5.832,11	0,00
14	10.00.000.1.7.3.8.02.1	TRANSFERENCIAS DE MUNICIPIOS A CONSORCIOS	144.622,85	144.622,85	133.053,02	11.569,83	144.622,85	0,00
15	10.00.000.1.7.3.8.02.1	TRANSFERENCIAS DE MUNICIPIOS A CONSORCIOS	29.181,29	29.181,29	29.181,29	0,00	29.181,29	0,00
16	10.00.000.1.7.3.8.02.1	TRANSFERENCIAS DE MUNICIPIOS A CONSORCIOS	66.057,20	66.057,20	66.057,20	0,00	66.057,20	0,00
17	10.00.000.1.7.3.8.02.1	TRANSFERENCIAS DE MUNICIPIOS A CONSORCIOS	38.488,35	38.488,35	38.488,35	0,00	38.488,35	0,00
18	10.00.000.1.7.3.8.02.1	TRANSFERENCIAS DE MUNICIPIOS A CONSORCIOS	27.277,32	27.277,32	27.277,32	0,00	27.277,32	0,00
19	10.00.000.1.7.3.8.02.1	TRANSFERENCIAS DE MUNICIPIOS A CONSORCIOS	34.994,06	34.994,06	34.994,06	0,00	34.994,06	0,00
21	10.00.000.1.7.3.8.02.1	TRANSFERENCIAS DE MUNICIPIOS A CONSORCIOS	75.209,22	75.209,22	46.071,44	7.678,56	53.750,00	(21.459,22)
22	10.00.000.1.7.3.8.02.1	TRANSFERENCIAS DE MUNICIPIOS A CONSORCIOS	75.209,22	75.209,22	0,00	0,00	0,00	(75.209,22)
24	10.00.000.1.7.3.8.02.1	TRANSFERENCIAS DE MUNICIPIOS A CONSORCIOS	75.209,22	75.209,22	0,00	0,00	0,00	(75.209,22)
26	10.00.000.1.7.3.8.02.1	TRANSFERENCIAS DE MUNICIPIOS A CONSORCIOS	75.209,22	75.209,22	44.791,67	8.958,33	53.750,00	(21.459,22)
28	10.00.000.1.7.3.8.02.1	TRANSFERENCIAS DE MUNICIPIOS A CONSORCIOS	75.209,22	75.209,22	46.071,44	7.678,56	53.750,00	(21.459,22)
29	10.00.000.1.7.3.8.02.1	TRANSFERENCIAS DE MUNICIPIOS A CONSORCIOS	75.209,22	75.209,22	49.294,69	4.455,31	53.750,00	(21.459,22)
30	10.00.000.1.7.3.8.02.1	TRANSFERENCIAS DE MUNICIPIOS A CONSORCIOS	75.209,22	75.209,22	46.071,44	7.678,56	53.750,00	(21.459,22)
31	10.00.000.1.7.3.8.02.1	TRANSFERENCIAS DE MUNICIPIOS A CONSORCIOS	75.209,22	75.209,22	53.750,00	0,00	53.750,00	(21.459,22)
32	10.00.000.1.7.3.8.02.1	TRANSFERENCIAS DE MUNICIPIOS A CONSORCIOS	8.974,08	8.974,08	5.608,80	0,00	5.608,80	(3.365,28)
33	10.00.000.1.7.3.8.02.1	TRANSFERENCIAS DE MUNICIPIOS A CONSORCIOS	2.200,32	2.200,32	0,00	0,00	0,00	(2.200,32)

Balancete da Receita Orçamentária

Reduzido	Classificação	Descrição	Prevista	Atualizada	Acum.Anterior	Mês	Acum.Atual	Diferença
34	10.00.000. 1.7.3.8.02.1	TRANSFERENCIAS DE MUNICIPIOS A CONSORCIOS	17.383,68	17.383,68	10.864,80	0,00	10.864,80	(6.518,88)
35	10.00.000. 1.7.3.8.02.1	TRANSFERENCIAS DE MUNICIPIOS A CONSORCIOS	7.810,56	7.810,56	0,00	0,00	0,00	(7.810,56)
36	10.00.000. 1.7.3.8.02.1	TRANSFERENCIAS DE MUNICIPIOS A CONSORCIOS	10.782,72	10.782,72	6.739,20	0,00	6.739,20	(4.043,52)
37	10.00.000. 1.7.3.8.02.1	TRANSFERENCIAS DE MUNICIPIOS A CONSORCIOS	2.211,84	2.211,84	1.382,40	0,00	1.382,40	(829,44)
39	10.00.000. 1.7.3.8.02.1	TRANSFERENCIAS DE MUNICIPIOS A CONSORCIOS	1.825,92	1.825,92	1.141,20	0,00	1.141,20	(684,72)
40	10.00.000. 1.7.3.8.02.1	TRANSFERENCIAS DE MUNICIPIOS A CONSORCIOS	6.128,64	6.128,64	3.830,40	0,00	3.830,40	(2.298,24)
41	10.00.000. 1.7.3.8.02.1	TRANSFERENCIAS DE MUNICIPIOS A CONSORCIOS	2.056,32	2.056,32	1.285,20	0,00	1.285,20	(771,12)
43	10.00.000. 1.7.3.8.02.1	TRANSFERENCIAS DE MUNICIPIOS A CONSORCIOS	4.003,20	4.003,20	2.502,00	0,00	2.502,00	(1.501,20)
46	10.00.000. 1.7.3.8.02.1	TRANSFERENCIAS DE MUNICIPIOS A CONSORCIOS	14.083,20	14.083,20	8.802,00	0,00	8.802,00	(5.281,20)
47	10.00.000. 1.7.3.8.02.1	TRANSFERENCIAS DE MUNICIPIOS A CONSORCIOS	40.302,72	40.302,72	25.189,20	0,00	25.189,20	(15.113,52)
48	10.00.000. 1.7.3.8.02.1	TRANSFERENCIAS DE MUNICIPIOS A CONSORCIOS	21.225,60	21.225,60	13.266,00	0,00	13.266,00	(7.959,60)
49	10.00.000. 1.7.3.8.02.1	TRANSFERENCIAS DE MUNICIPIOS A CONSORCIOS	18.443,52	18.443,52	11.527,20	0,00	11.527,20	(6.916,32)
50	10.00.000. 1.7.3.8.02.1	TRANSFERENCIAS DE MUNICIPIOS A CONSORCIOS	27.077,76	27.077,76	16.923,60	0,00	16.923,60	(10.154,16)
52	10.10.000. 1.7.3.8.02.1	TRANSFERENCIAS DE MUNICIPIOS A CONSORCIOS	0,00	0,00	17.916,66	0,00	17.916,66	17.916,66
53	10.00.000. 1.7.3.8.02.1	TRANSFERENCIAS DE MUNICIPIOS A CONSORCIOS	0,00	0,00	17.916,66	0,00	17.916,66	17.916,66
Total			1.278.357,34	1.278.357,34	901.596,55	48.159,05	949.755,60	(328.601,74)





Período : Dezembro

Balancete da Receita Extra-Orçamentária

Reduzido	Classificação	Descrição	Prevista	Atualizada	Acum. Anterior	Mês	Acum. Atual	Diferença
7	2.1.8	IRRF	0,00	0,00	26.560,40	4.814,24	31.374,64	31.374,64
10096	2.1.8	INSS	0,00	0,00	28.055,79	5.318,64	33.374,43	33.374,43
30842	2.1.8	CONTRIBUIÇÃO SINDICAL	0,00	0,00	246,66	0,00	246,66	246,66
Total			0,00	0,00	54.862,85	10.132,88	64.995,73	64.995,73

[Handwritten signature]



Balançete da Despesa Orçamentária Por Tipo de Despesa

Reduzido	Classificação	Descrição Tipo Despesa	Autorizado		Supl. Período	Reduz. Período	Emp. Período	Liq. Período	Pag. Período	Saldo Atual	
			Atualizado							Supl. Período	Saldo a Pagar
1	10.10.000.04.122.1001.2.0001 3.1.90.04	Contratado por Tempo Determinado	42.466,67								
		99 - Outros	52.466,67								
			10.000,00	0,00	10.000,00	0,00	8.970,52	17.915,31	17.915,31	1.029,48	0,00
			82.033,33	0,00	82.033,33	0,00	123.470,52	123.470,52	123.470,52	0,00	0,00
2	10.10.000.04.122.1001.2.0001 3.1.90.11	Vencimentos e Vantagens Fixas - Pessoal Civil	166.470,27								
		5 - Pessoal de Cargo Comissionado exceto FUNDEB	166.470,27								
			0,00	0,00	0,00	0,00	0,00	9.189,21	9.189,21	149.631,95	0,00
			90.000,00	0,00	90.000,00	0,00	106.838,32	106.838,32	106.838,32	0,00	0,00
3	10.10.000.04.122.1001.2.0001 3.1.90.13	Obrigações Patronais	71.038,56								
		1 - FGTS (exceto o Incidente sobre o FUNDEB)	71.038,56								
			0,00	0,00	0,00	0,00	-3.591,25	1.537,29	3.039,50	59.125,51	0,00
			6.808,65	0,00	6.808,65	0,00	18.721,70	18.721,70	18.721,70	0,00	0,00
4	10.10.000.04.122.1001.2.0001 3.1.90.92	Despesas de Exercícios Anteriores	50,00								
		0 - TIPO DE DESPESA NÃO INFORMADO	50,00								
			0,00	0,00	0,00	0,00	0,00	0,00	0,00	50,00	0,00
			0,00	0,00	0,00	0,00	0,00	0,00	0,00	0,00	0,00
5	10.10.000.04.122.1001.2.0001 3.3.90.14	Diárias - Pessoal Civil	6.000,00								
		4 - Diárias de Secretários	6.000,00								
			0,00	0,00	0,00	0,00	0,00	0,00	0,00	5.733,49	0,00
			0,00	0,00	0,00	0,00	246,51	246,51	246,51	0,00	0,00
6	10.10.000.04.122.1001.2.0001 3.3.90.30	Material de Consumo	6.000,00								
			6.000,00								
			0,00	0,00	0,00	0,00	0,00	0,00	0,00	2.983,19	0,00
			0,00	0,00	0,00	0,00	3.016,81	3.016,81	3.016,81	0,00	0,00

4.320

Período : Dezembro

Balançete da Despesa Orçamentária Por Tipo de Despesa


Reduzido	Classificação	Descrição	Autorizado		Supl. Mês	Reduz. Mês	Emp. Mês	Liq. Mês	Pag. Mês	Saldo Atual
			Atualizado	Atualizado						
		7 - Gêneros de Alimentação			0,00	0,00	244,80	354,67	354,67	9.993,39
					5.000,00	0,00	1.006,61	1.006,61	1.006,61	0,00
		16 - Material de Expediente			0,00	0,00	0,00	0,00	1.213,93	9.204,23
					5.000,00	0,00	1.795,77	1.795,77	1.795,77	0,00
		22 - Material de Limpeza e Produção de Higienização			0,00	0,00	0,00	0,00	0,00	10.753,53
					5.000,00	0,00	246,47	246,47	246,47	0,00
		28 - Material de Proteção e Segurança			0,00	0,00	0,00	0,00	0,00	10.730,00
					5.000,00	0,00	270,00	270,00	270,00	0,00
		99 - Outros Materiais de Consumo			0,00	0,00	0,00	0,00	0,00	10.091,18
					5.000,00	0,00	908,82	908,82	908,82	0,00
7	10.10.000.04.122.1001.2.0001.3.3.90.33	Passagens e Despesas com Locomocao					6.000,00			
							6.000,00			
		0 - TIPO DE DESPESA NÃO INFORMADO			0,00	0,00	0,00	0,00	0,00	6.000,00
					0,00	0,00	0,00	0,00	0,00	0,00
8	10.10.000.04.122.1001.2.0001.3.3.90.35	Servicos de Consultoria					10.000,00			
							10.000,00			
		0 - TIPO DE DESPESA NÃO INFORMADO			0,00	0,00	0,00	0,00	0,00	35.000,00
					25.000,00	0,00	0,00	0,00	0,00	0,00
9	10.10.000.04.122.1001.2.0001.3.3.90.36	Outros Servicos de Terceiros - Pessoa Fisica					15.000,00			
							15.000,00			
		7 - Estagiários			0,00	0,00	0,00	900,00	900,00	13.707,00
					918,00	0,00	2.211,00	2.211,00	2.211,00	0,00
		99 - Outros Servicos de Pessoa Fisica			0,00	0,00	1.140,00	1.140,00	1.140,00	13.860,00
					918,00	0,00	2.058,00	2.058,00	2.058,00	0,00
10	10.10.000.04.122.1001.2.0001.3.3.90.39	Outros Servicos de Terceiros - Pessoa Juridica					44.656,00			
							44.656,00			



Período : Dezembro

Balançete da Despesa Orçamentária Por Tipo de Despesa


Reduzido	Classificação	Descrição	Autorizado		Supl.Mês	Reduz.Mês	Emp.Mês	Liq.Mês	Pag.Mês	Saldo Atual
			Atualizado	Supl.Período						
		13 - Locação de Bens Móveis Tangíveis ou Intangíveis de Outras Naturezas	0,00	60.000,00	0,00	0,00	0,00	250,00	250,00	86.656,00
						15.000,00	3.000,00	3.000,00	3.000,00	0,00
		20 - Festividades e Homenagens	0,00	60.000,00	0,00	0,00	1.320,00	1.320,00	1.320,00	88.336,00
						15.000,00	1.320,00	1.320,00	1.320,00	0,00
		33 - Serviços de Comunicação em Geral	0,00	60.000,00	264,32	0,00	264,32	264,32	264,32	88.828,48
						15.000,00	827,52	827,52	827,52	0,00
		34 - Serviço de Seleção e Treinamento	0,00	60.000,00	0,00	0,00	0,00	0,00	0,00	89.466,00
						15.000,00	190,00	190,00	190,00	0,00
		35 - Produções Jornalísticas	0,00	60.000,00	-600,00	0,00	-600,00	0,00	0,00	70.536,44
						15.000,00	19.119,56	19.119,56	19.119,56	0,00
		36 - Serviço Médico-hospitalar Odontológico e Laboratorial	0,00	60.000,00	333,72	0,00	333,72	333,72	333,72	89.297,28
						15.000,00	358,72	358,72	358,72	0,00
		43 - Serviços de Telecomunicações	0,00	60.000,00	-163,10	0,00	-163,10	0,00	157,38	88.869,10
						15.000,00	786,90	786,90	786,90	0,00
		48 - Serviços Gráficos	0,00	60.000,00	851,70	0,00	851,70	851,70	851,70	86.682,76
						15.000,00	2.973,24	2.973,24	2.973,24	0,00
		53 - Seguros em Geral	0,00	60.000,00	0,00	0,00	0,00	0,00	0,00	88.876,14
						15.000,00	779,86	779,86	779,86	0,00
		54 - Confeção de Uniformes Bandeiras e Flâmulas	0,00	60.000,00	0,00	0,00	0,00	0,00	0,00	89.113,10
						15.000,00	542,90	542,90	542,90	0,00
		64 - Serviços Bancários	0,00	60.000,00	-362,97	0,00	-362,97	230,30	230,30	87.028,91
						15.000,00	2.627,09	2.627,09	2.627,09	0,00
		68 - Serviços de Publicidade e Propaganda	0,00	60.000,00	1.033,76	0,00	1.033,76	1.033,76	1.033,76	87.699,93
						15.000,00	1.956,07	1.956,07	1.956,07	0,00



Período : Dezembro

Balancete da Despesa Orçamentária Por Tipo de Despesa

Reduzido	Classificação	Descrição Tipo Despesa	Autorizado		Supl. Período	Reduz. Período	Emp. Período	Liq. Período	Pag. Período	Saldo Atual	
			Atualizado	Supl. Período						Pag. Período	Saldo a Pagar
		99 - Outros Serviços de Terceiros - Pessoa Jurídica	0,00	0,00	60.000,00	15.000,00	-1.116,20	1.423,78	1.423,78	83.854,69	0,00
11	10.10.000.04.122.1001.2.0001.3.3.90.40	Serviços de Tecnologia da Informação e Comunicação - Pessoa Jurídica	27.600,00	0,00	25.598,81	0,00	21.000,00	1.750,00	1.750,00	32.198,81	0,00
		2 - Locação de Softwares	27.600,00	0,00	25.598,81	0,00	21.000,00	21.000,00	21.000,00	0,00	0,00
		9 - Serviços Técnicos Profissionais de TIC	0,00	0,00	0,00	0,00	0,00	0,00	500,00	46.598,81	0,00
		Contribuintes	1.200,00	0,00	25.598,81	0,00	6.600,00	6.600,00	6.600,00	0,00	0,00
12	10.10.000.04.122.1001.2.0001.3.3.50.41	0 - TIPO DE DESPESA NÃO INFORMADO	1.200,00	0,00	0,00	0,00	-151,35	0,00	0,00	978,39	0,00
		Auxílio-alimentação	12.000,00	0,00	0,00	0,00	221,61	221,61	221,61	0,00	0,00
		0 - TIPO DE DESPESA NÃO INFORMADO	12.000,00	0,00	0,00	0,00	189,28	1.652,20	1.652,20	4.310,72	0,00
13	10.10.000.04.122.1001.2.0001.3.3.90.46	Obrigações Tributárias e Contributivas	1.000,00	0,00	10.000,00	0,00	17.689,28	17.689,28	17.689,28	0,00	0,00
14	10.10.000.04.122.1001.2.0001.3.3.90.47	0 - TIPO DE DESPESA NÃO INFORMADO	1.000,00	0,00	0,00	0,00	0,00	0,00	0,00	1.000,00	0,00
		Auxílio-Transporte	2.492,00	0,00	0,00	0,00	0,00	0,00	0,00	0,00	0,00
		0 - TIPO DE DESPESA NÃO INFORMADO	2.492,00	0,00	0,00	0,00	-747,00	153,00	153,00	1.979,00	0,00
15	10.10.000.04.122.1001.2.0001.3.3.90.49	Despesas de Exercícios Anteriores	100,00	0,00	0,00	0,00	513,00	513,00	513,00	0,00	0,00
16	10.10.000.04.122.1001.2.0001.3.3.90.92	Despesas de Exercícios Anteriores	100,00	0,00	0,00	0,00	513,00	513,00	513,00	0,00	0,00



4.320

Período : Dezembro


Balançete da Despesa Orçamentária Por Tipo de Despesa

Reduzido	Classificação	Descrição Tipo Despesa	Autorizado		Supl. Mês	Reduz. Mês	Emp. Mês	Liq. Mês	Pag. Mês	Saldo Atual	
			Atualizado	Supl. Período						Reduz. Período	Emp. Período
		0 - TIPO DE DESPESA NÃO INFORMADO	0,00	0,00	0,00	0,00	0,00	0,00	0,00	0,00	87,11
		Indenizações e Restituições	100,00	0,00	0,00	0,00	12,89	12,89	0,00	12,89	0,00
17	10.10.000.04.122.1001.2.0001.3.3.90.93	3 - Outras Indenizações e Restituições	100,00	0,00	0,00	0,00	0,00	0,00	0,00	0,00	740,50
			100,00	15.000,00	0,00	0,00	14.359,50	14.359,50	0,00	14.359,50	0,00
18	10.10.000.04.122.1001.2.0001.4.4.90.52	Equipamentos e Material Permanente	80.000,00	0,00	0,00	0,00	0,00	0,00	0,00	0,00	78.505,00
		24 - Mobiliário em Geral	80.000,00	0,00	0,00	0,00	1.495,00	1.495,00	0,00	1.495,00	0,00
19	10.10.000.15.452.1002.2.0003.3.3.90.39	Outros Serviços de Terceiros - Pessoa Jurídica	92.255,04	0,00	0,00	0,00	0,00	0,00	0,00	0,00	88.806,74
		33 - Serviços de Comunicação em Geral	92.255,04	1.000,00	0,00	0,00	4.448,30	4.448,30	0,00	4.448,30	0,00
		43 - Serviços de Telecomunicações	0,00	0,00	0,00	0,00	930,80	930,80	930,80	930,80	92.324,24
		64 - Serviços Bancários	0,00	0,00	0,00	0,00	-144,98	0,00	0,00	0,00	91.897,82
			0,00	1.000,00	0,00	0,00	357,22	357,22	0,00	357,22	0,00
20	10.10.000.15.452.1002.2.0013.3.3.90.40	Serviços de Tecnologia da Informação e Comunicação - Pessoa Jurídica	92.255,04	0,00	0,00	0,00	0,00	0,00	0,00	0,00	61.844,14
		2 - Locação de Softwares	92.255,04	0,00	0,00	0,00	45.703,20	45.703,20	9.088,50	9.088,50	0,00
			0,00	1.5292,30	0,00	0,00	45.703,20	45.703,20	45.703,20	45.703,20	0,00
21	10.10.000.20.608.1002.2.0007.3.1.90.04	Contratação por Tempo Determinado	166.320,00	0,00	0,00	0,00	1.664,15	1.664,15	15.308,91	15.308,91	129.186,85
		99 - Outros	166.320,00	90.219,00	0,00	0,00	127.352,15	127.352,15	127.352,15	127.352,15	0,00

Período : Dezembro

Balançete da Despesa Orçamentária Por Tipo de Despesa

Reduzido	Classificação	Descrição	Autorizado		Supl. Mês	Reduz. Mês	Emp. Mês	Liq. Mês	Pag. Mês	Saldo Atual
			Atualizado	Emp. Período						
22	10.10.000.20.608.1002.2.0007 3.1.90.11	Vencimentos e Vantagens Fixas - Pessoal Civil	34.200,00	34.200,00						
		0 - TIPO DE DESPESA NÃO INFORMADO	0,00	0,00	0,00	0,00	0,00	0,00	0,00	34.200,00
			0,00	0,00	0,00	0,00	0,00	0,00	0,00	0,00
23	10.10.000.20.608.1002.2.0007 3.1.90.13	Obrigações Patronais	67.913,90	67.913,90						
		1 - FGTS (exceto o Incidente sobre o FUNDEB)	0,00	0,00	-710,62	0,00	0,00	0,00	1.764,06	68.810,32
			8.000,00	8.000,00	7.103,58	7.103,58	7.103,58	7.103,58	7.103,58	0,00
		3 - Contribuição Patronal para o INSS (exceto o Incidente sobre o FUNDEB)	0,00	0,00	1.961,63	4.241,66	4.241,66	4.241,66	6.636,99	51.039,25
			8.000,00	8.000,00	24.874,65	24.874,65	24.874,65	24.874,65	24.874,65	0,00
24	10.10.000.20.608.1002.2.0007 3.1.90.16	Outras Despesas Variáveis - Pessoal Civil	23.834,10	23.834,10						
		0 - TIPO DE DESPESA NÃO INFORMADO	0,00	0,00	0,00	0,00	0,00	0,00	0,00	23.834,10
			0,00	0,00	0,00	0,00	0,00	0,00	0,00	0,00
25	10.10.000.20.608.1002.2.0007 3.3.50.41	Contribuições	67.200,00	67.200,00						
		0 - TIPO DE DESPESA NÃO INFORMADO	0,00	0,00	0,00	0,00	0,00	0,00	0,00	67.200,00
			0,00	0,00	0,00	0,00	0,00	0,00	0,00	0,00
26	10.10.000.20.608.1002.2.0007 3.3.90.14	Diárias - Pessoal Civil	6.400,00	6.400,00						
		5 - Diárias de demais servidores	0,00	0,00	78,19	78,19	78,19	78,19	78,19	7.570,01
			6.000,00	6.000,00	4.829,99	4.829,99	4.829,99	4.829,99	4.829,99	0,00
27	10.10.000.20.608.1002.2.0007 3.3.90.30	Material de Consumo	60.000,00	60.000,00						
		1 - Combustíveis Automotivos	0,00	0,00	1.297,77	1.297,77	1.297,77	1.297,77	1.773,51	56.173,96
			2.000,00	2.000,00	5.826,04	5.826,04	5.826,04	5.826,04	5.826,04	0,00



Período : Dezembro

Balançete da Despesa Orçamentária Por Tipo de Despesa

Reduzido	Classificação	Descrição	Autorizado		Reduz. Mês	Emp. Mês	Liq. Mês	Pag. Mês	Saldo Atual
			Atualizado	Supl. Mês					
		16 - Material de Expediente		0,00	0,00	0,00	0,00	0,00	61.088,66
			2.000,00	2.000,00	0,00	911,34	911,34	911,34	0,00
		28 - Material de Proteção e Segurança		0,00	0,00	0,00	0,00	0,00	61.922,00
			2.000,00	2.000,00	0,00	78,00	78,00	78,00	0,00
		37 - Material para Manutenção de Veículos		0,00	0,00	0,00	0,00	0,00	61.804,00
			2.000,00	2.000,00	0,00	196,00	196,00	196,00	0,00
		46 - Bens Móveis Não Ativáveis		0,00	0,00	0,00	0,00	0,00	61.800,20
			2.000,00	2.000,00	0,00	199,80	199,80	199,80	0,00
28	10.10.000.20.608.1002.2.0007.3.3.90.35	Serviços de Consultoria	20.000,00		0,00				
			20.000,00		0,00				20.000,00
		0 - TIPO DE DESPESA NÃO INFORMADO		0,00	0,00	0,00	0,00	0,00	0,00
				0,00	0,00	0,00	0,00	0,00	0,00
29	10.10.000.20.608.1002.2.0007.3.3.90.36	Outros Serviços de Terceiros - Pessoa Física	5.000,00		0,00				
			5.000,00		0,00				4.400,00
		99 - Outros Serviços de Pessoa Física		0,00	0,00	5.400,00	5.400,00	5.400,00	0,00
			21.000,00	21.000,00	0,00	21.600,00	21.600,00	21.600,00	0,00
30	10.10.000.20.608.1002.2.0007.3.3.90.39	Outros Serviços de Terceiros - Pessoa Jurídica	70.000,00		0,00				
			70.000,00		0,00				62.923,48
		13 - Locação de Bens Móveis Tangíveis ou Intangíveis de Outras Naturezas		0,00	0,00	3.165,00	3.165,00	3.165,00	0,00
			6.000,00	6.000,00	0,00	13.076,52	13.076,52	13.076,52	0,00
		14 - Manutenção e Conservação de Bens Imóveis		0,00	0,00	0,00	0,00	0,00	75.900,00
			6.000,00	6.000,00	0,00	100,00	100,00	100,00	0,00
		16 - Manutenção e Conservação de Veículos		0,00	0,00	0,00	0,00	0,00	75.840,00
			6.000,00	6.000,00	0,00	160,00	160,00	160,00	0,00
		33 - Serviços de Comunicação em Geral		0,00	0,00	59,00	59,00	118,00	74.724,14
			6.000,00	6.000,00	0,00	1.275,86	1.275,86	1.275,86	0,00



CONSORCIO INT.DES.SUST.TRIANG. E ALTO PARANAIBA
CONSÓRCIO PÚBLICO INTERMUN CIDES
RELATÓRIO BALANCETE GERAL POR SUBELEMEN TO
EXERCÍCIO: 2020

01/02/2021

12/14

4.320

Período : Dezembro

Balancete da Despesa Orçamentária Por Tipo de Despesa

Reduzido	Classificação	Descrição	Autorizado		Supl. Mês	Reduz. Mês	Emp. Mês	Liq. Mês	Pag. Mês	Saldo Atual
			Atualizado	Emp. Período						
35	10.10.000.20.608.1.002.2.0007 3.3.90.33	Passagens e Despesas com Locomocao	6.500,00							
		0 - TIPO DE DESPESA NÃO INFORMADO	6.500,00		0,00	0,00	0,00	0,00	0,00	6.500,00
					0,00	0,00	0,00	0,00	0,00	0,00
Total			1.278.357,34	10.000,00	7.835,71	88.320,83	100.764,49	1.711.458,06		
General			1.288.357,34	1.310.195,55	682.094,83	682.094,83	682.094,83	0,00		

R. Euf

A

Período : Dezembro

Balancete da Despesa Extra-Orçamentária

Reduzido	Classificação	Descrição	Autorizado		Reduz. Mês	Emp. Mês	Liq. Mês	Pag. Mês	Saldo Atual
			Atualizado	Supl. Período					
30842	2.1.8	CONTRIBUIÇÃO SINDICAL	0,00	0,00	0,00	0,00	0,00	0,00	(296,66)
			0,00	0,00	0,00	296,66	296,66	296,66	0,00
10096	2.1.8	INSS	0,00	0,00	0,00	8.179,82	8.179,82	8.179,82	(33.374,43)
			0,00	0,00	0,00	33.374,43	33.374,43	33.374,43	0,00
7	2.1.8	IRRF	0,00	0,00	0,00	2.678,41	2.678,41	2.678,41	(26.077,01)
			0,00	0,00	0,00	26.077,01	26.077,01	26.077,01	0,00
15593	6.3.1	RP NAO PROCESSADOS PAGOS	0,00	0,00	0,00	0,00	0,00	0,00	(26.001,20)
			0,00	0,00	0,00	26.001,20	26.001,20	26.001,20	0,00
Total			0,00	0,00	0,00	10.858,23	10.858,23	10.858,23	(85.749,30)
 Geral			0,00	0,00	0,00	85.749,30	85.749,30	85.749,30	0,00

Emp

[Handwritten signature]



CONSORCIO INT.DES.SUST.TRIANG. E ALTO PARANAIBA
CONSORCIO PÚBLICO INTERMUN CIDES
RELATÓRIO BALANCETE GERAL POR SUBELEMENTO
EXERCÍCIO: 2020

4.320

01/02/2021

14/14

Período : Dezembro

Resumo de Bancos

Saldo Exercício Anter			
BB CTA 726	953.940,77	Saldo para Janeiro de 2021	1.200.847,97
CAIXA	953.940,77	S PUBLICO SUPREMO - C	1.200.847,97
	0,00		
TOTAL GERAL	1.968.692,10	TOTAL GERAL	RS 1.968.692,10

Edimar Amaro Borges
 Presidente - CIDES

Eufrédese
 Eufrédese M. Pedrosa
 Secretária Executiva - CIDES

Ana Gabriela Curvinel
 Contadora
 CRC-MG 075336 09



CONSORCIO INT.DES.SUST.TRIANG. E ALTO PARANA
CONSÓRCIO PÚBLICO INTEICIDES
RELAÇÃO DE CRÉDITOS ADICIONAIS - GERAL

EXERCÍCIO: 2020

PERÍODO: 01/01/2020 À 31/12/2020

RELAÇÃO DE CRÉDITOS ADICIONAIS

ÍCH	CLASSIFICAÇÃO	FONTE	DATA	HISTÓRICO	DEC	TIPO	VALOR
1	CONSORCIO INT.DES.SUST.TRIANG. E ALTO PARANAIBA						
0001	10 10 000 04 122 1001 2-0001 3.1.90.04.00.00.00	02.0024.0024.0024 - TRANSFERÊNCIAS DE CONVÊNIOS NÃO RELACIONADOS À	13/01/2020	ESTIMA RECEITA E FIXA DESPESA DO CIDES PARA O1 EXERCICIO 2020		Suplementação	3.033,33
0002	10 10 000 04 122 1001 2-0001 3.1.90.11.00.00.00	02.0024.0024.0024 - TRANSFERÊNCIAS DE CONVÊNIOS NÃO RELACIONADOS À	13/01/2020	ESTIMA RECEITA E FIXA DESPESA DO CIDES PARA O1 EXERCICIO 2020		Suplementação	90.000,00
0003	10 10 000 04 122 1001 2-0001 3.1.90.13.00.00.00	02.0024.0024.0024 - TRANSFERÊNCIAS DE CONVÊNIOS NÃO RELACIONADOS À	13/01/2020	ESTIMA RECEITA E FIXA DESPESA DO CIDES PARA O1 EXERCICIO 2020		Suplementação	6.808,65
0006	10 10 000 04 122 1001 2-0001 3.3.90.30.00.00.00	02.0024.0024.0024 - TRANSFERÊNCIAS DE CONVÊNIOS NÃO RELACIONADOS À	13/01/2020	ESTIMA RECEITA E FIXA DESPESA DO CIDES PARA O1 EXERCICIO 2020		Suplementação	5.000,00
0009	10 10 000 04 122 1001 2-0001 3.3.90.36.00.00.00	02.0024.0024.0024 - TRANSFERÊNCIAS DE CONVÊNIOS NÃO RELACIONADOS À	13/01/2020	ESTIMA RECEITA E FIXA DESPESA DO CIDES PARA O1 EXERCICIO 2020		Suplementação	918,00
0010	10 10 000 04 122 1001 2-0001 3.3.90.39.00.00.00	02.0024.0024.0024 - TRANSFERÊNCIAS DE CONVÊNIOS NÃO RELACIONADOS À	13/01/2020	ESTIMA RECEITA E FIXA DESPESA DO CIDES PARA O1 EXERCICIO 2020		Suplementação	60.000,00
0013	10 10 000 04 122 1001 2-0001 3.3.90.46.00.00.00	02.0024.0024.0024 - TRANSFERÊNCIAS DE CONVÊNIOS NÃO RELACIONADOS À	13/01/2020	ESTIMA RECEITA E FIXA DESPESA DO CIDES PARA O1 EXERCICIO 2020		Suplementação	10.000,00
0021	10 10 000 20 608 1002 2-0007 3.1.90.04.00.00.00	02.0000.0000.0000 - RECURSOS ORDINÁRIOS	13/01/2020	ESTIMA RECEITA E FIXA DESPESA DO CIDES PARA O1 EXERCICIO 2020		Suplementação	27.000,00
0023	10 10 000 20 608 1002 2-0007 3.1.90.13.00.00.00	02.0000.0000.0000 - RECURSOS ORDINÁRIOS	13/01/2020	ESTIMA RECEITA E FIXA DESPESA DO CIDES PARA O1 EXERCICIO 2020		Suplementação	8.000,00
0026	10 10 000 20 608 1002 2-0007 3.3.90.14.00.00.00	02.0000.0000.0000 - RECURSOS ORDINÁRIOS	13/01/2020	ESTIMA RECEITA E FIXA DESPESA DO CIDES PARA O1 EXERCICIO 2020		Suplementação	1.000,00
0027	10 10 000 20 608 1002 2-0007 3.3.90.30.00.00.00	02.0000.0000.0000 - RECURSOS ORDINÁRIOS	13/01/2020	ESTIMA RECEITA E FIXA DESPESA DO CIDES PARA O1 EXERCICIO 2020		Suplementação	2.000,00
0030	10 10 000 20 608 1002 2-0007 3.3.90.39.00.00.00	02.0000.0000.0000 - RECURSOS ORDINÁRIOS	13/01/2020	ESTIMA RECEITA E FIXA DESPESA DO CIDES PARA O1 EXERCICIO 2020		Suplementação	1.000,00
0032	10 10 000 20 608 1002 2-0007 3.3.90.46.00.00.00	02.0000.0000.0000 - RECURSOS ORDINÁRIOS	13/01/2020	ESTIMA RECEITA E FIXA DESPESA DO CIDES PARA O1 EXERCICIO 2020		Suplementação	1.000,00
0011	10 10 000 04 122 1001 2-0001 3.3.90.40.00.00.00	02.0024.0024.0024 - TRANSFERÊNCIAS DE CONVÊNIOS NÃO RELACIONADOS À	14/01/2020	ESTIMA RECEITA E FIXA DESPESA DO CIDES PARA O4 EXERCICIO 2020		Suplementação	25.598,81
0019	10 10 000 15 452 1002 2-0003 3.3.90.39.00.00.00	02.0017.0017.0017 - CONTRIBUIÇÃO PARA CUSTEIO DOS SERVIÇOS DE ILUMINAÇÃO	14/01/2020	ESTIMA RECEITA E FIXA DESPESA DO CIDES PARA O4 EXERCICIO 2020		Suplementação	1.000,00
0020	10 10 000 15 452 1002 2-0013 3.3.90.40.00.00.00	02.0017.0017.0017 - CONTRIBUIÇÃO PARA CUSTEIO DOS SERVIÇOS DE ILUMINAÇÃO	14/01/2020	ESTIMA RECEITA E FIXA DESPESA DO CIDES PARA O4 EXERCICIO 2020		Suplementação	15.292,30

Redução: 0,00
Suplementação: 215.759,98

[Handwritten signatures]



CONSORCIO INT.DES.SUST.TRIANG. E ALTO PARANA
CONSÓRCIO PÚBLICO INTEICIDES
RELAÇÃO DE CRÉDITOS ADICIONAIS - GERAL

EXERCÍCIO: 2020

RELAÇÃO DE CRÉDITOS ADICIONAIS

PERÍODO: 01/01/2020 À 31/12/2020

FICHA	CLASSIFICAÇÃO	FONTE	DATA	HISTÓRICO	DEC	TIPO	VALOR
00026	10 10 000 20 608 1002 2-0007 3.3.90.14.00.00.00	02.0000.0000.0000 - RECURSOS ORDINÁRIOS	14/01/2020	ESTIMA RECEITA E FIXA DESPESA DO CIDES PARA O4 EXERCICIO 2020		Suplementação	5.000,00
00030	10 10 000 20 608 1002 2-0007 3.3.90.39.00.00.00	02.0000.0000.0000 - RECURSOS ORDINÁRIOS	14/01/2020	ESTIMA RECEITA E FIXA DESPESA DO CIDES PARA O4 EXERCICIO 2020		Suplementação	5.000,00
Redução: 0,00							
Suplementação: 51.891,11							
0010	10 10 000 04 122 1001 2-0001 3.3.90.41.00.00.00	01.0000.0000.0000 - RECURSOS ORDINÁRIOS	20/05/2020	ESTIMA RECEITA E FIXA DESPESA DO CIDES PARA O5 EXERCICIO 2020		Suplementação	15.000,00
0012	10 10 000 04 122 1001 2-0001 3.3.90.41.00.00.00	01.0000.0000.0000 - RECURSOS ORDINÁRIOS	20/05/2020	ESTIMA RECEITA E FIXA DESPESA DO CIDES PARA O5 EXERCICIO 2020		Estorno	-15.000,00
0010	10 10 000 04 122 1001 2-0001 3.3.90.39.00.00.00	02.0024.0024.0024 - TRANSFERÊNCIAS DE CONVÊNIOS NÃO RELACIONADOS À	20/05/2020	ESTIMA RECEITA E FIXA DESPESA DO CIDES PARA O5 EXERCICIO 2020		Redução	15.000,00
0010	10 10 000 04 122 1001 2-0001 3.3.90.39.00.00.00	02.0024.0024.0024 - TRANSFERÊNCIAS DE CONVÊNIOS NÃO RELACIONADOS À	20/05/2020	ESTIMA RECEITA E FIXA DESPESA DO CIDES PARA O5 EXERCICIO 2020		Estorno Redução	-15.000,00
Redução: 0,00							
Suplementação: 0,00							
0010	10 10 000 04 122 1001 2-0001 3.3.90.39.00.00.00	02.0024.0024.0024 - TRANSFERÊNCIAS DE CONVÊNIOS NÃO RELACIONADOS À	20/05/2020	ESTIMA RECEITA E FIXA DESPESA DO CIDES PARA O5 EXERCICIO 2020		Redução	15.000,00
0010	10 10 000 04 122 1001 2-0001 3.3.90.39.00.00.00	02.0024.0024.0024 - TRANSFERÊNCIAS DE CONVÊNIOS NÃO RELACIONADOS À	20/05/2020	ESTIMA RECEITA E FIXA DESPESA DO CIDES PARA O5 EXERCICIO 2020		Estorno Redução	-15.000,00
0017	10 10 000 04 122 1001 2-0001 3.3.90.93.00.00.00	01.0000.0000.0000 - RECURSOS ORDINÁRIOS	20/05/2020	ESTIMA RECEITA E FIXA DESPESA DO CIDES PARA O5 EXERCICIO 2020		Suplementação	15.000,00
0017	10 10 000 04 122 1001 2-0001 3.3.90.93.00.00.00	01.0000.0000.0000 - RECURSOS ORDINÁRIOS	20/05/2020	ESTIMA RECEITA E FIXA DESPESA DO CIDES PARA O5 EXERCICIO 2020		Estorno	-15.000,00
Redução: 0,00							
Suplementação: 0,00							
0010	10 10 000 04 122 1001 2-0001 3.3.90.39.00.00.00	01.0000.0000.0000 - RECURSOS ORDINÁRIOS	20/05/2020	ESTIMA RECEITA E FIXA DESPESA DO CIDES PARA O5 EXERCICIO 2020		Redução	15.000,00
0017	10 10 000 04 122 1001 2-0001 3.3.90.93.00.00.00	01.0000.0000.0000 - RECURSOS ORDINÁRIOS	20/05/2020	ESTIMA RECEITA E FIXA DESPESA DO CIDES PARA O5 EXERCICIO 2020		Suplementação	15.000,00

[Handwritten signatures]



CONSORCIO INT.DES.SUST.TRIANG. E ALTO PARANA
CONSÓRCIO PÚBLICO INTEICIDES
RELAÇÃO DE CRÉDITOS ADICIONAIS - GERAL

EXERCÍCIO: 2020

RELAÇÃO DE CRÉDITOS ADICIONAIS

PERÍODO: 01/01/2020 À 31/12/2020

FICHA	CLASSIFICAÇÃO	FONTE	DATA	HISTÓRICO	DEC	TIPO	VALOR		
1 CONSORCIO INT.DES.SUST.TRIANG. E ALTO PARANAIBA									
0021	10 10 000 20 608 1002 2-0007 3.1.90.04.00.00.00	02.0000.0000.0000 - RECURSOS ORDINÁRIOS	29/05/2020	AUTORIZA O CIDES ABRIR CREDITO ADICIONAIS SUPLEMENTARES POR SUPERÁVIT FINANCEIRO	8	Suplementação	63.219,00		
							Redução:	15.000,00	
							Suplementação:	15.000,00	
							Redução:	0,00	
							Suplementação:	63.219,00	
0008	10 10 000 04 122 1001 2-0001 3.3.90.35.00.00.00	02.0000.0000.0000 - RECURSOS ORDINÁRIOS	15/06/2020	AUTORIZA O CIDES ABRIR CREDITO ADICIONAIS SUPLEMENTARES POR SUPERÁVIT FINANCEIRO	9	Suplementação	25.000,00		
							Redução:	0,00	
							Suplementação:	25.000,00	
0001	10 10 000 04 122 1001 2-0001 3.1.90.04.00.00.00	02.0000.0000.0000 - RECURSOS ORDINÁRIOS	31/07/2020	AUTORIZA O CIDES ABRIR CREDITO ADICIONAIS SUPLEMENTARES POR SUPERÁVIT FINANCEIRO	10	Suplementação	69.000,00		
0029	10 10 000 20 608 1002 2-0007 3.3.90.36.00.00.00	02.0000.0000.0000 - RECURSOS ORDINÁRIOS	31/07/2020	AUTORIZA O CIDES ABRIR CREDITO ADICIONAIS SUPLEMENTARES POR SUPERÁVIT FINANCEIRO	10	Suplementação	21.000,00		
							Redução:	0,00	
							Suplementação:	90.000,00	
0001	10 10 000 04 122 1001 2-0001 3.1.90.04.00.00.00	02.0000.0000.0000 - RECURSOS ORDINÁRIOS	22/12/2020	AUTORIZA O CIDES ABRIR CREDITO ADICIONAIS SUPLEMENTARES POR SUPERÁVIT FINANCEIRO	11	Suplementação	10.000,00		
							Redução:	0,00	
							Suplementação:	10.000,00	
T. Adm. Redução:							15.000,00	T. Adm. Suplementação:	470.870,09
Total Redução:							15.000,00	Total Suplementação:	470.870,09

[Handwritten signatures]



CONSORCIO INT.DES.SUST.TRIANG. E ALTO PARANAIBA

CONSORCIO PÚBLICO INTERMUNICIPAL (CIDES)

ANEXO I - DEMONSTRATIVO DA RECEITA E DA DESPESA SEGUNDO AS CATEGORIAS ECONÔMICAS

EXERCÍCIO: 2020


Período : Janeiro à Dezembro

RECEITAS	Valor	DESPESAS EMPENHADAS	Valor
RECEITAS CORRENTES		Despesas Correntes	680.599,83
RECEITA PATRIMONIAL		Pessoal e Encargos Sociais	457.516,16
TRANSFERÊNCIAS CORRENTES		Outras Despesas Correntes	223.083,67
Total Parcial	R\$		
Subtotal	949.755,60	Subtotal	680.599,83
Déficit	0,00	Superávit	269.155,77
TOTAL	949.755,60	TOTAL	949.755,60
Superávit do Orçamento Corrente		Déficit do Orçamento Corrente	0,00

Despesas de Capital	1.495,00
Investimentos	1.495,00

RESUMO

Receitas Correntes	949.755,60	Despesas Correntes	680.599,83
Receitas de Capital	0,00	Despesas de Capital	1.495,00
Receitas Redutoras	0,00	Reserva de Contingencia	0,00
		Superavit	267.660,77
TOTAL	949.755,60	TOTAL	949.755,60
Receitas Intra-Orçamentária	0,00	Despesas Intra Orçamentária	0,00


Lindomar Amaro Borges
Presidente - CIDES


Euclydes Cristiano M. Pádua
Secretaria Executiva - CIDES


Ana Gabriela Criville
Contadora
CRC-MG 075336-0/0



CONSORCIO INT.DES.SUST.TRIANG. E ALTO PARANA
CONSORCIO PÚBLICO INTEICIDES
ANEXO I - DEMONSTRATIVO DA RECEITA E DA DESPESA SEGUNDO AS CATEGORIAS ECONÔMICAS

EXERCÍCIO: 2020

Período: Janeiro à Dezembro

RECEITAS	Valor	DESPESAS LIQUIDADAS	Valor
ECEITAS CORRENTES	949.755,60	Despesas Correntes	680.599,83
RECEITA PATRIMONIAL	4.842,78	Pessoal e Encargos Sociais	457.516,16
TRANSFERÊNCIAS CORRENTES	944.912,82	Outras Despesas Correntes	223.083,67
Total Parcial	R\$ 949.755,60		
Subtotal	949.755,60	Subtotal	680.599,83
Déficit	0,00	Superávit	269.155,77
TOTAL	949.755,60	TOTAL	949.755,60
Superávit do Orçamento Corrente	269.155,77	Déficit do Orçamento Corrente	0,00

Despesas de Capital	Investimentos

RESUMO	
Despesas Correntes	680.599,83
Despesas de Capital	1.493,00
Reserva de Contingência	0,00
Superávit	267.660,77
TOTAL	949.755,60
Despesas Intra-Orçamentária	0,00

Lincoln Amaro Borges
 Presidente - CIDES

Ediane Cristiana M. Pedrosa
 Secretária Executiva - CIDES

Ana Gerarda Crivinel
 Contadora
 CRC-MG 073336 09



CONSORCIO INT.DES.SUST.TRIANG. E ALTO PARANAIBA

CONSÓRCIO PÚBLICO INTERMUNICIPAL (CIDES)

ANEXO 2 - DEMONSTRAÇÃO DA DESPESA POR UNIDADES ORÇAMENTÁRIAS SEGUNDO AS CATEGORIAS I

EXERCICIO: 2020

Período :Janeiro à Dezembro

Lei 4.320, de 17 de março de 1964 (Adendo III a portaria SOF/SEPLAN/PR nº 08, de 04 de Fevereiro de 1985)

Unidades Orçamentárias	Despesas Correntes			Total
	Pessoal e Engargos Sociais	Juros e Engargos da Divida	Outras Despesas Correntes	
10 CIDES	457.516,16	0,00	223.083,67	680.599,83
TOTAL	457.516,16	0,00	223.083,67	680.599,83

Unidades Orçamentárias	Despesas de Capital			Total
	Investimentos	Inversões Financeiras	Amortização da Divida	
10 CIDES	1.495,00	0,00	0,00	1.495,00
TOTAL	1.495,00	0,00	0,00	1.495,00

Unidades Orçamentárias	RESUMO		TOTAL
	Despesas Correntes	Despesas de Capital	
10 CIDES	680.599,83	1.495,00	682.094,83
TOTAL	680.599,83	1.495,00	682.094,83


Lindomar Amato Borges
Presidente - CIDES


Ecione Cristina M. Pedrosa
Secretaria Executiva - CIDES


Ana Geralda Cruvinel
Contadora
CRC-MG 075336 09



CONSORCIO INT.DES.SUST.TRIANG. E ALTO PARANAIBA

CONSÓRCIO PÚBLICO INTERMUNICIPAL (CIDES)

ANEXO 2 - DEMONSTRAÇÃO DA DESPESA POR UNIDADES ORÇAMENTÁRIAS SEGUNDO AS CATEGORIAS I
EXERCICIO: 2020 Período : Janeiro à Dezembro

Lei 4.320, de 17 de março de 1964 (Adendo III a portaria SOF/SEPLAN/PR nº 08, de 04 de Fevereiro de 1985)


Unidades Orçamentárias	Despesas Correntes			Total
	Pessoal e Engargos Sociais	Juros e Engargos da Divida	Outras Despesas Correntes	
10 CIDES	457.516,16	0,00	223.083,67	680.599,83
TOTAL	457.516,16	0,00	223.083,67	680.599,83

Unidades Orçamentárias	Despesas de Capital			Total
	Investimentos	Inversões Financeiras	Amortização da Divida	
10 CIDES	1.495,00	0,00	0,00	1.495,00
TOTAL	1.495,00	0,00	0,00	1.495,00

Unidades Orçamentárias	RESUMO		TOTAL
	Despesas Correntes	Despesas de Capital	
10 CIDES	680.599,83	1.495,00	682.094,83
TOTAL	680.599,83	1.495,00	682.094,83


Ana Geralda Cruvinel
Contadora
CRC-MG 075336 09


Ecione Cristina M. Pedrosa
Secretaria Executiva - CIDES


Cindomar Amaro Borges
Presidente - CIDES

EXERCÍCIO: 2020 Período : Dezembro a Dezembro

NATUREZA DA DESPESA - CONSOLIDAÇÃO GERAL Anexo 4 - LEI 4320 - 64

Código	Especificação	Orçado	Orçado Atualizado	Empenhado	Anulado	Liquidado	Pago
10	CIDES						
10	DEPARTAMENTO DE GESTAO						
3	Despesas Correntes	1.178.357,34	1.634.227,43	26.709,85	18.874,14	88.320,83	100.764,49
3	Pessoal e Encargos Sociais	572.293,50	849.354,48	12.967,53	4.628,34	55.540,87	65.193,02
3	Contratacao por Tempo Determinado	208.786,67	381.039,00	10.734,70	100,03	33.224,22	33.224,22
3	Vencimentos e Vantagens Fixas - Pessoal Civil	200.670,27	290.670,27	0,00	0,00	9.189,21	9.189,21
3	Obrigacoes Patronais	138.952,46	153.761,11	2.232,83	4.528,31	13.127,44	22.779,59
3	Outras Despesas Variaveis - Pessoal Civil	2.3834,10	23.834,10	0,00	0,00	0,00	0,00
3	Despesas de Exercicios Anteriores	50,00	50,00	0,00	0,00	0,00	0,00
3	Outras Despesas Correntes	606.063,84	784.872,95	13.742,32	14.245,80	32.779,96	35.571,47
3	Contribuicoes	68.400,00	68.400,00	0,00	151,55	0,00	0,00
3	Diatarias - Pessoal Civil	12.400,00	18.400,00	78,19	0,00	78,19	78,19
3	Material de Consumo	66.000,00	73.000,00	1.652,44	109,87	1.652,44	3.342,11
3	Passagens e Despesas com Locomocao	12.500,00	12.500,00	0,00	0,00	0,00	0,00
3	Servicos de Consultoria	30.000,00	55.000,00	0,00	0,00	0,00	0,00
3	Outros Servicos de Terceiros - Pessoa Fisica	20.000,00	41.918,00	4.740,00	0,00	7.440,00	7.440,00
3	Outros Servicos de Terceiros - Pessoa Juridica	206.911,04	258.911,04	6.368,08	13.184,13	10.304,75	10.806,59
3	Servicos de Tecnologia da Informacao e Comunicacao -	155.855,04	196.746,15	0,00	0,00	10.838,50	11.438,50
3	Auxilio-alimentacao	23.529,00	34.529,00	903,61	53,45	2.313,08	2.313,08
3	Obrigacoes Tributarias e Contributivas	7.776,76	7.776,76	0,00	0,00	0,00	0,00
3	Auxilio-Transporte	2.492,00	2.492,00	0,00	747,00	153,00	153,00
3	Despesas de Exercicios Anteriores	100,00	100,00	0,00	0,00	0,00	0,00
3	Indenizacoes e Reslituicoes	100,00	15.100,00	0,00	0,00	0,00	0,00
4	Despesas de Capital	100.000,00	100.000,00	0,00	0,00	0,00	0,00
4	Investimentos	100.000,00	100.000,00	0,00	0,00	0,00	0,00
4	Equipamentos e Material Permanente	100.000,00	100.000,00	0,00	0,00	0,00	0,00
TOTAL		1.278.357,34	1.734.227,43	26.709,85	18.874,14	88.320,83	100.764,49

TOTAL GERAL	1.278.357,34	1.734.227,43	26.709,85	18.874,14	88.320,83	100.764,49
--------------------	---------------------	---------------------	------------------	------------------	------------------	-------------------



CONSORCIO INT.DES.SUST.TRIANG. E ALTO PARANAIBA
 CONSÓRCIO PÚBLICO INTERMUNICIPAL (CIDES)
 NATUREZA DA DESPESA - CONSOLIDAÇÃO GERAL ANEXO 4
 EXERCÍCIO: 2020

2/2
 01/02/2021

Período : Dezembro a Dezembro

NATUREZA DA DESPESA - CONSOLIDAÇÃO GERAL Anexo 4 - LEI 4320 - 64

Código	Especificação	Orçado	Orçado Atualizado	Empenhado	Anulado	Liquidado	Pago
--------	---------------	--------	-------------------	-----------	---------	-----------	------

Ana Gerálda Crivini
 Contadora
 CRC-MG 075336 O^c

Eulene Cristina M. Pedrosa
 Secretária Executiva - CIDES

Cinéfmar Américo Borges
 Presidente - CIDES



Código	Especificaçáo	Atualizada	Arrecadação		Diferença	%
			do Mês	do Período		
0	Não Dedutora	1.278.357,34	48.159,05	949.755,60	-328.601,74	
1	RECEITAS CORRENTES	1.278.357,34	48.159,05	949.755,60	-328.601,74	74,30 %
1 3	RECEITA PATRIMONIAL	14.655,99	139,90	4.842,78	-9.813,21	33,04 %
1 3 2	VALORES MOBILIARIOS	14.655,99	139,90	4.842,78	-9.813,21	33,04 %
1 3 2 1	JUROS E CORRECOES MONETARIAS	14.655,99	139,90	4.842,78	-9.813,21	33,04 %
1 3 2 1	JUROS E CORREÇOES MONETARIAS	14.655,99	139,90	4.842,78	-9.813,21	33,04 %
1 3 2 1 1	REMUNERACAO DE DEPOSITOS BANCARIOS	14.655,99	139,90	4.842,78	-9.813,21	33,04 %
1 3 2 1 01 1	REMUNERACAO DE DEPOSITOS BANCARIOS -	14.655,99	139,90	4.842,78	-9.813,21	33,04 %
1 7	TRANSFERENCIAS CORRENTES	1.263.701,35	48.019,15	944.912,82	-318.788,53	74,77 %
1 7 3	TRANSFERENCIAS DOS MUNICIPIOS E DE SUAS ENTIDA	1.263.701,35	48.019,15	944.912,82	-318.788,53	74,77 %
1 7 3 8	TRANSFERENCIAS DOS MUNICIPIOS - ESPECIFICA E/M	1.263.701,35	48.019,15	944.912,82	-318.788,53	74,77 %
1 7 3 8 2	TRANSFERENCIAS DE MUNICIPIOS A CONSORCIOS	1.263.701,35	48.019,15	944.912,82	-318.788,53	74,77 %
1 7 3 8 2 1	TRANSFERENCIAS DE MUNICIPIOS A CONSORCIOS	1.263.701,35	48.019,15	944.912,82	-318.788,53	74,77 %
1 7 3 8 2 1 1	TRANSFERENCIAS DE MUNICIPIOS A CONSORCIOS	1.263.701,35	48.019,15	944.912,82	-318.788,53	74,77 %
1 7 3 8 2 1 1	1 PM ARAPORÃ - MANUTENÇÃO CIDES	9.490,83	0,00	9.490,83	318.788,53	100,00 %
1 7 3 8 2 1 1	2 PM CACHOEIRA DOURADA - MANUTENÇÃO CIDES	3.719,51	0,00	3.719,51	318.788,53	100,00 %
1 7 3 8 2 1 1	3 PM CAMPINA VERDE - MANUTENÇÃO CIDES	27.281,46	0,00	27.281,46	318.788,53	100,00 %
1 7 3 8 2 1 1	4 PM CANÁPOLIS - MANUTENÇÃO CIDES	16.787,53	0,00	16.787,53	318.788,53	100,00 %
1 7 3 8 2 1 1	5 PM CAPINÓPOLIS - MANUTENÇÃO CIDES	22.346,07	0,00	22.346,07	318.788,53	100,00 %
1 7 3 8 2 1 1	6 PM CASCALHO RICO - MANUTENÇÃO CIDES	4.248,70	0,00	4.248,69	318.788,53	100,00 %
1 7 3 8 2 1 1	7 PM CENTRALINA - MANUTENÇÃO CIDES	14.300,49	0,00	14.300,49	318.788,53	100,00 %
1 7 3 8 2 1 1	8 PM DOURADOQUARA - MANUTENÇÃO CIDES	2.636,26	0,00	2.636,26	318.788,53	100,00 %
1 7 3 8 2 1 1	9 PM ESTRELA DO SUL - MANUTENÇÃO CIDES	11.023,12	0,00	11.023,12	318.788,53	100,00 %
1 7 3 8 2 1 1	10 PM GRUPIARA - MANUTENÇÃO CIDES	1.917,79	0,00	1.917,79	318.788,53	100,00 %
1 7 3 8 2 1 1	11 PM GURINHATÃ - MANUTENÇÃO CIDES	7.791,35	0,00	7.791,35	318.788,53	100,00 %
1 7 3 8 2 1 1	12 PM INDIANÓPOLIS - MANUTENÇÃO CIDES	9.521,22	0,00	9.521,22	318.788,53	100,00 %
1 7 3 8 2 1 1	13 PM IPIAÇU - MANUTENÇÃO CIDES	5.832,11	0,00	5.832,11	318.788,53	100,00 %
1 7 3 8 2 1 1	14 PM ITUIUTABA - MANUTENÇÃO CIDES	144.622,85	11.569,83	144.622,85	318.788,53	100,00 %
1 7 3 8 2 1 1	15 PM MONTE ALEGRE DE MINAS - MANUTENÇÃO CIDES	29.181,29	0,00	29.181,29	318.788,53	100,00 %
1 7 3 8 2 1 1	16 PM MONTE CARMELO - MANUTENÇÃO CIDES	66.057,20	0,00	66.057,20	318.788,53	100,00 %
1 7 3 8 2 1 1	17 PM PRATA - MANUTENÇÃO CIDES	38.488,35	0,00	38.488,35	318.788,53	100,00 %
1 7 3 8 2 1 1	18 PM SANTA VITÓRIA - MANUTENÇÃO CIDES	27.277,32	0,00	27.277,32	318.788,53	100,00 %
1 7 3 8 2 1 1	19 PM TUPACIGUARA - MANUTENÇÃO CIDES	34.994,06	0,00	34.994,06	318.788,53	100,00 %
1 7 3 8 2 1 1	21 PM CAMPINA VERDE - SERVIÇO DE INSPEÇÃO MUNICIPAL	75.209,22	7.678,56	53.750,00	318.788,53	71,47 %
1 7 3 8 2 1 1	22 PM CANAPOLIS - SERVIÇO DE INSPEÇÃO MUNICIPAL C	75.209,22	0,00	0,00	318.788,53	0,00 %
1 7 3 8 2 1 1	23 PM CAPINOPOLIS - SERVIÇO DE INSPEÇÃO MUNICIPAL	0,00	0,00	17.916,66	318.788,53	0,00 %
1 7 3 8 2 1 1	24 PM CENTRALINA - SERVIÇO DE INSPEÇÃO MUNICIPAL	75.209,22	0,00	0,00	318.788,53	0,00 %
1 7 3 8 2 1 1	26 PM INDIANOPOLIS - SERVIÇO DE INSPEÇÃO MUNICIPAL	75.209,22	8.958,33	53.750,00	318.788,53	71,47 %
1 7 3 8 2 1 1	27 PM IPIAÇU - SERVIÇO DE INSPEÇÃO MUNICIPAL CONS	0,00	0,00	17.916,66	318.788,53	0,00 %
1 7 3 8 2 1 1	28 PM MONTE ALEGRE DE MINAS - SERVIÇO DE INSPEÇÃO	75.209,22	7.678,56	53.750,00	318.788,53	71,47 %
1 7 3 8 2 1 1	29 PM PRATA - SERVIÇO DE INSPEÇÃO MUNICIPAL CONSO	75.209,22	4.455,31	53.750,00	318.788,53	71,47 %
1 7 3 8 2 1 1	30 PM SANTA VITORIA - SERVIÇO DE INSPEÇÃO MUNICIPAL	75.209,22	7.678,56	53.750,00	318.788,53	71,47 %
1 7 3 8 2 1 1	31 PM TUPACIGUARA - SERVIÇO DE INSPEÇÃO MUNICIPAL	75.209,22	0,00	53.750,00	318.788,53	71,47 %
1 7 3 8 2 1 1	32 PM ARAPORÃ - MANUTENÇÃO CALL CENTER E	8.974,08	0,00	5.608,80	318.788,53	62,50 %
1 7 3 8 2 1 1	33 PM CACHOEIRA DOURADA - MANUTENÇÃO CALL	2.200,32	0,00	0,00	318.788,53	0,00 %
1 7 3 8 2 1 1	34 PM CAMPINA VERDE - MANUTENÇÃO CALL CENTER E	17.383,68	0,00	10.864,80	318.788,53	62,50 %



Código	Especificaçáo	Atualizada	Arrecadação		Diferença	%
			do Mês	do Período		
1 7 3 8 21 1	35 PM CANAPOLIS - MANUTENÇÃO CALL CENTER E	7.810,56	0,00	0,00	318.788,53	0,00 %
1 7 3 8 21 1	36 PM CAPINOPOLIS - MANUTENÇÃO CALL CENTER E SOFT	10.782,72	0,00	6.739,20	318.788,53	62,50 %
1 7 3 8 21 1	37 PM CASCALHO RICO - MANUTENÇÃO CALL CENTER E	2.211,84	0,00	1.382,40	318.788,53	62,50 %
1 7 3 8 21 1	39 PM DOURADOQUARA - MANUTENÇÃO CALL CENTER E	1.825,92	0,00	1.141,20	318.788,53	62,50 %
1 7 3 8 21 1	40 PM ESTRELA DO SUL - MANUTENÇÃO CALL CENTER E S	6.128,64	0,00	3.830,40	318.788,53	62,50 %
1 7 3 8 21 1	41 PM GRUPIARA - MANUTENÇÃO CALL CENTER E	2.056,32	0,00	1.285,20	318.788,53	62,50 %
1 7 3 8 21 1	43 PM INDIANOPOLIS - MANUTENÇÃO CALL CENTER E SOF	4.003,20	0,00	2.502,00	318.788,53	62,50 %
1 7 3 8 21 1	46 PM MONTE ALEGRE DE MINAS - MANUTENÇÃO CALL	14.083,20	0,00	8.802,00	318.788,53	62,50 %
1 7 3 8 21 1	47 PM MONTE CARMELO - MANUTENÇÃO CALL CENTER E	40.302,72	0,00	25.189,20	318.788,53	62,50 %
1 7 3 8 21 1	48 PM PRATA - MANUTENÇÃO CALL CENTER E SOFTWARE	21.225,60	0,00	13.266,00	318.788,53	62,50 %
1 7 3 8 21 1	49 PM SANTA VITORIA - MANUTENÇÃO CALL CENTER E SO	18.443,52	0,00	11.527,20	318.788,53	62,50 %
1 7 3 8 21 1	50 PM TUPACIGUARA - MANUTENÇÃO CALL CENTER E	27.077,76	0,00	16.923,60	318.788,53	62,50 %
TOTAL ORÇAMENTÁRIO		1.278.357,34	48.159,05	949.755,60	-328.601,74	


Lindomar Amaro Borges
Presidente - CIDES


Ana Geralda Cruvinel
Contadora
CRC-MG 075336 09


Ecione Cristina M. Pedrosa
Secretaria Executiva - CIDES



CONSÓRCIO INT.DES.SUST.TRIANG. E ALTO PARANA

CONSÓRCIO PÚBLICO INTEICIDES

COMPARATIVO DA DESPESA AUTORIZADA COM A REALIZADA POR NATUREZA DA DESPESA - ANEXO 11

EXERCÍCIO: 2020

		Período : Janeiro à Dezembro				
10	CIDES	1.734.227,43	0,00	1.734.227,43	682.094,83	1.052.132,60
10	DEPARTAMENTO DE GESTAO	1.734.227,43	0,00	1.734.227,43	682.094,83	1.052.132,60

D E S P E S A S

Títulos	Autorizada e Crédito Suplementar	Crédito Especial e Extraordinário	Total	Realizada	Diferença
DESPESA ORÇAMENTÁRIA					
3 Despesas Correntes	1.634.227,43	0,00	1.634.227,43	680.599,83	953.627,60
3 1 Pessoal e Encargos Sociais	849.354,48	0,00	849.354,48	457.516,16	391.838,32
3 1 90 Aplicacoes Diretas	849.354,48	0,00	849.354,48	457.516,16	391.838,32
3 1 90 04 Contratacao por Tempo Determinado	381.039,00	0,00	381.039,00	250.822,67	130.216,33
3 1 90 04 00	381.039,00	0,00	381.039,00	250.822,67	130.216,33
3 1 90 11 Vencimentos e Vantagens Fixas - Pessoal Civil	290.670,27	0,00	290.670,27	106.838,32	183.831,95
3 1 90 11 00	290.670,27	0,00	290.670,27	106.838,32	183.831,95
3 1 90 13 Obrigacoes Patronais	153.761,11	0,00	153.761,11	99.855,17	53.905,94
3 1 90 13 00	153.761,11	0,00	153.761,11	99.855,17	53.905,94
3 1 90 16 Outras Despesas Variaveis - Pessoal Civil	23.834,10	0,00	23.834,10	0,00	23.834,10
3 1 90 16 00	23.834,10	0,00	23.834,10	0,00	23.834,10
3 1 90 92 Despesas de Exercicios Anteriores	50,00	0,00	50,00	0,00	50,00
3 1 90 92 00	50,00	0,00	50,00	0,00	50,00
3 3 Outras Despesas Correntes	784.872,95	0,00	784.872,95	223.083,67	561.789,28
3 3 50 Transferencias a Instituicoes Privadas sem Fins Lucrativos	68.400,00	0,00	68.400,00	221,61	68.178,39
3 3 50 41 Contribuicoes	68.400,00	0,00	68.400,00	221,61	68.178,39
3 3 50 41 00	68.400,00	0,00	68.400,00	221,61	68.178,39
3 3 90 Aplicacoes Diretas	716.472,95	0,00	716.472,95	222.862,06	493.610,89
3 3 90 14 Diarias - Pessoal Civil	18.400,00	0,00	18.400,00	8.093,31	10.306,69
3 3 90 14 00	18.400,00	0,00	18.400,00	8.093,31	10.306,69
3 3 90 30 Material de Consumo	73.000,00	0,00	73.000,00	11.438,85	61.561,15
3 3 90 30 00	73.000,00	0,00	73.000,00	11.438,85	61.561,15
3 3 90 33 Passagens e Despesas com Locomocao	12.500,00	0,00	12.500,00	0,00	12.500,00
3 3 90 33 00	12.500,00	0,00	12.500,00	0,00	12.500,00
3 3 90 35 Servicos de Consultoria	55.000,00	0,00	55.000,00	0,00	55.000,00
3 3 90 35 00	55.000,00	0,00	55.000,00	0,00	55.000,00
3 3 90 36 Outros Servicos de Terceiros - Pessoa Fisica	41.918,00	0,00	41.918,00	25.869,00	16.049,00
3 3 90 36 00	41.918,00	0,00	41.918,00	25.869,00	16.049,00


Eurl

01/02/2021 16:24:20

		Período : Janeiro à Dezembro				
3 3 90 39	Outros Serviços de Terceiros - Pessoa Juridica	258.911,04	0,00	258.911,04	65.452,95	193.458,09
3 3 9039 00		258.911,04	0,00	258.911,04	65.452,95	193.458,09
3 3 90 40	Serviços de Tecnologia da Informação e Comunicação - Pessoa Juridica	196.746,15	0,00	196.746,15	73.303,20	123.442,95
3 3 9040 00		196.746,15	0,00	196.746,15	73.303,20	123.442,95
3 3 90 46	Auxilio-alimentacao	34.529,00	0,00	34.529,00	23.819,36	10.709,64
3 3 9046 00		34.529,00	0,00	34.529,00	23.819,36	10.709,64
3 3 90 47	Obrigacoes Tributarias e Contributivas	7.776,76	0,00	7.776,76	0,00	7.776,76
3 3 9047 00		7.776,76	0,00	7.776,76	0,00	7.776,76
3 3 90 49	Auxilio-Transporte	2.492,00	0,00	2.492,00	513,00	1.979,00
3 3 9049 00		2.492,00	0,00	2.492,00	513,00	1.979,00
3 3 90 92	Despesas de Exercicios Anteriores	100,00	0,00	100,00	12,89	87,11
3 3 9092 00		100,00	0,00	100,00	12,89	87,11
3 3 90 93	Indenizacoes e Restituicoes	15.100,00	0,00	15.100,00	14.359,50	740,50
3 3 9093 00		15.100,00	0,00	15.100,00	14.359,50	740,50
4	Despesas de Capital	15.100,00	0,00	15.100,00	1.495,00	98.505,00
4 4	Investimentos	100.000,00	0,00	100.000,00	1.495,00	98.505,00
4 4 90	Aplicacoes Diretas	100.000,00	0,00	100.000,00	1.495,00	98.505,00
4 4 90 52	Equipamentos e Material Permanente	100.000,00	0,00	100.000,00	1.495,00	98.505,00
4 4 9052 00		100.000,00	0,00	100.000,00	1.495,00	98.505,00
TOTAL	SUBTOTAL	1.734.227,43	0,00	1.734.227,43	682.094,83	1.052.132,60
		1.734.227,43	0,00	1.734.227,43	682.094,83	1.052.132,60

TOTAL DAS DESPESAS

DESCRÇÃO	D E S P E S A S				Diferença
	Autorizada e Crédito Suplementar	Crédito Especial e Extraordinario	Total	Realizada	
ORÇAMENTÁRIA	1.734.227,43	0,00	1.734.227,43	682.094,83	1.052.132,60
TOTAL GERAL	1.734.227,43	0,00	1.734.227,43	682.094,83	1.052.132,60






CONSORCIO INT.DES.SUST.TRIANG. E ALTO PARANA

CONSÓRCIO PÚBLICO INTEICIDES

COMPARATIVO DA DESPESA AUTORIZADA COM A REALIZADA POR NATUREZA DA DESPESA - ANEXO 11

EXERCÍCIO: 2020

Período :Janeiro à Dezembro


Lindomar Augusto Borgh
Presidente - CIDES


Ercione Cristina M. Pedrosa
Secretaria Executiva - CIDES


Ana Getulida Crivinel
Contadora
CRC-MG 075336 09



CONSORCIO INT.DES.SUST.TRIANG. E ALTO PARANA
CONSORCIO PÚBLICO INTERMUNICIPAL CIDES
BALANÇO PATRIMONIAL

01/02/2021

EXERCÍCIO: 2020 Período :Dezembro à Dezembro

BALANÇO PATRIMONIAL - ANEXO 14 [Análítico]

EXERCÍCIO: 2020 Saldo até Dezembro

ATIVO		PASSIVO	
ATIVO CIRCULANTE		PASSIVO CIRCULANTE	
CAIXA E EQUIVALENTES DE CAIXA	1.200.847,97	DEMAIS OBRIGAÇÕES A CURTO PRAZO	4.814,24
CAIXA E EQUIVALENTES DE CAIXA EM MOEDA N	1.200.847,97	IRRF	4.814,24
S PUBLICO SUPREMO - CIDES 72614-1	692.014,50		
S PUBLICO SUPREMO - 84080-7 CALL CENTER	78.882,98		
BB 90-446-5 S PUBLICO SUPREMO - SIISTE	429.950,49		
ATIVO NÃO CIRCULANTE			
IMOBILIZADO	54.387,46		
BENS MOVEIS	54.387,46		
OUTRAS MAQUINAS, APARELHOS, EQUIPAMENTOS	13.487,00		
EQUIPAMENTOS DE PROCESSAMENTO DE DADOS	21.836,46		
EQUIPAMENTOS DE TECNOLOGIA DA INFORMACAO	3.034,00		
MOBILIARIO EM GERAL	10.425,00		
OUTROS BENS MOVEIS	5.605,00		
SOMA DO ATIVO REAL	RS 1.255.235,43	SOMA DO PASSIVO REAL	RS 4.814,24
		SALDO PATRIMONIAL	
		ATIVO REAL LÍQUIDO	RS 1.250.421,19
TOTAL GERAL	RS 1.255.235,43		RS 1.255.235,43

Lincoln Amaro Borges
 Presidente - CIDES

Eufedress
 Eufedress
 Secretária Executiva - CIDES

Ana Gerálda Cruzineli
 Contadora
 CRC-MG 075336 O9



CONSORCIO INT.DES.SUST.TRIANG. E ALTO PARANAIBA

CONSÓRCIO PÚBLICO INTERMUNICIPAL - (CIDES)

BALANÇO ORÇAMENTARIO

EXERCICIO: 2020

Período : Janeiro à Dezembro

BALANÇO ORÇAMENTÁRIO- ANEXO 12 Lei 4.320/64

RECEITA	Atualizada	Execução	Diferenças
RECEITAS CORRENTES	1.278.357,34	949.755,60	-328.601,74
RECEITA PATRIMONIAL	14.655,99	4.842,78	-9.813,21
TRANSFERENCIAS CORRENTES	1.263.701,35	944.912,82	-318.788,53
SUB-TOTAL	1.278.357,34	949.755,60	-328.601,74
DÉFICIT	455.870,09		
TOTAL	1.734.227,43	949.755,60	

DESPESA	Atualizada	Execução	Diferenças
Suplementares	1.734.227,43	682.094,83	-1.052.132,60
	1.734.227,43	682.094,83	-1.052.132,60
SUB-TOTAL	1.734.227,43	682.094,83	-1.052.132,60
SUPERÁVIT		267.660,77	
TOTAL	1.734.227,43	949.755,60	


Damar Amaro Borges
Presidente - CIDES


Elicione Cristina M. Pedrosa
Secretaria Executiva - CIDES


Ana Geralda Cruvinel
Contadora
CRC-MG 075336 09



1/1
01/02/2021

CONSORCIO INT.DES.SUST.TRIANG. E ALTO PARANAÍ
CONSÓRCIO PÚBLICO INTERMUNICIPAL - (CIDES)
BALANÇO FINANCEIRO ANEXO XIII
EXERCÍCIO: 2020

BALANÇO FINANCEIRO ANALÍTICO POR ÓRGÃO - ANEXO 13
EXERCÍCIO DE 2020

Período de Janeiro a Dezembro

RECEITA	VALOR	DESPESA	VALOR
Receita Orçamentária	949.755,60	Despesa Orçamentária	682.094,83
RECEITAS CORRENTES	949.755,60	CIDES	682.094,83
RECEITA PATRIMONIAL	4.842,78		
TRANSFERENCIAS CORRENTES	944.912,82		
Deduções das Receitas Intra-Orçamentária	0,00	Deduções das Despesas Intra-Orçamentária	0,00
Receita Extra-Orçamentária	65.175,73	Despesa Extra-Orçamentária	85.929,30
DEMAIS CRÉDITOS E VALORES A CURTO	180,00	DEMAIS CRÉDITOS E VALORES A CURTO PI	180,00
OUTROS CRÉDITOS A RECEBER E VALORES	180,00	OUTROS CRÉDITOS A RECEBER E VALORES	180,00
OUTROS CRÉDITOS A RECEBER E VALORES	180,00	OUTROS CRÉDITOS A RECEBER E VALORES	180,00
VALES, TICKETS E BILHETES	180,00	VALES, TICKETS E BILHETES	180,00
DEMAIS OBRIGAÇÕES A CURTO PRAZO	64.995,73	DEMAIS OBRIGAÇÕES A CURTO PRAZO	59.748,10
VALORES RESTITUÍVEIS	64.995,73	VALORES RESTITUÍVEIS	59.748,10
VALORES RESTITUÍVEIS - CONSOLIDAÇÃO	64.995,73	VALORES RESTITUÍVEIS - CONSOLIDAÇÃO	59.748,10
IRRF	31.374,64	IRRF	26.077,01
INSS	33.374,43	INSS	33.374,43
CONTRIBUIÇÃO SINDICAL	246,66	CONTRIBUIÇÃO SINDICAL	296,66
		EXECUÇÃO DE RP NÃO PROCESSADOS	26.001,20
		RP NÃO PROCESSADOS PAGOS	26.001,20
		RP NÃO PROCESSADOS PAGOS	26.001,20
		RP NAO PROCESSADOS PAGOS	26.001,20
SALDO EM DEZEMBRO DE 2.019	953.940,77	SALDO PARA JANEIRO DE 2.021	1.200.847,97
CAIXA E EQUIVALENTES DE CAIXA EM	953.940,77	CAIXA E EQUIVALENTES DE CAIXA EM	1.200.847,97
CAIXA E EQUIVALENTES DE CAIXA EM	953.940,77	CAIXA E EQUIVALENTES DE CAIXA EM	1.200.847,97
S PUBLICO SUPREMO - CIDES 72614-1	658.108,55	S PUBLICO SUPREMO - CIDES 72614-1	692.014,50
S PUBLICO SUPREMO - 84080-7 CALL	21.084,64	S PUBLICO SUPREMO - 84080-7 CALL	78.882,98
BB 90.446-5 S PUBLICO SUPREMO -	274.747,58	BB 90.446-5 S PUBLICO SUPREMO - SIISTE	429.950,49
TOTAL	1.968.872,10	TOTAL	1.968.872,10


Edomir Amaro Borges
Presidente - CIDES


Elicione Cristina M. Pedrosa
Secretaria Executiva - CIDES


Ana Geralda Cruvinel
Contadora
CRC-MG 075336 09



CONSORCIO INT.DES.SUST.TRIANG. E ALTO PARANAIBA

CONSORCIO PÚBLICO INTERMUNICIPAL (CIDES)

RELAÇÃO DO PASSIVO FINANCEIRO

EXERCÍCIO: 2020

LEI Nº 4320

Período :Janeiro à Dezembro

O	DATA	DOTAÇÃO	CLASSIFICAÇÃO	PROCESSO	CREDOR	SALDO ANTERIOR		INSCR. NO ANO	PROCESSADO NÃO PROCESSADO	BAIXA	CANCELADO	SALDO ATUAL
						PROCESSADO	NÃO PROCESSADO					
17	02/01/2017	000000	10.10.00.04.122.1001.2.0001.3.1.90.11.05.00.00		FOLHA DE PAGAMENTOS DE FUNCIONARIOS	0,04	0,00	0,00	0,00	0,00	0,04	0,00
TOTAL POR EXERCÍCIO						0,04	0,00	0,00	0,00	0,00	0,04	0,00
19	26/11/2019	000000	10.10.00.04.122.1001.2.0001.3.3.90.39.99.00.00		LOCALIZA RENT A CAR SA	0,00	1.395,25	0,00	0,00	1.001,20	394,05	0,00
TOTAL POR EXERCÍCIO						0,00	1.395,25	0,00	0,00	1.001,20	394,05	0,00
19	10/12/2019	000000	10.10.00.04.122.1001.2.0001.3.3.90.39.99.00.00		FELIPE SOBREIRA RODRIGUES	0,00	50.000,00	0,00	0,00	25.000,00	25.000,00	0,00
TOTAL POR EXERCÍCIO						0,00	50.000,00	0,00	0,00	25.000,00	25.000,00	0,00
TOTAL POR EXERCÍCIO						0,00	51.395,25	0,00	0,00	26.001,20	25.394,05	0,00
TOTAL EXERCÍCIOS ANTERIORES						0,04	51.395,25	0,00	0,00	26.001,20	25.394,09	0,00
TOTAL GERAL						0,04	51.395,25	0,00	0,00	26.001,20	25.394,09	0,00

Adriana Amaro Borges
Presidente - CIDES

Emefedrosa
Elicione Cristine M. Pezanos
Secretaria Executiva - CIDES

André Geralda Cruvinel
Contadora
CRC-MG 075336-09



MEMORIAL DE RESTO A PAGAR

EXERCÍCIO

Orgão.....:

Unidade..:

Empenho	Credor	Valor
TOTAL		

Indomar Amaro Borges
Presidente - CIDES

Ecione Cristina M. Feares
Secretaria Executiva - CIDES

Ana Geralda Cruvinel
Contadora
CRC-MG 075336 09