



CONSORCIO INT.DES.SUST.TRIANG. E ALTO PARANAIBA

CONSÓRCIO PÚBLICO INTERMUNICIPAIS BALANCE DE DA DESPESA POR ORGÃO

EXERCÍCIO: 2021

(LEI N° 4320)

Período : Fevereiro a Fevereiro

Órgão Unidade Sub Unidade	Descrição da Despesa	Dotação	Empenhado		Liquidação		Pago		Saldo a Pagar	
			Mês	Até o mês	Mês	Até o mês	Mês	Até o mês	Mês	Até o mês
04	Administração		12.645,71	370.449,20	37.758,96	71.154,62	36.887,47	61.961,52	-24.241,76	308.487,68
04.122	Administração Geral		12.645,71	370.449,20	37.758,96	71.154,62	36.887,47	61.961,52	-24.241,76	308.487,68
04.122.1001	GESTÃO DO CIDES		12.645,71	370.449,20	37.758,96	71.154,62	36.887,47	61.961,52	-24.241,76	308.487,68
04.122.1001.2.0001	MANUTENÇÃO DE ATIVIDADES DA GESTÃO DO CIDES		12.645,71	370.449,20	37.758,96	71.154,62	36.887,47	61.961,52	-24.241,76	308.487,68
3.1.90.04	Contratação por Tempo Determinado	1	0,00	125.300,00	13.089,99	26.179,98	13.089,99	26.179,98	-13.089,99	99.120,02
3.1.90.11	Vencimentos e Vantagens Fixas - Pessoal	2	0,00	86.000,00	7.419,42	13.545,56	7.419,42	13.545,56	-7.419,42	72.454,44
3.1.90.13	Obrigações Patronais	3	0,00	68.000,00	5.947,72	11.520,39	5.572,67	5.572,67	-5.572,67	62.427,33
3.3.90.14	Diárias - Pessoa Física	5	300,00	961,47	300,00	961,47	300,00	961,47	0,00	0,00
3.3.90.30	Material de Consumo	6	128,65	338,65	128,65	338,65	128,65	338,65	0,00	0,00
3.3.90.35	Serviços de Consultoria	8	0,00	5.000,00	2.000,00	2.000,00	2.000,00	2.000,00	-2.000,00	3.000,00
3.3.90.36	Outros Serviços de Terceiros - Pessoa Física	9	0,00	990,00	0,00	990,00	990,00	990,00	0,00	0,00
3.3.90.39	Outros Serviços de Terceiros - Pessoa Jurídica	10	12.095,81	36.027,84	3.481,93	4.687,33	2.985,49	3.911,95	9.110,32	32.115,89
3.3.90.40	Serviços de Tecnologia da Informação e Comunicação	11	0,00	30.180,00	3.730,00	6.200,00	3.730,00	3.730,00	-3.730,00	26.450,00
3.3.90.46	Auxílio-alimentação	13	0,00	16.000,00	1.540,00	3.080,00	1.540,00	3.080,00	-1.540,00	12.920,00
3.3.90.47	Obrigações Tributárias e Contribuições	14	121,25	121,25	121,25	121,25	121,25	121,25	0,00	0,00
3.3.90.92	Despesas de Exercícios Anteriores	16	0,00	49,99	0,00	49,99	0,00	49,99	0,00	0,00
4.4.90.52	Equipamentos e Material Permanente	18	0,00	1.480,00	0,00	1.480,00	0,00	1.480,00	0,00	0,00
15	Urbanismo		6.346,80	65.437,20	5.423,30	5.423,30	5.423,30	5.423,30	923,50	60.013,90
15.452	Serviços Urbanos		6.346,80	65.437,20	5.423,30	5.423,30	5.423,30	5.423,30	923,50	60.013,90
15.452.1002	AÇÕES DO CIDES		6.346,80	65.437,20	5.423,30	5.423,30	5.423,30	5.423,30	923,50	60.013,90
15.452.1002.2.0003	MANUTENÇÃO DE ATIVIDADE DE CALL CENTER DA ILUMINAÇÃO PÚBLICA		6.346,80	10.906,20	499,10	499,10	499,10	499,10	5.847,70	10.407,10
3.3.90.39	Outros Serviços de Terceiros - Pessoa Jurídica	19	6.346,80	10.906,20	499,10	499,10	499,10	499,10	5.847,70	10.407,10
15.452.1002.2.0013	MANUTENÇÃO DE ATIVIDADES DE SOFTWARE E FISCALIZAÇÃO DE ILUMINAÇÃO PÚBLICA		0,00	54.531,00	4.924,20	4.924,20	4.924,20	4.924,20	-4.924,20	49.606,80
3.3.90.40	Serviços de Tecnologia da Informação e Comunicação	20	0,00	54.531,00	4.924,20	4.924,20	4.924,20	4.924,20	-4.924,20	49.606,80
20	Agricultura		4.323,98	197.893,71	17.994,19	33.735,11	18.054,05	30.773,35	-13.730,07	167.120,36
20.608	Promoção da Produção Agropecuária		4.323,98	197.893,71	17.994,19	33.735,11	18.054,05	30.773,35	-13.730,07	167.120,36
20.608.1002	AÇÕES DO CIDES		4.323,98	197.893,71	17.994,19	33.735,11	18.054,05	30.773,35	-13.730,07	167.120,36
20.608.1002.2.0007	SERVIÇO DE INSPEÇÃO MUNICIPAL CONSORCIADO - SIMC		4.323,98	197.893,71	17.994,19	33.735,11	18.054,05	30.773,35	-13.730,07	167.120,36


EXERCÍCIO: 2021

(LEI N° 4320)

Período : Fevereiro a Fevereiro

Órgão	Unidade	Sub Unidade	Descrição da Despesa	Dotação	Empenhado		Liquidado		Pago		Saldo a Pagar	
					Mês	Até o mês	Mês	Até o mês	Mês	Até o mês	Mês	Até o mês
3 1 90 04			Contratacao por Tempo Determinado	21	0,00	124.600,00	10.009,56	20.428,96	10.009,56	20.428,96	-10.009,56	104.171,04
3 1 90 13			Obrigacoes Patronais	23	0,00	41.300,00	2.902,76	5.924,38	3.021,62	3.021,62	-3.021,62	38.278,38
3 3 90 14			Diarias - Pessoal Civil	26	0,00	1.652,55	0,00	1.652,55	0,00	1.652,55	0,00	0,00
3 3 90 30			Material de Consumo	27	123,98	230,00	230,00	230,00	230,00	230,00	-106,02	0,00
3 3 90 39			Outros Servicos de Terceiros - Pessoa Ju	30	600,00	19.311,16	635,87	667,22	576,87	608,22	23,13	18.702,94
3 3 90 46			Auxilio-alimentacao	32	0,00	7.200,00	616,00	1.232,00	616,00	1.232,00	-616,00	5.968,00
3 3 90 48			Outros Auxilios Financeiros a Pessoas Fz	33	3.600,00	3.600,00	3.600,00	3.600,00	3.600,00	3.600,00	0,00	0,00
Sub Unidade					23.316,49	633.780,11	61.176,45	110.313,03	60.364,82	98.158,17	-37.048,33	535.621,94
Unidade					23.316,49	633.780,11	61.176,45	110.313,03	60.364,82	98.158,17	-37.048,33	535.621,94
GERAL					23.316,49	633.780,11	61.176,45	110.313,03	60.364,82	98.158,17	-37.048,33	535.621,94


José Paulo Carneiro
 Presidente - CIDES


Eufredusa
 Eufredusa Cristina M. Peirão
 Secretária Executiva - CIDES


Ana Geralda Cruvinel
 Contadora
 CRC-MG 075336-09



Código	Especificação	Atualizada	Arrecadação		Diferença
			do Mês	do Período	
1	RECEITAS CORRENTES	725.437,19	66.432,68	66.537,25	-658.899,94
1 3	RECEITA PATRIMONIAL	12.000,00	99,05	203,62	-11.796,38
1 3 2	VALORES MOBILIARIOS	12.000,00	99,05	203,62	-11.796,38
1 3 2 1	JUROS E CORRECOES MONETARIAS	12.000,00	99,05	203,62	-11.796,38
1 3 2 1 0 1	REMUNERACAO DE DEPOSITOS BANCARIOS	12.000,00	99,05	203,62	-11.796,38
1 3 2 1 0 1 1	REMUNERACAO DE DEPOSITOS BANCARIOS - PRINCIPAL	12.000,00	99,05	203,62	-11.796,38
1 3 2 1 0 1 1 1	REMUNERAÇÃO DE DEPÓSITOS BANCÁRIOS	12.000,00	99,05	203,62	-11.796,38
1 7	TRANSFERENCIAS CORRENTES	713.437,19	66.333,63	66.333,63	-647.103,56
1 7 3	TRANSFERENCIAS DOS MUNICIPIOS E DE SUAS ENTIDADES	713.437,19	66.333,63	66.333,63	-647.103,56
1 7 3 8	TRANSFERENCIAS DOS MUNICIPIOS - ESPECIFICA E/M	713.437,19	66.333,63	66.333,63	-647.103,56
1 7 3 8 2	TRANSFERENCIAS DE MUNICIPIOS A CONSORCIOS PUBLICOS	713.437,19	66.333,63	66.333,63	-647.103,56
1 7 3 8 2 1	TRANSFERENCIAS DE MUNICIPIOS A CONSORCIOS PUBLICOS	713.437,19	66.333,63	66.333,63	-647.103,56
1 7 3 8 2 1 1	TRANSFERENCIAS DE MUNICIPIOS A CONSORCIOS PUBLICOS -	713.437,19	66.333,63	66.333,63	-647.103,56
1 7 3 8 2 1 1 1	1 PM ARAPORÁ - MANUTENÇÃO CIDES	7.711,64	925,37	925,37	-6.786,27
1 7 3 8 2 1 1 2	2 PM CACHOEIRA DOURADA - MANUTENÇÃO CIDES	3.022,22	362,66	362,66	-2.659,56
1 7 3 8 2 1 1 3	3 PM CAMPINA VERDE - MANUTENÇÃO CIDES	22.167,16	2.660,07	2.660,07	-19.507,09
1 7 3 8 2 1 1 4	4 PM CANÁPOLIS - MANUTENÇÃO CIDES	13.640,47	0,00	0,00	-13.640,47
1 7 3 8 2 1 1 5	5 PM CAPINÓPOLIS - MANUTENÇÃO CIDES	18.156,98	2.178,82	2.178,82	-15.978,16
1 7 3 8 2 1 1 6	6 PM CASCALHO RICO - MANUTENÇÃO CIDES	3.452,22	414,28	414,28	-3.037,94
1 7 3 8 2 1 1 7	7 PM CENTRALINA - MANUTENÇÃO CIDES	11.619,66	0,00	0,00	-11.619,66
1 7 3 8 2 1 1 8	8 PM DOURADOQUARA - MANUTENÇÃO CIDES	2.142,05	257,05	257,05	-1.885,00
1 7 3 8 2 1 1 9	9 PM ESTRELA DO SUL - MANUTENÇÃO CIDES	8.956,68	1.074,83	1.074,83	-7.881,85
1 7 3 8 2 1 1 10	10PM GRUPIARA - MANUTENÇÃO CIDES	1.558,27	187,00	187,00	-1.371,27
1 7 3 8 2 1 1 11	11PM GURINHATÁ - MANUTENÇÃO CIDES	6.330,75	759,69	759,69	-5.571,06
1 7 3 8 2 1 1 12	12PM INDIANÓPOLIS - MANUTENÇÃO CIDES	7.736,33	928,34	928,34	-6.807,99
1 7 3 8 2 1 1 13	13PM IPIAÇU - MANUTENÇÃO CIDES	4.738,80	568,64	568,64	-4.170,16
1 7 3 8 2 1 1 14	14PM ITUIUTABA - MANUTENÇÃO CIDES	117.511,22	0,00	0,00	-117.511,22
1 7 3 8 2 1 1 15	15PM MONTE ALEGRE DE MINAS - MANUTENÇÃO CIDES	23.710,84	2.845,28	2.845,28	-20.865,56
1 7 3 8 2 1 1 16	16PM MONTE CARMELO - MANUTENÇÃO CIDES	53.673,83	6.440,90	6.440,90	-47.232,93
1 7 3 8 2 1 1 17	17PM PRATA - MANUTENÇÃO CIDES	31.273,16	3.752,74	3.752,74	-27.520,42
1 7 3 8 2 1 1 18	18PM SANTA VITÓRIA - MANUTENÇÃO CIDES	22.163,79	2.659,69	2.659,69	-19.504,10
1 7 3 8 2 1 1 19	19PM TUPACIGUARA - MANUTENÇÃO CIDES	28.433,92	3.412,07	3.412,07	-25.021,85
1 7 3 8 2 1 1 21	21PM CAMPINA VERDE - SERVIÇO DE INSPEÇÃO MUNICIPAL	32.500,00	3.250,00	3.250,00	-29.250,00
1 7 3 8 2 1 1 23	23PM CAPINOPOLIS - SERVIÇO DE INSPEÇÃO MUNICIPAL	32.500,00	3.250,00	3.250,00	-29.250,00
1 7 3 8 2 1 1 26	26PM INDIANOPOLIS - SERVIÇO DE INSPEÇÃO MUNICIPAL	32.500,00	3.250,00	3.250,00	-29.250,00
1 7 3 8 2 1 1 27	27PM IPIAÇU - SERVIÇO DE INSPEÇÃO MUNICIPAL CONSORCIADO	32.500,00	3.250,00	3.250,00	-29.250,00
1 7 3 8 2 1 1 28	28PM MONTE ALEGRE DE MINAS - SERVIÇO DE INSPEÇÃO MUNICIPAL	32.500,00	3.250,00	3.250,00	-29.250,00
1 7 3 8 2 1 1 29	29PM PRATA - SERVIÇO DE INSPEÇÃO MUNICIPAL CONSORCIADO	32.500,00	3.250,00	3.250,00	-29.250,00
1 7 3 8 2 1 1 30	30PM SANTA VITORIA - SERVIÇO DE INSPEÇÃO MUNICIPAL	32.500,00	3.250,00	3.250,00	-29.250,00
1 7 3 8 2 1 1 31	31PM TUPACIGUARA - SERVIÇO DE INSPEÇÃO MUNICIPAL	32.500,00	3.250,00	3.250,00	-29.250,00
1 7 3 8 2 1 1 32	32PM ARAPORÁ - MANUTENÇÃO CALL CENTER E SOFTWARE	3.365,28	560,88	560,88	-2.804,40
1 7 3 8 2 1 1 34	34PM CAMPINA VERDE - MANUTENÇÃO CALL CENTER E SOFTWARE	6.518,88	1.086,48	1.086,48	-5.432,40
1 7 3 8 2 1 1 36	36PM CAPINOPOLIS - MANUTENÇÃO CALL CENTER E SOFTWARE	4.043,52	673,92	673,92	-3.369,60
1 7 3 8 2 1 1 37	37PM CASCALHO RICO - MANUTENÇÃO CALL CENTER E SOFTWARE	829,44	138,24	138,24	-691,20
1 7 3 8 2 1 1 39	39PM DOURADOQUARA - MANUTENÇÃO CALL CENTER E SOFTWARE	684,72	114,12	114,12	-570,60
1 7 3 8 2 1 1 40	40PM ESTRELA DO SUL - MANUTENÇÃO CALL CENTER E SOFTWARE	2.298,24	383,04	383,04	-1.915,20
1 7 3 8 2 1 1 41	41PM GRUPIARA - MANUTENÇÃO CALL CENTER E SOFTWARE	771,12	128,52	128,52	-642,60
1 7 3 8 2 1 1 43	43PM INDIANOPOLIS - MANUTENÇÃO CALL CENTER E SOFTWARE	1.501,20	250,20	250,20	-1.251,00
1 7 3 8 2 1 1 46	46PM MONTE ALEGRE DE MINAS - MANUTENÇÃO CALL CENTER E	5.281,20	880,20	880,20	-4.401,00
1 7 3 8 2 1 1 47	47PM MONTE CARMELO - MANUTENÇÃO CALL CENTER E SOFTWARE	15.113,52	2.518,92	2.518,92	-12.594,60
1 7 3 8 2 1 1 48	48PM PRATA - MANUTENÇÃO CALL CENTER E SOFTWARE	7.959,60	1.326,60	1.326,60	-6.633,00
1 7 3 8 2 1 1 49	49PM SANTA VITORIA - MANUTENÇÃO CALL CENTER E SOFTWARE	6.916,32	1.152,72	1.152,72	-5.763,60
1 7 3 8 2 1 1 50	50PM TUPACIGUARA - MANUTENÇÃO CALL CENTER E SOFTWARE	10.154,16	1.692,36	1.692,36	-8.461,80
2	RECEITAS DE CAPITAL	60.000,01	5.275,43	5.275,43	-54.724,58

Handwritten signatures and stamps



CONSORCIO INT.DES.SUST.TRIANG. E ALTO PARANA
CONSÓRCIO PÚBLICO INTERMUNICIPAL
CIDES
BALANCETE DA RECEITA ORÇAMENTÁRIA SEM REDUÇÃO
EXERCICIO: 2021

2/2
07/04/2021

Período :Fevereiro à Fevereiro

Código	Especificação	Atualizada	Arrecadação		Diferença
			do Mês	do Período	
2 4	TRANSFERENCIAS DE CAPITAL	60.000,01	5.275,43	5.275,43	-54.724,58
2 43	TRANSFERENCIAS DOS MUNICIPIOS E DE SUAS ENTIDADES	60.000,01	5.275,43	5.275,43	-54.724,58
2 43 8	TRANSFERENCIAS DOS MUNICIPIOS E DE SUAS ENTIDADES	60.000,01	5.275,43	5.275,43	-54.724,58
2 43 8 1	TRANSFERENCIAS DE MUNICIPIOS A CONSORCIOS PUBLICOS	60.000,01	5.275,43	5.275,43	-54.724,58
2 43 8 1 1	TRANSFERENCIAS DE MUNICIPIOS A CONSORCIOS PUBLICOS	60.000,01	5.275,43	5.275,43	-54.724,58
2 43 8 1 1 1	TRANSFERENCIAS DE MUNICIPIOS A CONSORCIOS PUBLICOS -	60.000,01	5.275,43	5.275,43	-54.724,58
2 43 8 1 1 1 1	1 PM ARAPORA - RECEITA DE CAPITAL MANUT. CIDES	596,26	71,56	71,56	-524,70
2 43 8 1 1 1 2	2 PM CACHOEIRA DOURADA - RECEITA DE CAPITAL MANUT. CIDES	233,68	28,07	28,07	-205,61
2 43 8 1 1 1 3	3 PM CAMPINA VERDE - RECEITA DE CAPITAL MANUT. CIDES	1.713,96	205,64	205,64	-1.508,32
2 43 8 1 1 1 4	4 PM CANAPOLIS - RECEITA DE CAPITAL MANUT. CIDES	1.054,68	0,00	0,00	-1.054,68
2 43 8 1 1 1 5	5 PM CAPINOPOLIS - RECEITA DE CAPITAL MANUT. CIDES	1.403,89	168,46	168,46	-1.235,43
2 43 8 1 1 1 6	6 PM CASCALHO RICO - RECEITA DE CAPITAL MANUT. CIDES	266,92	32,05	32,05	-234,87
2 43 8 1 1 1 7	7 PM CENTRALINA - RECEITA DE CAPITAL MANUT. CIDES	898,43	0,00	0,00	-898,43
2 43 8 1 1 1 8	8 PM DOURADOQUARA - RECEITA DE CAPITAL MANUT. CIDES	165,62	19,89	19,89	-145,73
2 43 8 1 1 1 9	9 PM ESTRELA DO SUL - RECEITA DE CAPITAL MANUT. CIDES	692,53	83,13	83,13	-609,40
2 43 8 1 1 1 10	10PM GRUPIARA - RECEITA DE CAPITAL MANUT. CIDES	120,48	14,44	14,44	-106,04
2 43 8 1 1 1 11	11PM GURINHATÁ - RECEITA DE CAPITAL MANUT. CIDES	489,49	58,73	58,73	-430,76
2 43 8 1 1 1 12	12PM INDIANOPOLIS - RECEITA DE CAPITAL MANUT. CIDES	598,17	71,80	71,80	-526,37
2 43 8 1 1 1 13	13PM IPIAÇÚ - RECEITA DE CAPITAL MANUT. CIDES	366,40	43,97	43,97	-322,43
2 43 8 1 1 1 14	14PM ITUIUTABA - RECEITA DE CAPITAL MANUT. CIDES	9.085,92	0,00	0,00	-9.085,92
2 43 8 1 1 1 15	15PM MONTE ALEGRE - RECEITA DE CAPITAL MANUT. CIDES	1.833,31	220,00	220,00	-1.613,31
2 43 8 1 1 1 16	16PM MONTE CARMELO - RECEITA DE CAPITAL MANUT. CIDES	4.150,04	498,04	498,04	-3.652,00
2 43 8 1 1 1 17	17PM PRATA - RECEITA DE CAPITAL MANUT. CIDES	2.418,03	290,19	290,19	-2.127,84
2 43 8 1 1 1 18	18PM SANTA VITÓRIA - RECEITA DE CAPITAL MANUT. CIDES	1.713,70	205,64	205,64	-1.508,06
2 43 8 1 1 1 19	19PM TUPACIGUARA - RECEITA DE CAPITAL MANUT. CIDES	2.198,50	263,82	263,82	-1.934,68
2 43 8 1 1 1 73	73PM CAMPINA VERDE- RECEITA DE CAPITAL MANUT. SIMC	3.750,00	375,00	375,00	-3.375,00
2 43 8 1 1 1 75	75PM CAPINÓPLIS - RECEITA DE CAPITAL MANUT. SIMC	3.750,00	375,00	375,00	-3.375,00
2 43 8 1 1 1 82	82PM INDIANÓPLIS - RECEITA DE CAPITAL MANUT. SIMC	3.750,00	375,00	375,00	-3.375,00
2 43 8 1 1 1 83	83PM IPIAÇÚ - RECEITA DE CAPITAL MANUT. SIMC	3.750,00	375,00	375,00	-3.375,00
2 43 8 1 1 1 85	85PM MONTE ALEGRE - RECEITA DE CAPITAL MANUT. SIMC	3.750,00	375,00	375,00	-3.375,00
2 43 8 1 1 1 87	87PM PRATA - RECEITA DE CAPITAL MANUT. SIMC	3.750,00	375,00	375,00	-3.375,00
2 43 8 1 1 1 88	88PM SANTA VITÓRIA - RECEITA DE CAPITAL MANUT. SIMC	3.750,00	375,00	375,00	-3.375,00
2 43 8 1 1 1 89	89PM TUPACIGUARA - RECEITA DE CAPITAL MANUT. SIMC	3.750,00	375,00	375,00	-3.375,00
TOTAL ORÇAMENTÁRIO		785.437,20	71.708,11	71.812,68	-713.624,52

Helder Paulo Carneiro
Presidente - CIDES

Ecione Cristina M. Pedrosa
Secretaria Executiva - CIDES


Ana Geralda Cravinel
Contadora
CRC-MG 075336 09

Nro. 0000016 DE 10/02/2021

LANÇAMENTO ARRECADAÇÃO DA RECEITA

RECEITA	BANCO	HISTÓRICO	VALOR
00021 PM CAMPINA VERDE - SERVIÇO DE INSPEÇÃO MUNICIPAL CONSORCIADO 01 0000 0000 0000 - Recursos Ordinários	00042 BANCO DO BRASIL	15 - TRANSFER. CORRENTES SIMC	3.250,00
00026 PM INDIANOPOLIS - SERVIÇO DE INSPEÇÃO MUNICIPAL CONSORCIADO 01 0000 0000 0000 - Recursos Ordinários	00042 BANCO DO BRASIL	15 - TRANSFER. CORRENTES SIMC	3.250,00
00027 PM IPIAÇU - SERVIÇO DE INSPEÇÃO MUNICIPAL CONSORCIADO 01 0000 0000 0000 - Recursos Ordinários	00042 BANCO DO BRASIL	15 - TRANSFER. CORRENTES SIMC	3.250,00
00028 PM MONTE ALEGRE DE MINAS - SERVIÇO DE INSPEÇÃO MUNICIPAL 01 0000 0000 0000 - Recursos Ordinários	00042 BANCO DO BRASIL	15 - TRANSFER. CORRENTES SIMC	3.250,00
00030 PM SANTA VITÓRIA - SERVIÇO DE INSPEÇÃO MUNICIPAL CONSORCIADO 01 0000 0000 0000 - Recursos Ordinários	00042 BANCO DO BRASIL	15 - TRANSFER. CORRENTES SIMC	3.250,00
00031 PM TUPACIGUARA - SERVIÇO DE INSPEÇÃO MUNICIPAL CONSORCIADO 01 0000 0000 0000 - Recursos Ordinários	00042 BANCO DO BRASIL	15 - TRANSFER. CORRENTES SIMC	3.250,00
00073 PM CAMPINA VERDE- RECEITA DE CAPITAL MANUT. SIMC 01 0000 0000 0000 - Recursos Ordinários	00042 BANCO DO BRASIL	16 - TRANSFER. DE CAPITAL SIMC	375,00
00082 PM INDIANÓPLIS - RECEITA DE CAPITAL MANUT. SIMC 01 0000 0000 0000 - Recursos Ordinários	00042 BANCO DO BRASIL	16 - TRANSFER. DE CAPITAL SIMC	375,00
00083 PM IPIAÇU - RECEITA DE CAPITAL MANUT. SIMC 01 0000 0000 0000 - Recursos Ordinários	00042 BANCO DO BRASIL	16 - TRANSFER. DE CAPITAL SIMC	375,00
00085 PM MONTE ALEGRE - RECEITA DE CAPITAL MANUT. SIMC 01 0000 0000 0000 - Recursos Ordinários	00042 BANCO DO BRASIL	16 - TRANSFER. DE CAPITAL SIMC	375,00
00088 PM SANTA VITÓRIA - RECEITA DE CAPITAL MANUT. SIMC 01 0000 0000 0000 - Recursos Ordinários	00042 BANCO DO BRASIL	16 - TRANSFER. DE CAPITAL SIMC	375,00
00089 PM TUPACIGUARA - RECEITA DE CAPITAL MANUT. SIMC 01 0000 0000 0000 - Recursos Ordinários	00042 BANCO DO BRASIL	16 - TRANSFER. DE CAPITAL SIMC	375,00
TOTAL			21.750,00


Assinatura Resp.


Assinatura Resp.




CONSORCIO INT.DES.SUST.TRIANG. E ALTO PARANA
CONSÓRCIO PÚBLICO INTERM CIDES
BALANCETE SINTÉTICO DA RECEITA/DESPESA PAGA POR ÓRGÃO
EXERCICIO: 2021

1/1
07/04/2021

Período: Fevereiro a Fevereiro

RECEITA	Valor	DESPESA PAGA	
Receita Orcamentária	71.708,11	Despesa Orcamentária	60.364,82
RECEITAS CORRENTES	66.432,68	CIDES	60.364,82
RECEITA PATRIMONIAL	99,05		
TRANSFERENCIAS CORRENTES	66.333,63		
RECEITAS DE CAPITAL	5.275,43		
TRANSFERENCIAS DE CAPITAL	5.275,43		
Receita Extra-Orcamentária	5.821,97	Despesa Extra-Orcamentária	5.472,00
DEMAIS OBRIGAÇÕES A CURTO PRAZO	5.821,97	DEMAIS OBRIGAÇÕES A CURTO PRAZO	5.472,00
IRRF	2.917,96	IRRF	2.574,14
INSS	2.904,01	INSS	2.897,86
SALDO DE JANEIRO/ 2021	1.163.816,95	SALDO PARA MARÇO / 2021	1.175.510,21
S PUBLICO SUPREMO - CIDES 72614-1	658.654,06	S PUBLICO SUPREMO - CIDES 72614-1	648.649,89
S PUBLICO SUPREMO - 84080-7 CALL CENTER E	78.889,87	S PUBLICO SUPREMO - 84080-7 CALL CENTER E	84.379,56
BB 90.446-5 S PUBLICO SUPREMO - SIISTEMA	426.273,02	BB 90.446-5 S PUBLICO SUPREMO - SIISTEMA	442.480,76
TOTAL.....	1.241.347,03	TOTAL.....	1.241.347,03


Helder Paulo Carneiro
Presidente - CIDES


Ecione Cristina M. Pedros
Secretaria Executiva - CIDE


Ana Geralda Cruvinel
Contadora
CRC-MG 075336 09



**CONSORCIO INT.DES.SUST.TRIANG. E ALTO PARANAIBA
CONSÓRCIO PÚBLICO INTERMUNICIPAL**

1 / 5
07/04/2021

**Balancete da Despesa - Resumo de Fonte de Recursos
EXERCÍCIO : 2021**

Período Até FEVEREIRO

Órgão Unidade Sub Unidade	Discriminação da Despesa	Autorizado	Atualizada	Mês		Até o período		Mês Pago	Até o período Pago	Saldo Orçamentário
				Empenhado	Liquidado	Empenhado	Liquidado			
04	Administração	130.000,00	440.400,00	12.645,71	37.738,96	370.449,20	71.154,62	36.887,47	61.961,52	69.950,80
04.122	Administração Geral	130.000,00	440.400,00	12.645,71	37.738,96	370.449,20	71.154,62	36.887,47	61.961,52	69.950,80
04.122.1001	GESTAO DO CIDES	130.000,00	440.400,00	12.645,71	37.738,96	370.449,20	71.154,62	36.887,47	61.961,52	69.950,80
04.122.1001.2.0001	MANUTENCAO DE ATIVIDADES DA GESTAO DO CIDES	130.000,00	440.400,00	12.645,71	37.738,96	370.449,20	71.154,62	36.887,47	61.961,52	69.950,80
00001	3.1.50.04.0000.00	125.300,00	125.300,00	0,00	13.089,99	125.300,00	26.179,98	13.089,99	26.179,98	0,00
	Contratacao por Tempo Determinado									
	01.0000-0000-0000-Recursos Ordinários	125.300,00	125.300,00	0,00	13.089,99	125.300,00	26.179,98	13.089,99	26.179,98	0,00
00002	3.1.50.11.0000.00	101.200,00	101.200,00	0,00	7.419,42	86.000,00	13.545,56	7.419,42	13.545,56	15.200,00
	Vencimentos e Vantagens Fixas - Pessoal Civil									
	01.0000-0000-0000-Recursos Ordinários	101.200,00	101.200,00	0,00	7.419,42	86.000,00	13.545,56	7.419,42	13.545,56	15.200,00
00003	3.1.50.13.0000.00	74.600,00	74.600,00	0,00	5.947,72	68.000,00	11.520,39	5.572,67	5.572,67	6.600,00
	Obrigações Patronais									
	01.0000-0000-0000-Recursos Ordinários	74.600,00	74.600,00	0,00	5.947,72	68.000,00	11.520,39	5.572,67	5.572,67	6.600,00
00012	3.3.50.41.0000.00	50,00	50,00	0,00	0,00	0,00	0,00	0,00	0,00	50,00
	Contribuições									
	01.0000-0000-0000-Recursos Ordinários	50,00	50,00	0,00	0,00	0,00	0,00	0,00	0,00	50,00
00005	3.3.50.14.0000.00	500,00	2.050,00	300,00	300,00	961,47	961,47	300,00	961,47	1.088,53
	Diárias - Pessoal Civil									
	01.0000-0000-0000-Recursos Ordinários	500,00	2.050,00	300,00	300,00	961,47	961,47	300,00	961,47	1.088,53
00006	3.3.90.30.0000.00	7.000,00	7.000,00	128,65	128,65	338,65	338,65	128,65	338,65	6.661,35
	Material de Consumo									
	01.0000-0000-0000-Recursos Ordinários	7.000,00	7.000,00	128,65	128,65	338,65	338,65	128,65	338,65	6.661,35
00007	3.3.90.33.0000.00	100,00	100,00	0,00	0,00	0,00	0,00	0,00	0,00	100,00
	Passagens e Despesas com Locomoção									
	01.0000-0000-0000-Recursos Ordinários	100,00	100,00	0,00	0,00	0,00	0,00	0,00	0,00	100,00
00008	3.3.90.35.0000.00	10.000,00	10.000,00	0,00	2.000,00	5.000,00	2.000,00	2.000,00	2.000,00	5.000,00
	Serviços de Consultoria									
	01.0000-0000-0000-Recursos Ordinários	10.000,00	10.000,00	0,00	2.000,00	5.000,00	2.000,00	2.000,00	2.000,00	5.000,00
00009	3.3.90.36.0000.00	150,00	6.150,00	0,00	0,00	990,00	990,00	0,00	990,00	5.160,00
	Outros Serviços de Terceiros - Pessoa Física									
	01.0000-0000-0000-Recursos Ordinários	150,00	6.150,00	0,00	0,00	990,00	990,00	0,00	990,00	5.160,00
02.0024.0024.0024.0024	Transferências de Convênio Não Relación	0,00	6.000,00	0,00	0,00	990,00	990,00	0,00	990,00	5.010,00

Euf

RelatDespFieRes.rpt

v. 2.1.1.13

SIGE - SISTEMA INTEGRADO DE GESTÃO E EXECUÇÃO

07/04/2021 13:56:15



CONSORCIO INT.DES.SUST.TRIANG. E ALTO PARANAIBA
CONSORCIO PÚBLICO INTERMUNICIPAL

2 / 5
07/04/2021

Balancete da Despesa - Resumo de Fonte de Recursos
EXERCÍCIO: 2021

Período Até FEVEREIRO

Órgão Unidade Sub Unidade	Discriminação da Despesa	Autorizado	Atualizada	Empenhado	Mês Empenhado	Até o período Empenhado	Liquidad	Mês Liquidad	Até o período Liquidad	Mês Pago	Até o período Pago	Saldo Orçamentário
00010	3.3.90.39.00.00.00 Outros Serviços de Terceiros - Pessoa Juridica	37.000,00	37.000,00	12.095,81	3.481,93	36.027,84	4.687,33	2.985,49	4.687,33	2.985,49	3.911,95	972,16
	01 0016-0000-0000-Recursos Ordinários	37.000,00	37.000,00	12.095,81	3.481,93	36.027,84	4.687,33	2.985,49	4.687,33	2.985,49	3.911,95	972,16
	02 0024-0024-0024-Transferências de Convênios Não Relación	0,00	0,00	0,00	0,00	0,00	0,00	0,00	0,00	0,00	0,00	0,00
00011	3.3.90.40.00.00.00 Serviços de Tecnologia da Informação e Comunicação - Pessoa Juridica	27.600,00	30.450,00	0,00	3.730,00	30.180,00	6.200,00	3.730,00	6.200,00	3.730,00	3.730,00	2.700,00
	01 0000-0000-0000-Recursos Ordinários	27.600,00	27.600,00	0,00	2.470,00	27.600,00	4.940,00	2.470,00	4.940,00	2.470,00	2.470,00	0,00
	02 0024-0024-0024-Transferências de Convênios Não Relación	0,00	2.850,00	0,00	2.580,00	2.580,00	1.260,00	1.260,00	1.260,00	1.260,00	1.260,00	270,00
00013	3.3.90.16.00.00.00 Auxilio-alimentacao	16.000,00	16.000,00	0,00	1.540,00	16.000,00	3.080,00	1.540,00	3.080,00	1.540,00	3.080,00	0,00
	01 0000-0000-0000-Recursos Ordinários	16.000,00	16.000,00	0,00	1.540,00	16.000,00	3.080,00	1.540,00	3.080,00	1.540,00	3.080,00	0,00
00014	3.3.90.47.00.00.00 Obrigações Tributarias e Contribuivas	300,00	300,00	121,25	121,25	121,25	121,25	121,25	121,25	121,25	121,25	178,75
	01 9000-0000-0000-Recursos Ordinários	300,00	300,00	121,25	121,25	121,25	121,25	121,25	121,25	121,25	121,25	178,75
00015	3.3.90.49.00.00.00 Auxilio-Transporte	100,00	100,00	0,00	0,00	0,00	0,00	0,00	0,00	0,00	0,00	100,00
	01 9000-0000-0000-Recursos Ordinários	100,00	100,00	0,00	0,00	0,00	0,00	0,00	0,00	0,00	0,00	100,00
00016	3.3.90.92.00.00.00 Despesas de Exercícios Anteriores	50,00	50,00	0,00	49,99	49,99	49,99	0,00	49,99	0,00	49,99	0,01
	01 9000-0000-0000-Recursos Ordinários	50,00	50,00	0,00	49,99	49,99	49,99	0,00	49,99	0,00	49,99	0,01
00017	3.3.90.93.00.00.00 Indenizacoes e Restituicoes	50,00	50,00	0,00	0,00	0,00	0,00	0,00	0,00	0,00	0,00	50,00
	01 9000-0000-0000-Recursos Ordinários	50,00	50,00	0,00	0,00	0,00	0,00	0,00	0,00	0,00	0,00	50,00
00018	4.4.90.52.00.00.00 Equipamentos e Material Permanente	30.000,00	30.000,00	0,00	1.480,00	1.480,00	1.480,00	0,00	1.480,00	0,00	1.480,00	28.520,00
	01 6000-0000-0000-Recursos Ordinários	30.000,00	30.000,00	0,00	1.480,00	1.480,00	1.480,00	0,00	1.480,00	0,00	1.480,00	28.520,00
RESUMO FONTES												
01 0000 0000 0000	Recursos Ordinários	430.000,00	430.000,00	12.345,71	36.198,96	366.417,73	68.443,15	35.327,47	68.443,15	35.327,47	59.250,05	65.882,27
02 0024 0024 0024	Transferências de Convênios Não Relación	0,00	10.400,00	300,00	4.031,47	4.031,47	2.711,47	1.560,00	2.711,47	1.560,00	2.711,47	6.368,53
15	Urbamismo	65.437,20	65.437,20	6.346,80	5.423,30	65.437,20	5.423,30	5.423,30	5.423,30	5.423,30	5.423,30	0,00
15.452	Serviços Urbanos	65.437,20	65.437,20	6.346,80	5.423,30	65.437,20	5.423,30	5.423,30	5.423,30	5.423,30	5.423,30	0,00
15.452.1002	AÇÕES DO CIDES	65.437,20	65.437,20	6.346,80	5.423,30	65.437,20	5.423,30	5.423,30	5.423,30	5.423,30	5.423,30	0,00

Emp

07/04/2021 13:56:15

RelatBcDespFtes.rpt

v.21.1.13

SIGE - SISTEMA INTEGRADO DE GESTÃO E EXECUÇÃO

Período Até FEVEREIRO

Órgão Unidade Sub Unidade	Discriminação da Despesa	Autorizado	Atualizada	Mês		Até o período		Mês Pago	Até o período Pago	Saldo Orçamentário
				Empenhado	Empenhado	Liquidado	Liquidado			
00015	10 CIDES 10 DEPARTAMENTO DE GESTAO	15.000,00	15.000,00	123,98	230,00	230,00	230,00	230,00	230,00	14.770,00
	01 0000-0000-0000-Recursos Ordinários	0,00	0,00	0,00	0,00	0,00	0,00	0,00	0,00	0,00
	02 0000-0000-0000-Recursos Ordinários	1.000,00	1.000,00	0,00	0,00	0,00	0,00	0,00	0,00	1.000,00
	3.3.50.33.0000.00	1.000,00	1.000,00	0,00	0,00	0,00	0,00	0,00	0,00	1.000,00
	01 0000-0000-0000-Recursos Ordinários	100,00	100,00	0,00	0,00	0,00	0,00	0,00	0,00	100,00
	3.3.50.35.0000.00	100,00	100,00	0,00	0,00	0,00	0,00	0,00	0,00	100,00
	01 0000-0000-0000-Recursos Ordinários	100,00	100,00	0,00	0,00	0,00	0,00	0,00	0,00	100,00
	3.3.50.36.0000.00	100,00	100,00	0,00	0,00	0,00	0,00	0,00	0,00	100,00
	01 0000-0000-0000-Recursos Ordinários	20.000,00	20.000,00	600,00	19.311,16	635,87	667,22	576,87	608,22	688,84
	3.3.50.39.0000.00	20.000,00	20.000,00	600,00	19.311,16	635,87	667,22	576,87	608,22	688,84
	01 0000-0000-0000-Recursos Ordinários	0,00	0,00	0,00	0,00	0,00	0,00	0,00	0,00	0,00
	3.3.50.46.0000.00	7.200,00	7.200,00	0,00	7.200,00	616,00	1.232,00	616,00	1.232,00	0,00
	01 0000-0000-0000-Recursos Ordinários	7.200,00	7.200,00	0,00	7.200,00	616,00	1.232,00	616,00	1.232,00	0,00
	3.3.50.47.0000.00	100,00	100,00	0,00	0,00	0,00	0,00	0,00	0,00	100,00
	01 0000-0000-0000-Recursos Ordinários	100,00	100,00	0,00	0,00	0,00	0,00	0,00	0,00	100,00
	3.3.50.48.0000.00	48.000,00	48.000,00	3.600,00	3.600,00	3.600,00	3.600,00	3.600,00	3.600,00	44.400,00
	01 0000-0000-0000-Recursos Ordinários	48.000,00	48.000,00	3.600,00	3.600,00	3.600,00	3.600,00	3.600,00	3.600,00	44.400,00
	4.4.50.52.0000.00	30.000,00	30.000,00	0,00	0,00	0,00	0,00	0,00	0,00	30.000,00
	01 0000-0000-0000-Recursos Ordinários	30.000,00	30.000,00	0,00	0,00	0,00	0,00	0,00	0,00	30.000,00
RESUMO FONTES										
	01 0000 0000 0000 Recursos Ordinários	290.000,00	290.000,00	4.323,98	197.893,71	17.994,19	333.735,11	18.054,05	30.773,35	92.106,29
	02 0000 0000 0000 Recursos Ordinários	0,00	0,00	0,00	0,00	0,00	0,00	0,00	0,00	0,00
TOTAL UNIDADE		785.437,20	795.837,20	23.316,49	633.780,11	61.176,45	1.110.313,03	60.364,82	98.158,17	191.667,97

07/04/2021 13:56:15
 RelatBctDespFieRes.rpt



CONSORCIO INT.DES.SUST.TRIANG. E ALTO PARANAIBA
 CONSÓRCIO PÚBLICO INTERMUNICIPAL

5 / 5
 07/04/2021


Balancete da Despesa - Resumo de Fonte de Recursos
 EXERCÍCIO : 2021

Período Até FEVEREIRO

Dotação	Discriminação da Despesa	Autorizado	Atualizada	Mês		Até o período		Mês	Até o período		Saldo Orçamentário
				Empenhado	Empenhado	Empenhado	Liquidado		Pago	Liquidado	
		785.437,20	795.837,20	23.316,49	633.780,11	61.176,45	110.313,03	60.364,82	98.158,17		162.057,09
TOTAL GERAL											


Helder Paulo Carneiro
 Presidente - CIDES


 Eciome Cristina M. Pedrosa
 Secretária Executiva - CIDEs


 Ana Gerarda Cruvinel
 Contadora
 CRC-MG 075336 09



CONSORCIO INT.DES.SUST.TRIANG. E ALTO PARANAIBA
CIDES
CONSÓRCIO PÚBLICO INTERMUNICIPAL
NATUREZA DA DESPESA - CONSOLIDAÇÃO GERAL POR FUNÇÃO E SUBFUNÇÃO

EXERCÍCIO: 2021

(L.EI. N° 4320)

Período : Fevereiro a Fevereiro

Código	Especificação	Orçado	Orçado Atualizado	Empenhado	Anulado	Liquidado	Pago
10	CIDES						
10	DEPARTAMENTO DE GESTAO						
0							
0004	Administração						
0004	122 Administração Geral						
3	1 90 04 Contratacao por Tempo Determinado	785.437,20	795.837,20	23.519,49	203,00	61.176,45	60.364,82
3	1 90 11 Vencimentos e Vantagens Fixas - Pessoal Civil	785.437,20	795.837,20	23.519,49	203,00	61.176,45	60.364,82
3	1 90 13 Obrigacoes Patronais	50,00	50,00	0,00	0,00	0,00	0,00
3	3 50 41 Contribuicoes	500,00	500,00	300,00	0,00	300,00	300,00
3	3 90 14 Diarias - Pessoal Civil	7.000,00	7.000,00	128,65	0,00	128,65	128,65
3	3 90 30 Passagens e Despesas com Locomocao	100,00	100,00	0,00	0,00	0,00	0,00
3	3 90 33 Servicos de Consultoria	10.000,00	10.000,00	0,00	0,00	2.000,00	2.000,00
3	3 90 36 Outros Servicos de Terceiros - Pessoa Fisica	150,00	6.150,00	0,00	0,00	0,00	0,00
3	3 90 39 Outros Servicos de Terceiros - Pessoa Juridica	37.000,00	37.000,00	12.095,81	0,00	3.481,93	2.985,49
3	3 90 40 Servicos de Tecnologia da Informacao e Comunicacao -	27.600,00	30.450,00	0,00	0,00	3.730,00	3.730,00
3	3 90 46 Auxilio-alimentacao	16.000,00	16.000,00	0,00	0,00	1.540,00	1.540,00
3	3 90 47 Obrigacoes Tributarias e Contributivas	300,00	300,00	121,25	0,00	121,25	121,25
3	3 90 49 Auxilio-Transporte	100,00	100,00	0,00	0,00	0,00	0,00
3	3 90 92 Despesas de Exercicios Anteriores	50,00	50,00	0,00	0,00	0,00	0,00
3	3 90 93 Indenizacoes e Restituicoes	50,00	50,00	0,00	0,00	0,00	0,00
4	4 90 52 Equipamentos e Material Permanente	30.000,00	30.000,00	0,00	0,00	0,00	0,00
0015	Urbanismo						
0015	452 Servicos Urbanos	65.437,20	65.437,20	6.549,80	203,00	5.423,30	5.423,30
3	3 90 39 Outros Servicos de Terceiros - Pessoa Juridica	65.437,20	65.437,20	6.549,80	203,00	5.423,30	5.423,30
3	3 90 40 Servicos de Tecnologia da Informacao e Comunicacao -	10.906,20	10.906,20	0,00	0,00	499,10	499,10
3	3 90 40 Servicos de Tecnologia da Informacao e Comunicacao -	54.531,00	54.531,00	0,00	0,00	4.924,20	4.924,20
0020	Agricultura						
0020	608 Promocao da Producao Agropecuaria	290.000,00	290.000,00	4.323,98	0,00	17.994,19	18.054,05
3	3 1 90 04 Contratacao por Tempo Determinado	290.000,00	290.000,00	4.323,98	0,00	17.994,19	18.054,05
3	3 1 90 13 Obrigacoes Patronais	124.600,00	124.600,00	0,00	0,00	10.009,56	10.009,56
3	3 50 41 Contribuicoes	41.300,00	41.300,00	0,00	0,00	2.902,76	3.021,62
3	3 90 41 Contribuicoes	100,00	100,00	0,00	0,00	0,00	0,00
3	3 90 14 Diarias - Pessoal Civil	2.500,00	2.500,00	0,00	0,00	0,00	0,00
3	3 90 30 Material de Consumo	15.000,00	15.000,00	123,98	0,00	230,00	230,00
3	3 90 33 Passagens e Despesas com Locomocao	1.000,00	1.000,00	0,00	0,00	0,00	0,00
3	3 90 35 Servicos de Consultoria	100,00	100,00	0,00	0,00	0,00	0,00

Emp

RelAnexo4GeraFunSub.rpt 07/04/202 13:59:11

V. 21.1.1

SIGE - SISTEMA INTEGRADO DE GESTÃO E EXECUÇÃO



CONSORCIO INT.DES.SUST.TRIANG. E ALTO PARANAIBA
CIDES
CONSÓRCIO PÚBLICO INTERMUNICIPAL
NATUREZA DA DESPESA - CONSOLIDAÇÃO GERAL POR FUNÇÃO E SUBFUNÇÃO

EXERCÍCIO: 2021

(LEI Nº 4320)

Período : Fevereiro a Fevereiro

Código	Especificação	Orçado	Orçado Atualizado	Empenhado	Anulado	Liquidado	Pago
3 3 90 36	Outros Serviços de Terceiros - Pessoa Física	100,00	100,00	0,00	0,00	0,00	0,00
3 3 90 39	Outros Serviços de Terceiros - Pessoa Jurídica	20.000,00	20.000,00	600,00	0,00	635,87	576,87
3 3 90 46	Auxílio-alimentação	7.200,00	7.200,00	0,00	0,00	616,00	616,00
3 3 90 47	Obrigações Tributárias e Contributivas	100,00	100,00	0,00	0,00	0,00	0,00
3 3 90 48	Outros Auxílios Financeiros a Pessoas Físicas	48.000,00	48.000,00	3.600,00	0,00	3.600,00	3.600,00
4 4 90 52	Equipamentos e Material Permanente	30.000,00	30.000,00	0,00	0,00	0,00	0,00

Helder Paulo Carneiro
Presidente - CIDES

Efione Cristina M. Pedrosa
Secretaria Executiva - CIDES

Ana Gerarda Crivinel
Contadora
CRC-MIG 075336 09

TOTAL

785.437,20 795.837,20 23.519,49 203,00 61.176,45 60.364,82

SIGE - SISTEMA INTEGRADO DE GESTÃO E EXECUÇÃO

v. 21.1.1

RelAnexo4GeraIFunSub.rpt 07/04/202 13:59:11



CONSORCIO INT.DES.SUST.TRIANG. E ALTO PARANAIBA
CONSORCIO PÚBLICO INTERMUNICIPAL CIDES
NATUREZA DA DESPESA - CONSOLIDAÇÃO GERAL POR FUNÇÃO E SUBFUNÇÃO

EXERCICIO: 2021

(LEI N° 4320)

Período : Fevereiro a Fevereiro

Código	Especificação	Orçado	Orçado Atualizado	Empenhado	Anulado	Liquidado	Pago
--------	---------------	--------	-------------------	-----------	---------	-----------	------


Helder Paulo Carneiro
Presidente - CIDES


Eufederson
Elicione Cristina M. Padrosa
Secretaria Executiva - CIDES


Ana Gerarda Crivinel
Contadora
CRC-MG 075336 09

**CONSORCIO INT.DES.SUST.TRIANG. E ALTO PARANAIBA**

CONSÓRCIO PÚBLICO INTERMUNICIPAL - (CIDES)

BALANÇO ORÇAMENTÁRIO

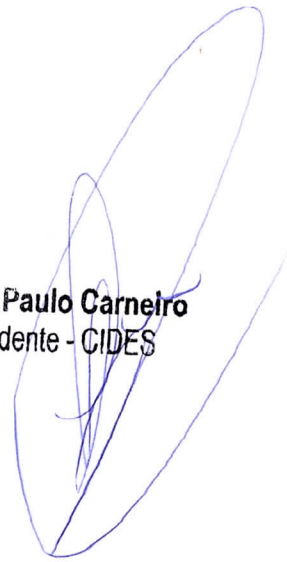
EXERCÍCIO: 2021

Período :Fevereiro à Fevereiro

BALANCETE ORÇAMENTÁRIO ANEXO 12 Lei 4.320/64

RECEITA	Atualizada	Execução	Diferenças
RECEITAS CORRENTES	725.437,19	68.682,68	-656.754,51
RECEITA PATRIMONIAL	12.000,00	90,05	-11.900,95
TRANSFERÊNCIAS CORRENTES	713.437,19	68.583,63	-644.853,56
RECEITAS DE CAPITAL	60.000,01	3.025,43	-56.974,58
TRANSFERÊNCIAS DE CAPITAL	60.000,01	3.025,43	-56.974,58
SUB-TOTAL DÉFICIT	785.437,20	71.708,11	-713.729,09
TOTAL	785.437,20	71.708,11	

DESPESA	Atualizada	Execução	Diferenças
Suplementares	785.437,20	23.316,49	-762.120,71
	785.437,20	23.316,49	-762.120,71
SUB-TOTAL SUPERÁVIT	785.437,20	23.316,49	-762.120,71
TOTAL	785.437,20	71.708,11	




Helder Paulo Carneiro
Presidente - CIDES



Ecione Cristina M. Pedrosa
Secretaria Executiva - CIDES



Ana Geralda Crivenci
Contadora
CRC-MG 075336 09

**CONSORCIO INT.DES.SUST.TRIANG. E ALTO PARANAÍ**

CONSÓRCIO PÚBLICO INTERMUNICIPAL - (CIDES)

BALANÇO FINANCEIRO ANEXO XIII

EXERCÍCIO: 2021

1/1

07/04/2021

BALANCETE FINANCEIRO ANALÍTICO POR ÓRGÃO - ANEXO 13
EXERCÍCIO DE 2021

Período de Fevereiro a Fevereiro

RECEITA	VALOR	DESPESA	VALOR
Receita Orçamentária	71.708,11	Despesa Orçamentária	23.316,49
RECEITAS CORRENTES	66.432,68	CIDES	23.316,49
RECEITA PATRIMONIAL	99,05		
TRANSFERENCIAS CORRENTES	66.333,63		
RECEITAS DE CAPITAL	5.275,43		
TRANSFERENCIAS DE CAPITAL	5.275,43		
Deduções das Receitas Intra-Orçamentária	0,00	Deduções das Despesas Intra-Orçamentária	0,00
Receita Extra-Orçamentária	-31.226,36	Despesa Extra-Orçamentária	5.472,00
EMPENHO DO EXERCÍCIO A PAGAR	-37.048,33	DEMAIS OBRIGAÇÕES A CURTO PRAZO	5.472,00
EMPENHO DO EXERCÍCIO A PAGAR	-37.048,33	VALORES RESTITUIVEIS	5.472,00
EMPENHO DO EXERCÍCIO A PAGAR	-37.048,33	VALORES RESTITUIVEIS - CONSOLIDAÇÃO	5.472,00
EMPENHO DO EXERCÍCIO A PAGAR	-37.048,33	IRRF	2.574,14
DEMAIS OBRIGAÇÕES A CURTO PRAZO	5.821,97	INSS	2.897,86
VALORES RESTITUIVEIS	5.821,97		
VALORES RESTITUIVEIS - CONSOLIDAÇÃO	5.821,97		
IRRF	2.917,96		
INSS	2.904,01		
SALDO EM JANEIRO DE 2.021	1.163.816,95	SALDO PARA MARÇO DE 2.021	1.175.510,21
CAIXA E EQUIVALENTES DE CAIXA EM	1.163.816,95	CAIXA E EQUIVALENTES DE CAIXA EM	1.175.510,21
CAIXA E EQUIVALENTES DE CAIXA EM	1.163.816,95	CAIXA E EQUIVALENTES DE CAIXA EM	1.175.510,21
S PUBLICO SUPREMO - CIDES 72614-1	658.654,06	S PUBLICO SUPREMO - CIDES 72614-1	648.649,89
S PUBLICO SUPREMO - 84080-7 CALL	78.889,87	S PUBLICO SUPREMO - 84080-7 CALL	84.379,56
BB 90.446-5 S PUBLICO SUPREMO -	426.273,02	BB 90.446-5 S PUBLICO SUPREMO - SIISTE	442.480,76
TOTAL	1.204.298,70	TOTAL	1.204.298,70



Helder Paulo Carneiro
Presidente - CIDES



Ecione Cristina M. Pedrosa
Secretaria Executiva - CIDES



Ana Geralda Cruvinel
Contadora
CRC-MG 075336 09



CONSORCIO INT.DES.SUST.TRIANG. E ALTO PARANA
CONSÓRCIO PÚBLICO INTERMUNICIPAL CIDES
BALANÇO PATRIMONIAL


1/2
07/04/2021

EXERCÍCIO: 2021 Período :Fevereiro à Fevereiro

BALANÇO PATRIMONIAL - ANEXO 14 [Análítico]

EXERCÍCIO: 2021 Saldo até Fevereiro

ATIVO		PASSIVO	
ATIVO CIRCULANTE		PASSIVO CIRCULANTE	
CAIXA E EQUIVALENTES DE CAIXA	1.175.510,21	FORNECEDORES E CONTAS A PAGAR NACIONAIS A	541.443,91
CAIXA E EQUIVALENTES DE CAIXA EM MOEDA N	1.175.510,21	INSCRIÇÃO DE RESTOS DO EXERCÍCIO NÃO PROC	535.621,94
S PUBLICO SUPREMO - CIDES 726141	648.649,89	INSCRIÇÃO DE RESTOS DO EXERCÍCIO PROCESSA	523.467,08
S PUBLICO SUPREMO - 84080-7 CALL CENTER	84.379,56	DEMAIS OBRIGAÇÕES A CURTO PRAZO	12.154,86
BB 90.446-5 S PUBLICO SUPREMO - SIISTE	442.480,76	IRRF	5.821,97
		INSS	2.917,96
ATIVO NÃO CIRCULANTE			2.904,01
IMOBILIZADO	55.867,46		
BENS MOVEIS	55.867,46		
OUTRAS MAQUINAS, APARELHOS, EQUIPAMENTOS	55.867,46		
EQUIPAMENTOS DE PROCESSAMENTO DE DADOS	13.487,00		
EQUIPAMENTOS DE TECNOLOGIA DA INFORMACAO	21.836,46		
MOBILIARIO EM GERAL	3.034,00		
OUTROS BENS MOVEIS	10.425,00		
	7.085,00		
SOMA DO ATIVO REAL	RS 1.231.377,67	SOMA DO PASSIVO REAL	RS 541.443,91
		SALDO PATRIMONIAL	RS 689.933,76
		ATIVO REAL LÍQUIDO	
TOTAL GERAL	RS 1.231.377,67		RS 1.231.377,67


Helder Paulo Carneiro
 Presidente - CIDES


 Eudeneia Cristina M. Pedrosa
 Secretária Executiva - CINES


 Ana Gabriela Cruvinel
 Contador(a)
 CRC-MG 075336 09



CONSORCIO INT.DES.SUST.TRIANG. E ALTO PARANA
CONSÓRCIO PÚBLICO INTERMUNICIPAL CIDES
BALANÇO PATRIMONIAL

2/2
 07/04/2021

EXERCÍCIO: 2021 Período :Fevereiro à Fevereiro


BALANÇO PATRIMONIAL - ANEXO 14 [Analfítico]

EXERCÍCIO: 2021 Saldo até Fevereiro

ATIVO

PASSIVO


Heider Paulo Carneiro
 Presidente - CIDES


 Euzene Cristina M. Pedrosa
 Secretária Executiva - CIDES


 Ana Geralda Cruvinel
 Contadora
 CRC-MG 075336 09