



**CONSORCIO INT.DES.SUST.TRIANG. E ALTO PARANAIBA**  
**CONSORCIO PÚBLICO INTERMUNICIPAIS**  
**BALANCETE DA DESPESA POR ORGÃO**

1 / 2  
09/06/2021

EXERCÍCIO: 2021

(LEI N° 4320)

Período : Abril a Abril

Órgão	Unidade	Sub Unidade	Descrição da Despesa	Dotação	Empenhado		Liquidado		Pago		Saldo a Pagar	
					Mês	Até o mês	Mês	Até o mês	Mês	Até o mês	Mês	Até o mês
04	Administração											
04.	122	Administração Geral			8.913,30	397.545,55	44.894,32	159.472,97	46.549,31	152.454,04	-37.636,01	245.091,51
04.	122.1001	GESTAO DO CIDES			8.913,30	397.545,55	44.894,32	159.472,97	46.549,31	152.454,04	-37.636,01	245.091,51
04.	122.1001.2.0001	MANUTENÇÃO DE ATIVIDADES DA GESTAO DO CIDES			8.913,30	397.545,55	44.894,32	159.472,97	46.549,31	152.454,04	-37.636,01	245.091,51
3	1	90	04		0,00	125.300,00	15.850,69	59.379,68	15.850,69	59.379,68	-15.850,69	65.920,32
3	1	90	11		0,00	86.000,00	6.126,14	25.185,22	6.126,14	25.185,22	-6.126,14	60.814,78
3	1	90	13		0,00	68.000,00	5.518,93	23.671,97	5.628,54	18.153,04	-5.628,54	49.846,96
3	3	50	41		0,00	1.200,00	110,00	110,00	110,00	110,00	-110,00	1.090,00
3	3	90	14		410,94	1.570,15	410,94	1.570,15	410,94	1.570,15	0,00	0,00
3	3	90	30		0,00	2.996,65	0,00	2.996,65	0,00	2.996,65	0,00	0,00
3	3	90	35		100,00	5.100,00	1.500,00	5.000,00	0,00	3.500,00	100,00	1.600,00
3	3	90	36		0,00	9.360,00	900,00	2.160,00	900,00	2.160,00	-900,00	7.200,00
3	3	90	39		2.540,93	42.326,08	5.295,39	15.032,83	5.870,77	15.032,83	-3.329,84	27.293,25
3	3	90	40		0,00	30.180,00	1.750,00	10.420,00	4.220,00	10.420,00	-4.220,00	19.760,00
3	3	90	46		0,00	16.000,00	1.570,80	6.190,80	1.570,80	6.190,80	-1.570,80	9.809,20
3	3	90	47		0,00	121,25	0,00	121,25	0,00	121,25	0,00	0,00
3	3	90	49		0,00	2.000,00	0,00	2.000,00	0,00	2.000,00	0,00	1.757,00
3	3	90	92		0,00	49,99	0,00	49,99	0,00	49,99	0,00	0,00
4	4	90	52		5.861,43	7.341,43	5.861,43	7.341,43	5.861,43	7.341,43	0,00	0,00
04.	122.1002	AÇÕES DO CIDES			0,00	0,00	0,00	0,00	0,00	0,00	0,00	0,00
04.	122.1002.2.0010	Manutenção das Atividades do PROCOM REGIONAL			0,00	0,00	0,00	0,00	0,00	0,00	0,00	0,00
3	1	90	04		0,00	0,00	0,00	0,00	0,00	0,00	0,00	0,00
3	1	90	13		0,00	0,00	0,00	0,00	0,00	0,00	0,00	0,00
3	3	50	41		0,00	0,00	0,00	0,00	0,00	0,00	0,00	0,00
3	3	90	14		0,00	0,00	0,00	0,00	0,00	0,00	0,00	0,00
3	3	90	30		0,00	0,00	0,00	0,00	0,00	0,00	0,00	0,00
3	3	90	33		0,00	0,00	0,00	0,00	0,00	0,00	0,00	0,00
3	3	90	36		0,00	0,00	0,00	0,00	0,00	0,00	0,00	0,00
3	3	90	39		0,00	0,00	0,00	0,00	0,00	0,00	0,00	0,00
3	3	90	46		0,00	0,00	0,00	0,00	0,00	0,00	0,00	0,00

*[Handwritten signature]*

EXERCÍCIO: 2021

(LEI Nº 4320)

Período : Abril a Abril

Órgão	Unidade	Sub Unidade	Descrição da Despesa	Dotação	Empenhado		Liquidado		Pago		Saldo a Pagar	
					Mês	Até o mês	Mês	Até o mês	Mês	Até o mês	Mês	Até o mês
15	Urbanismo				0,00	65.437,20	5.373,30	16.480,35	5.373,30	16.480,35	-5.373,30	48.956,85
15.452	Serviços Urbanos				0,00	65.437,20	5.373,30	16.480,35	5.373,30	16.480,35	-5.373,30	48.956,85
15.452.1002	AÇÕES DO CIDES				0,00	65.437,20	5.373,30	16.480,35	5.373,30	16.480,35	-5.373,30	48.956,85
15.452.1002.2.0003	MANUTENÇÃO DE ATIVIDADE DE CALL CENTER DA ILUMINAÇÃO PÚBLICA				0,00	10.906,20	449,10	1.707,75	449,10	1.707,75	-449,10	9.198,45
3.3.90.39	Outros Serviços de Terceiros - Pessoa Ju	19			0,00	10.906,20	449,10	1.707,75	449,10	1.707,75	-449,10	9.198,45
15.452.1002.2.0013	MANUTENÇÃO DE ATIVIDADES SOFTWAREE FISCALIZAÇÃO DE ILUMINAÇÃO PÚBLICA				0,00	54.531,00	4.924,20	14.772,60	4.924,20	14.772,60	-4.924,20	39.758,40
3.3.90.40	Serviços de Tecnologia da Informação e C	20			0,00	54.531,00	4.924,20	14.772,60	4.924,20	14.772,60	-4.924,20	39.758,40
20	Agricultura				4.732,03	204.758,11	24.110,21	74.794,12	23.482,15	70.860,56	-18.750,12	133.897,55
20.608	Promoção da Produção Agropecuária				4.732,03	204.758,11	24.110,21	74.794,12	23.482,15	70.860,56	-18.750,12	133.897,55
20.608.1002	AÇÕES DO CIDES				4.732,03	204.758,11	24.110,21	74.794,12	23.482,15	70.860,56	-18.750,12	133.897,55
20.608.1002.2.0007	SERVIÇO DE INSPEÇÃO MUNICIPAL CONSORCIADO - SIMC				4.732,03	204.758,11	24.110,21	74.794,12	23.482,15	70.860,56	-18.750,12	133.897,55
3.1.90.04	Contratação por Tempo Determinado	21			0,00	124.600,00	14.761,94	45.610,30	14.761,94	45.610,30	-14.761,94	78.989,70
3.1.90.13	Obrigações Patronais	23			0,00	41.300,00	3.933,56	12.879,56	3.021,62	8.946,00	-3.021,62	32.354,00
3.3.90.14	Diárias - Pessoal Civil	26			148,47	2.001,02	148,47	2.001,02	148,47	2.001,02	0,00	0,00
3.3.90.30	Material de Consumo	27			1.073,56	1.569,26	1.073,56	1.569,26	1.122,98	1.569,26	-49,42	0,00
3.3.90.39	Outros Serviços de Terceiros - Pessoa Ju	30			376,00	19.687,16	442,68	1.869,31	677,14	1.869,31	-301,14	17.817,85
3.3.90.46	Auxílio-alimentação	32			0,00	7.200,00	616,00	2.464,00	616,00	2.464,00	-616,00	4.736,00
3.3.90.48	Outros Auxílios Financeiros a Pessoas Fi	33			3.134,00	8.400,67	3.134,00	8.400,67	3.134,00	8.400,67	0,00	0,00
<b>Sub Unidade</b>					<b>13.645,33</b>	<b>667.740,86</b>	<b>74.377,83</b>	<b>250.747,44</b>	<b>75.404,76</b>	<b>239.794,95</b>	<b>-61.759,43</b>	<b>427.945,91</b>
<b>Unidade</b>					<b>13.645,33</b>	<b>667.740,86</b>	<b>74.377,83</b>	<b>250.747,44</b>	<b>75.404,76</b>	<b>239.794,95</b>	<b>-61.759,43</b>	<b>427.945,91</b>
<b>GERAL</b>					<b>13.645,33</b>	<b>667.740,86</b>	<b>74.377,83</b>	<b>250.747,44</b>	<b>75.404,76</b>	<b>239.794,95</b>	<b>-61.759,43</b>	<b>427.945,91</b>

*Handwritten Signature*  
**Ana Geralda Cruvinel**  
 Contadora  
 CRC-MG 075336 09

*Handwritten Signature*  
**Eufrednosa**  
 Secretária Executiva - CIDES

*Handwritten Signature*  
**Helder Paulo Carneiro**  
 Presidente - CIDES



# CONSORCIO INT.DES.SUST.TRIANG. E ALTO PARANAIBA

CONSÓRCIO PÚBLICO INTERMUNICIPAL CIDES  
BALANCETE DA RECEITA ORÇAMENTÁRIA COM REDUÇÃO

EXERCICIO: 2021

Período : 01/04/2021 a 30/04/2021

Código	Especificação	Atualizada	Arrecadação		Diferença
			do Período	até Mês Final	
1	RECEITAS CORRENTES	725.437,19	125.623,06	263.036,61	(462.400,58)
1 3	RECEITA PATRIMONIAL	12.000,00	848,53	1.523,76	(10.476,24)
1 3 2	VALORES MOBILIARIOS	12.000,00	848,53	1.523,76	(10.476,24)
1 3 2 1	JUROS E CORRECOES MONETARIAS	12.000,00	848,53	1.523,76	(10.476,24)
1 3 2 1 0	JUROS E CORREÇÕES MONETARIAS	12.000,00	848,53	1.523,76	(10.476,24)
1 3 2 1 0 1	REMUNERACAO DE DEPOSITOS BANCARIOS	12.000,00	848,53	1.523,76	(10.476,24)
1 3 2 1 0 1 1	REMUNERACAO DE DEPOSITOS BANCARIOS - PRINCIPAL	12.000,00	848,53	1.523,76	(10.476,24)
1 3 2 1 0 1 1 1	REMUNERAÇÃO DE DEPÓSITOS BANCÁRIOS	0,00	848,53	1.523,76	1.523,76
1 7	TRANSFERENCIAS CORRENTES	713.437,19	124.774,53	261.512,85	(451.924,34)
1 7 3	TRANSFERENCIAS DOS MUNICIPIOS E DE SUAS ENTIDADES	713.437,19	124.774,53	261.512,85	(451.924,34)
1 7 3 8	TRANSFERENCIAS DOS MUNICIPIOS - ESPECIFICA E/M	713.437,19	124.774,53	261.512,85	(451.924,34)
1 7 3 8 2	TRANSFERENCIAS DE MUNICIPIOS A CONSORCIOS PUBLICOS	713.437,19	124.774,53	261.512,85	(451.924,34)
1 7 3 8 2 1	TRANSFERENCIAS DE MUNICIPIOS A CONSORCIOS PUBLICOS	713.437,19	124.774,53	261.512,85	(451.924,34)
1 7 3 8 2 1 1	TRANSFERENCIAS DE MUNICIPIOS A CONSORCIOS PUBLICOS -	713.437,19	124.774,53	261.512,85	(451.924,34)
1 7 3 8 2 1 1 1	PM ARAPORÃ - MANUTENÇÃO DO CIDES	0,00	925,40	2.776,17	2.776,17
1 7 3 8 2 1 1 2	PM CACHOEIRA DOURADA - MANUTENÇÃO CIDES	0,00	362,67	1.088,00	1.088,00
1 7 3 8 2 1 1 3	PM CAMPINA VERDE - MANUTENÇÃO CIDES	0,00	2.660,06	7.980,19	7.980,19
1 7 3 8 2 1 1 4	PM CANÁPOLIS - MANUTENÇÃO CIDES	13.640,47	0,00	0,00	(13.640,47)
1 7 3 8 2 1 1 5	PM CAPINÓPOLIS - MANUTENÇÃO CIDES	0,00	2.178,84	6.536,50	6.536,50
1 7 3 8 2 1 1 6	PM CASCALHO RICO - MANUTENÇÃO CIDES	0,00	414,26	1.242,80	1.242,80
1 7 3 8 2 1 1 7	PM CENTRALINA - MANUTENÇÃO CIDES	11.619,66	0,00	0,00	(11.619,66)
1 7 3 8 2 1 1 8	PM DOURADOQUARA - MANUTENÇÃO CIDES	0,00	257,05	771,15	771,15
1 7 3 8 2 1 1 9	PM ESTRELA DO SUL - MANUTENÇÃO CIDES	0,00	1.074,80	3.224,43	3.224,43
1 7 3 8 2 1 1 10	PM GRUPIARA - MANUTENÇÃO CIDES	0,00	186,99	560,98	560,98
1 7 3 8 2 1 1 11	PM GURINHATÃ - MANUTENÇÃO CIDES	0,00	759,69	2.279,07	2.279,07
1 7 3 8 2 1 1 12	PM INDIANÓPOLIS - MANUTENÇÃO CIDES	0,00	928,36	2.785,06	2.785,06
1 7 3 8 2 1 1 13	PM IPIAÇU - MANUTENÇÃO CIDES	0,00	568,65	1.705,94	1.705,94
1 7 3 8 2 1 1 14	PM ITUIUTABA - MANUTENÇÃO CIDES	0,00	56.405,37	56.405,37	56.405,37
1 7 3 8 2 1 1 15	PM MONTE ALEGRE DE MINAS - MANUTENÇÃO CIDES	0,00	2.845,30	8.535,88	8.535,88
1 7 3 8 2 1 1 16	PM MONTE CARMELO - MANUTENÇÃO CIDES	0,00	6.440,86	19.322,62	(498,00)
1 7 3 8 2 1 1 17	PM PRATA - MANUTENÇÃO CIDES	0,00	3.752,78	11.258,30	11.258,30
1 7 3 8 2 1 1 18	PM SANTA VITORIA - MANUTENÇÃO CIDES	0,00	2.659,65	7.978,99	7.978,99
1 7 3 8 2 1 1 19	PM TUPACIGUARA - MANUTENÇÃO CIDES	0,00	3.412,07	10.236,21	10.236,21
1 7 3 8 2 1 1 21	PM CAMPINA VERDE - SERVIÇO DE INSPEÇÃO MUNICIPAL	0,00	3.250,00	9.750,00	9.750,00
1 7 3 8 2 1 1 23	PM CAPINOPOLIS - SERVIÇO DE INSPEÇÃO MUNICIPAL	0,00	3.250,00	9.750,00	9.750,00
1 7 3 8 2 1 1 26	PM INDIANOPOLIS - SERVIÇO DE INSPEÇÃO MUNICIPAL	0,00	3.250,00	9.750,00	9.750,00
1 7 3 8 2 1 1 27	PM IPIAÇU - SERVIÇO DE INSPEÇÃO MUNICIPAL CONSORCIADO	0,00	3.250,00	9.750,00	9.750,00
1 7 3 8 2 1 1 28	PM MONTE ALEGRE DE MINAS - SERVIÇO DE INSPEÇÃO	0,00	3.250,00	9.750,00	9.750,00
1 7 3 8 2 1 1 29	PM PRATA - SERVIÇO DE INSPEÇÃO MUNICIPAL CONSORCIADO	0,00	3.250,00	9.750,00	9.750,00
1 7 3 8 2 1 1 30	PM SANTA VITORIA - SERVIÇO DE INSPEÇÃO MUNICIPAL	0,00	3.250,00	9.750,00	9.750,00
1 7 3 8 2 1 1 31	PM TUPACIGUARA - SERVIÇO DE INSPEÇÃO MUNICIPAL	0,00	3.250,00	9.750,00	9.750,00
1 7 3 8 2 1 1 32	PM ARAPORÃ - MANUTENÇÃO CALL CENTER E SOFTWARE	0,00	560,88	1.682,64	1.682,64



CONSORCIO INT.DES.SUST.TRIANG. E ALTO PARANAIBA

2/3  
09/06/2021

CONSÓRCIO PÚBLICO INTERMUNICIPAL CIDES  
BALANCETE DA RECEITA ORÇAMENTÁRIA COM REDUÇÃO  
EXERCICIO: 2021

Período : 01/04/2021 a 30/04/2021


Código	Especificação	Atualizada	Arrecadação		Diferença
			do Período	até Mês Final	
1 7 3 8 2 1 1 34	PM CAMPINA VERDE - MANUTENÇÃO CALL CENTER E	0,00	1.086,48	3.259,44	3.259,44
1 7 3 8 2 1 1 36	PM CAPINOPOLIS - MANUTENÇÃO CALL CENTER E SOFTWARE	0,00	673,92	2.021,76	2.021,76
1 7 3 8 2 1 1 37	PM CASCALHO RICO - MANUTENÇÃO CALL CENTER E	0,00	138,24	414,72	414,72
1 7 3 8 2 1 1 35	PM DOURADOQUARA - MANUTENÇÃO CALL CENTER E	0,00	114,12	342,36	342,36
1 7 3 8 2 1 1 40	PM ESTRELA DO SUL - MANUTENÇÃO CALL CENTER E	0,00	383,04	1.149,12	1.149,12
1 7 3 8 2 1 1 41	PM GRUPIARA - MANUTENÇÃO CALL CENTER E SOFTWARE	0,00	128,52	385,56	385,56
1 7 3 8 2 1 1 43	PM INDIANOPOLIS - MANUTENÇÃO CALL CENTER E SOFTWARE	0,00	250,20	750,60	750,60
1 7 3 8 2 1 1 46	PM MONTE ALEGRE DE MINAS - MANUTENÇÃO CALL CENTER	0,00	880,20	2.640,60	2.640,60
1 7 3 8 2 1 1 47	PM MONTE CARMELO - MANUTENÇÃO CALL CENTER E	0,00	2.518,92	7.556,76	7.556,76
1 7 3 8 2 1 1 48	PM PRATA - MANUTENÇÃO CALL CENTER E SOFTWARE	0,00	1.326,60	3.979,80	3.979,80
1 7 3 8 2 1 1 49	PM SANTA VITÓRIA - MANUTENÇÃO CALL CENTER E	0,00	1.152,72	3.458,16	3.458,16
1 7 3 8 2 1 1 50	PM TUPACIGUARA - MANUTENÇÃO CALL CENTER E SOFTWARE	0,00	1.692,36	5.077,08	5.077,08
1 7 3 8 2 1 1 90	PM NOVA PONTE - MANUTENÇÃO DO CIDES	0,00	2.035,53	6.106,59	0,00
2	RECEITAS DE CAPITAL	<b>60.000,01</b>	<b>9.793,97</b>	<b>20.659,47</b>	<b>(39.340,54)</b>
2 4	TRANSFERENCIAS DE CAPITAL	60.000,01	9.793,97	20.659,47	(39.340,54)
2 4 3	TRANSFERENCIAS DOS MUNICIPIOS E DE SUAS ENTIDADES	60.000,01	9.793,97	20.659,47	(39.340,54)
2 4 3 8	TRANSFERENCIAS DOS MUNICIPIOS E DE SUAS ENTIDADES	60.000,01	9.793,97	20.659,47	(39.340,54)
2 4 3 8 1	TRANSFERENCIAS DE MUNICIPIOS A CONSORCIOS PUBLICOS	60.000,01	9.793,97	20.659,47	(39.340,54)
2 4 3 8 1 1	TRANSFERENCIAS DE MUNICIPIOS A CONSORCIOS PUBLICOS	60.000,01	9.793,97	20.659,47	(39.340,54)
2 4 3 8 1 1 1	TRANSFERENCIAS DE MUNICIPIOS A CONSORCIOS PUBLICOS -	60.000,01	9.793,97	20.659,47	(39.340,54)
2 4 3 8 1 1 1 1	PM ARAPORA - RECEITA DE CAPITAL MANUT. CIDES	0,00	71,55	214,66	214,66
2 4 3 8 1 1 1 2	PM CACHOEIRA DOURADA - RECEITA DE CAPITAL MANUT.	0,00	28,04	84,15	84,15
2 4 3 8 1 1 1 3	PM CAMPINA VERDE - RECEITA DE CAPITAL MANUT. CIDES	0,00	205,68	617,00	617,00
2 4 3 8 1 1 1 4	PM CANAPOLIS - RECEITA DE CAPITAL MANUT. CIDES	1.054,68	0,00	0,00	(1.054,68)
2 4 3 8 1 1 1 5	PM CAPINOPOLIS - RECEITA DE CAPITAL MANUT. CIDES	0,00	168,47	505,40	505,40
2 4 3 8 1 1 1 6	PM CASCALHO RICO - RECEITA DE CAPITAL MANUT. CIDES	0,00	32,03	96,11	96,11
2 4 3 8 1 1 1 7	PM CENTRALINA - RECEITA DE CAPITAL MANUT. CIDES	898,43	0,00	0,00	(898,43)
2 4 3 8 1 1 1 8	PM DOURADOQUARA - RECEITA DE CAPITAL MANUT. CIDES	0,00	19,87	59,63	59,63
2 4 3 8 1 1 1 9	PM ESTRELA DO SUL - RECEITA DE CAPITAL MANUT. CIDES	0,00	83,10	249,33	249,33
2 4 3 8 1 1 1 10	PM GRUPIARA - RECEITA DE CAPITAL MANUT. CIDES	0,00	14,46	43,36	43,36
2 4 3 8 1 1 1 11	PM GURINHATÁ - RECEITA DE CAPITAL MANUT. CIDES	0,00	58,74	176,21	176,21
2 4 3 8 1 1 1 12	PM INDIANOPOLIS - RECEITA DE CAPITAL MANUT. CIDES	0,00	71,78	215,36	215,36
2 4 3 8 1 1 1 13	PM IPIAÇÚ - RECEITA DE CAPITAL MANUT. CIDES	0,00	43,97	131,91	131,91
2 4 3 8 1 1 1 14	PM ITUIUTABA - RECEITA DE CAPITAL MANUT. CIDES	0,00	4.361,26	4.361,26	4.361,26
2 4 3 8 1 1 1 15	PM MONTE ALEGRE - RECEITA DE CAPITAL MANUT. CIDES	0,00	220,00	660,00	660,00
2 4 3 8 1 1 1 16	PM MONTE CARMELO - RECEITA DE CAPITAL MANUT. CIDES	0,00	498,00	1.494,04	1.494,04
2 4 3 8 1 1 1 17	PM PRATA - RECEITA DE CAPITAL MANUT. CIDES	0,00	290,16	870,51	870,51
2 4 3 8 1 1 1 18	PM SANTA VITÓRIA - RECEITA DE CAPITAL MANUT. CIDES	0,00	205,64	616,92	616,92
2 4 3 8 1 1 1 19	PM TUPACIGUARA - RECEITA DE CAPITAL MANUT. CIDES	0,00	263,82	791,46	791,46
2 4 3 8 1 1 1 73	PM CAMPINA VERDE - RECEITA DE CAPITAL MANUT. SIMC	0,00	375,00	1.125,00	1.125,00
2 4 3 8 1 1 1 75	PM CAPINÓPLIS - RECEITA DE CAPITAL MANUT. SIMC	0,00	375,00	1.125,00	1.125,00

**CONSORCIO INT.DES.SUST.TRIANG. E ALTO PARANAIBA**3/3  
09/06/2021CONSÓRCIO PÚBLICO INTERMUNICIPAL CIDES  
BALANCETE DA RECEITA ORÇAMENTÁRIA COM REDUÇÃO


EXERCÍCIO: 2021

Período : 01/04/2021 a 30/04/2021

Código	Especificação	Atualizada	Arrecadação		Diferença
			do Período	até Mês Final	
2 4 3 8 1 1 1 82	PM INDIANÓPLIS - RECEITA DE CAPITAL MANUT. SIMC	0,00	375,00	1.125,00	1.125,00
2 4 3 8 1 1 1 83	PM IPIAÇU - RECEITA DE CAPITAL MANUT. SIMC	0,00	375,00	1.125,00	1.125,00
2 4 3 8 1 1 1 85	PM MONTE ALEGRE - RECEITA DE CAPITAL MANUT. SIMC	0,00	375,00	1.125,00	1.125,00
2 4 3 8 1 1 1 87	PM PRATA - RECEITA DE CAPITAL MANUT. SIMC	0,00	375,00	1.125,00	1.125,00
2 4 3 8 1 1 1 88	PM SANTA VITÓRIA - RECEITA DE CAPITAL MANUT. SIMC	0,00	375,00	1.125,00	1.125,00
2 4 3 8 1 1 1 89	PM TUPACIGUARA - RECEITA DE CAPITAL MANUT. SIMC	0,00	375,00	1.125,00	1.125,00
2 4 3 8 1 1 1 91	PM NOVA PONTE - RECEITA DE CAPITAL MANUT. CIDES	0,00	157,40	472,16	(157,38)
<b>Total Orçamentário :</b>		<b>785.437,20</b>	<b>135.417,03</b>	<b>283.696,08</b>	<b>-501.741,12</b>



**Helder Paulo Carneiro**  
Presidente - CIDES



Ecione Cristina M. Pedrosa  
Secretaria Executiva - CIDES



Ana Geralda Cruvinel  
Contadora  
CRC-MG 075336 09



# CONSORCIO INT.DES.SUST.TRIANG. E ALTO PARANA

1/1

CONSÓRCIO PÚBLICO INTERM CIDES

09/06/2021

BALANCETE SINTÉTICO DA RECEITA/DESPESA PAGA POR ÓRGÃO

EXERCICIO: 2021

Período: Abril a Abril

RECEITA	Valor	DESPESA PAGA	
<b>Receita Orcamentária</b>	<b>135.417,03</b>	<b>Despesa Orcamentária</b>	<b>75.404,76</b>
RECEITAS CORRENTES	125.623,06	CIDES	75.404,76
RECEITA PATRIMONIAL	848,53		
TRANSFERENCIAS CORRENTES	124.774,53		
RECEITAS DE CAPITAL	9.793,97		
TRANSFERENCIAS DE CAPITAL	9.793,97		
<b>Receita Extra-Orcamentária</b>	<b>6.877,52</b>	<b>Despesa Extra-Orcamentária</b>	<b>5.409,67</b>
DEMAIS OBRIGAÇÕES A CURTO PRAZO	6.877,52	DEMAIS OBRIGAÇÕES A CURTO PRAZO	5.409,67
IRRF	3.841,06	IRRF	2.436,93
INSS	3.036,46	INSS	2.972,74
<b>SALDO DE MARÇO/ 2021</b>	<b>1.185.375,74</b>	<b>SALDO PARA MAIO / 2021</b>	<b>1.246.855,86</b>
S PUBLICO SUPREMO - CIDES 72614-1	646.936,41	S PUBLICO SUPREMO - CIDES 72614-1	710.625,95
S PUBLICO SUPREMO - 84080-7 CALL CENTER E	89.636,55	S PUBLICO SUPREMO - 84080-7 CALL CENTER E	95.232,08
BB 90.446-5 S PUBLICO SUPREMO - SIISTEMA	448.802,78	BB 90.446-5 S PUBLICO SUPREMO - SIISTEMA	440.997,83
<b>TOTAL.....</b>	<b>1.327.670,29</b>	<b>TOTAL.....</b>	<b>1.327.670,29</b>



**Helder Paulo Carneiro**  
Presidente - CIDES



**Ecione Cristina M. Pedrosa**  
Secretaria Executiva - CIDES



**Ana Geralda Cruvinel**  
Contadora  
CRC-MG 075336 09



# CONSORCIO INT. DES. SUST. TRIANG. E ALTO PARANAIBA

CONSORCIO PÚBLICO INTERMUNICIPAL - (CIDES)

RELAÇÃO DE CRÉDITOS ADICIONAIS - QUADRO LEIS / DECRETOS

EXERCÍCIO: 2021

LEI Nº:	13	09/09/2020
VALOR DO ORÇAMENTO:	785.437,20	
PERCENTUAL SUPLEMENTAR AUTORIZADO:	0,00	
VALOR SUPLEMENTAR AUTORIZADO:	0,00	
VALOR SUPLEMENTAR UTILIZADO:	74.100,00	
PERCENTUAL SUPLEMENTAR UTILIZADO:	9,43%	do valor orçamento e 0,00% do autorizado.
TRANSPOSIÇÃO:	0,00	
TRANSFERÊNCIA:	0,00	
REMANEJAMENTO:	0,00	
NOVA FONTE:	0,00	

MESES	SUPLEMENTAÇÕES			AUTORIZAÇÕES	SALDO
	SUPERAVIT	EXCESSO	REDUÇÃO		
Janeiro	10.400,00	0,00	0,00	0,00	-10.400,00
Março	63.700,00	0,00	0,00	0,00	-74.100,00
<b>TOTAL</b>	<b>74.100,00</b>	<b>0,00</b>	<b>0,00</b>	<b>0,00</b>	<b>-74.100,00</b>



# CONSORCIO INT. DES. SUST. TRIANG. E ALTO PARANAIBA

CONSÓRCIO PÚBLICO INTERMUNICIPAL - (CIDES)


RELAÇÃO DE CRÉDITOS ADICIONAIS - QUADRO LEIS / DECRETOS


EXERCÍCIO: 2021

LEI Nº:	14	14/09/2020
VALOR DO ORÇAMENTO:	785.437,20	
PERCENTUAL ESPECIAL AUTORIZADO:	28,65	
VALOR ESPECIAL AUTORIZADO:	225.000,00	
VALOR ESPECIAL UTILIZADO:	0,00	
PERCENTUAL ESPECIAL UTILIZADO:	0,00%	do valor orçamento e 0,00% do autorizado.
TRANSPOSIÇÃO:	0,00	
TRANSFERÊNCIA:	0,00	
REMANEJAMENTO:	0,00	
NOVA FONTE:	0,00	

MESES	SUPLEMENTAÇÕES			AUTORIZAÇÕES	SALDO
	SUPERAVIT	EXCESSO	REDUÇÃO		
Abril	0,00	0,00	0,00	0,00	225.000,00
TOTAL	0,00	0,00	0,00	0,00	225.000,00

  
**Helder Paulo Carneiro**  
Presidente - CIDES

  
**Euzene Cristina M. Pedrosa**  
Secretaria Executiva - CIDES

  
**Ana Carolina Crivinel**  
Contadora  
CRC-MG 075336 09




Período: Abril a Abril

	Valor Orc/Supl.	Valor Empenhado	%	Saldo	Pago	Saldo a pagar
<b>3 Despesas Correntes</b>	<b>725.437,20</b>	<b>7.783,90</b>	<b>1,07%</b>	<b>717.653,30</b>	<b>69.543,33</b>	<b>-61.759,43</b>
3.1 Pessoal e Encargos Sociais	467.000,00	0,00	0,00%	467.000,00	45.388,93	-45.388,93
3.2 Juros e Encargos da Dívida	0,00	0,00	0,00%	0,00	0,00	0,00
3.3 Outras despesas correntes	258.437,20	7.783,90	3,01%	250.653,30	24.154,40	-16.370,50
<b>4 Despesas de Capital</b>	<b>60.000,00</b>	<b>5.861,43</b>	<b>9,77%</b>	<b>54.138,57</b>	<b>5.861,43</b>	<b>0,00</b>
4.4 Investimentos	60.000,00	5.861,43	9,77%	54.138,57	5.861,43	0,00
4.5 Inversões Financeiras	0,00	0,00	0,00%	0,00	0,00	0,00
4.6 Transferências de Capital	0,00	0,00	0,00%	0,00	0,00	0,00
<b>TOTAL GERAL</b>	<b>785.437,20</b>	<b>13.645,33</b>	<b>1,74%</b>	<b>771.791,87</b>	<b>75.404,76</b>	<b>-61.759,43</b>




**Helder Paulo Carneiro**  
 Presidente - CIDES



**Eufederson**  
 Elicione Cristina M. Paítoza  
 Secretária Executiva - CIDES



**Ana Geralda Cruvinel**  
 Contadora  
 CRC-MG 075336 09



	Atualizada	Empenhada	
<b>Despesas Gerais</b>	<b>785.437,20</b>	<b>13.645,33</b>	<b>1,74 %</b>
<b>3 Despesas Correntes</b>	<b>725.437,20</b>	<b>7.783,90</b>	<b>1,07 %</b>
<b>3.1 Pessoal e Encargos Sociais</b>	<b>467.000,00</b>	<b>0,00</b>	<b>0,00 %</b>
<b>3.1.30 Transf. a Estados e ao Distrito Federal</b>	0,00	0,00	0,00 %
<b>3.1.80 Transferência ao Exterior</b>	0,00	0,00	0,00 %
<b>3.1.90 Aplicações Diretas</b>	467.000,00	0,00	0,00 %
<b>3.1.99 Outros</b>	0,00	0,00	0,00 %



**Helder Paulo Carneiro**  
Presidente - CIDES



**Elicione Cristina M. Pedrosa**  
Secretaria Executiva - CIDES



**Ana Geralda Cruvinel**  
Contadora  
CRC-MG 075336 09



**CONSORCIO INT.DES.SUST.TRIANG. E ALTO PARANA**  
**CONSORCIO PÚBLICO INTEICIDES**  
**ANEXO I - DEMONSTRATIVO DA RECEITA E DA DESPESA SEGUNDO AS CATEGORIAS ECONÔMICAS**


EXERCÍCIO: 2021

Período :Abril à Abril

RECEITAS		DESPESAS PAGAS	
RECEITAS CORRENTES	125.623,06	Despesas Correntes	69.543,33
RECEITA PATRIMONIAL	848,53	Pessoal e Encargos Sociais	45.388,93
TRANSFERÊNCIAS CORRENTES	124.774,53	Outras Despesas Correntes	24.154,40
Total Parcial	125.623,06		
Subtotal	125.623,06	Subtotal	69.543,33
Déficit	0,00	Superávit	56.079,73
TOTAL	125.623,06	TOTAL	125.623,06
Superávit do Orçamento Corrente	56,079,73	Déficit do Orçamento Corrente	0,00
RECEITAS DE CAPITAL	9.793,97	Despesas de Capital	5.861,43
TRANSFERÊNCIAS DE CAPITAL	9.793,97	Investimentos	5.861,43
Subtotal	65.873,70	Subtotal	5.861,43
Déficit	0,00	Superávit	60.012,27
TOTAL	65.873,70	TOTAL	65.873,70

RESUMO	
Receitas Correntes	69.543,33
Receitas de Capital	5.861,43
Receitas Redutoras	0,00
TOTAL	60.012,27
Receitas Intra-Orçamentária	135.417,03
Despesas Intra-Orçamentária	0,00

**Helder Paulo Carneiro**  
 Presidente - CIDES



**Enyedra**  
 Fátima Cristina M. Pedrosa  
 Secretária Executiva - CIDES

**Andréia Crivinet**  
 Contadora  
 CRC-MG 075336 09



**CONSORCIO INT.DES.SUST.TRIANG. E ALTO PARANAIBA**  
**CONSORCIO PÚBLICO INTERMUNICIPAL (CIDES)**


**ANEXO I - DEMONSTRATIVO DA RECEITA E DA DESPESA SEGUNDO AS CATEGORIAS ECONÔMICAS**  
**EXERCÍCIO: 2021** Período :Abril à Abril

RECEITAS	Valor	DESPESAS EMPENHADAS	Valor
RECEITAS CORRENTES	125.623,06	Despesas Correntes	7.783,90
RECEITA PATRIMONIAL	848,53	Pessoal e Encargos Sociais	0,00
TRANSFERÊNCIAS CORRENTES	124.774,53	Outras Despesas Correntes	7.783,90
Total Parcial	R\$ 125.623,06		
Subtotal	125.623,06	Subtotal	7.783,90
Deficit	0,00	Superávit	117.839,16
TOTAL	125.623,06	TOTAL	125.623,06
Superávit do Orçamento Corrente	117.839,16	Deficit do Orçamento Corrente	0,00
RECEITAS DE CAPITAL	9.793,97	Despesas de Capital	5.861,43
TRANSFERÊNCIAS DE CAPITAL	9.793,97	Investimentos	5.861,43
Subtotal	127.633,13	Subtotal	5.861,43
Deficit	0,00	Superávit	121.771,70
TOTAL	127.633,13	TOTAL	127.633,13

**RESUMO**

Despesas Correntes	7.783,90
Despesas de Capital	5.861,43
Despesas Redutoras	0,00
TOTAL	121.771,70
Despesas Intra-Orçamentária	135.417,03
TOTAL	0,00


**Helder Paulo Carneiro**  
**Presidente - CIDES**



**Emilene Cristina M. Pedrosa**  
 Secretária Executiva - CIDES



**Ana Gerálta Crivinel**  
 Contadora  
 CRC-MG Q75336 09





**CONSORCIO INT.DES.SUST.TRIANG. E ALTO PARANAIBA**  
**CONSORCIO PÚBLICO INTERMUNICIP CIDES**  
**BALANCETE DA DESPESA**

EXERCICIO: 2021  
 4.320

PERÍODO - Abril

Órgão	10	CIDES	Unidade	10	DEPARTAMENTO DE GESTAO	Sub Unidade	Discriminação da Despesa	Dotação	Atualizado	Suplementado	Reduzido	Empenhado	Anulado	Liquidade	Pago	Saldo Orc.
04	Administração															
04.122	Administração Geral							83.967,75	0,00	0,00	0,00	8.913,30	0,00	44.894,32	46.549,31	75.054,45
04.122.1001	GESTAO DO CIDES							83.967,75	0,00	0,00	0,00	8.913,30	0,00	44.894,32	46.549,31	75.054,45
04.122.1001.2.0001	MANUTENÇÃO DE ATIVIDADES DA GESTAO DO							83.967,75	0,00	0,00	0,00	8.913,30	0,00	44.894,32	46.549,31	75.054,45
3.1.90.04.00.00	Contratacao por Tempo Determinado						1	0,00	0,00	0,00	0,00	0,00	0,00	15.850,69	15.850,69	0,00
3.1.90.11.00.00	Vencimentos e Vantagens Fixas - Pessoal Civil						2	15.200,00	0,00	0,00	0,00	0,00	0,00	6.126,14	6.126,14	15.200,00
3.1.90.13.00.00	Obrigações Patronais						3	6.600,00	0,00	0,00	0,00	0,00	0,00	5.518,93	5.518,93	6.600,00
3.3.50.41.00.00	Contribuições						12	50,00	0,00	0,00	0,00	0,00	0,00	110,00	110,00	50,00
3.3.90.14.00.00	Diárias - Pessoal Civil						5	890,79	0,00	0,00	410,94	0,00	0,00	410,94	410,94	479,85
3.3.90.30.00.00	Material de Consumo						6	4.003,35	0,00	0,00	0,00	0,00	0,00	0,00	0,00	4.003,35
3.3.90.33.00.00	Passagens e Despesas cor. Locomocao						7	100,00	0,00	0,00	0,00	0,00	0,00	0,00	0,00	100,00
3.3.90.35.00.00	Serviços de Consultoria						8	5.000,00	0,00	0,00	0,00	100,00	0,00	1.500,00	0,00	4.900,00
3.3.90.36.00.00	Outros Serviços de Terceiros - Pessoa Fisica						9	790,00	0,00	0,00	0,00	0,00	0,00	500,00	900,00	790,00
3.3.90.39.00.00	Outros Serviços de Terceiros - Pessoa Juridica						10	22.214,85	0,00	0,00	0,00	2.540,93	0,00	5.295,39	5.870,77	19.673,92
3.3.90.40.00.00	Serviços de Tecnologia da Informaçao e						11	270,00	0,00	0,00	0,00	0,00	0,00	1.750,00	4.220,00	270,00
3.3.90.46.00.00	Auxilio-alimentacao						13	0,00	0,00	0,00	0,00	0,00	0,00	1.570,80	1.570,80	0,00
3.3.90.47.00.00	Obrigações Tributarias e Contribuivas						14	178,75	0,00	0,00	0,00	0,00	0,00	0,00	0,00	178,75
3.3.90.49.00.00	Auxilio-Transporte						15	100,00	0,00	0,00	0,00	0,00	0,00	0,00	0,00	100,00
3.3.90.92.00.00	Despesas de Exercícios Anteriores						16	0,01	0,00	0,00	0,00	0,00	0,00	0,00	0,00	0,01
3.3.90.93.00.00	Indenizações e Restituições						17	50,00	0,00	0,00	0,00	0,00	0,00	0,00	0,00	50,00
4.4.90.52.00.00	Equipamentos e Material Permanente						18	28.520,00	0,00	0,00	0,00	5.861,43	0,00	5.861,43	5.861,43	22.658,57
04.122.1002	AÇÕES DO CIDES							0,00	0,00	0,00	0,00	0,00	0,00	0,00	0,00	0,00
04.122.1002.2.0010	Manutenção das Atividades do PROCOM REGIONAL							0,00	0,00	0,00	0,00	0,00	0,00	0,00	0,00	0,00
3.1.90.04.00.00	Contratacao por Tempo Determinado						37	0,00	0,00	0,00	0,00	0,00	0,00	0,00	0,00	0,00
3.1.90.13.00.00	Obrigações Patronais						38	0,00	0,00	0,00	0,00	0,00	0,00	0,00	0,00	0,00
3.3.50.41.00.00	Contribuições						39	0,00	0,00	0,00	0,00	0,00	0,00	0,00	0,00	0,00
3.3.90.14.00.00	Diárias - Pessoal Civil						40	0,00	0,00	0,00	0,00	0,00	0,00	0,00	0,00	0,00
3.3.90.30.00.00	Material de Consumo						41	0,00	0,00	0,00	0,00	0,00	0,00	0,00	0,00	0,00
3.3.90.33.00.00	Passagens e Despesas cor. Locomocao						42	0,00	0,00	0,00	0,00	0,00	0,00	0,00	0,00	0,00
3.3.90.36.00.00	Outros Serviços de Terceiros - Pessoa Fisica						43	0,00	0,00	0,00	0,00	0,00	0,00	0,00	0,00	0,00
3.3.90.39.00.00	Outros Serviços de Terceiros - Pessoa Juridica						44	0,00	0,00	0,00	0,00	0,00	0,00	0,00	0,00	0,00
3.3.90.46.00.00	Auxilio-alimentacao						45	0,00	0,00	0,00	0,00	0,00	0,00	0,00	0,00	0,00
4.4.90.52.00.00	Equipamentos e Material Permanente						46	0,00	0,00	0,00	0,00	0,00	0,00	0,00	0,00	0,00
15	Urbanismo							0,00	0,00	0,00	0,00	0,00	0,00	5.373,30	5.373,30	0,00
15.452	Serviços Urbanos							0,00	0,00	0,00	0,00	0,00	0,00	5.373,30	5.373,30	0,00

*[Handwritten signature]*



**CONSORCIO INT.DES.SUST.TRIANG. E ALTO PARANAIBA**  
**CONSÓRCIO PÚBLICO INTERMUNICIP CIDES**  
**BALANCETE DA DESPESA**

2 / 2  
09/06/2021

EXERCÍCIO: 2021  
4.320


PERÍODO - Abril

Órgão	10	CIDES	Unidade	10	DEPARTAMENTO DE GESTAO	Sub Unidade	Dotação	Atualizado	Suplementado	Reduzido	Empenhado	Anulado	Liquidado	Pago	Saldo Orc.
<b>Discrimin ação da Despesa</b>															
15.452.1002	AÇÕES DO CIDES						0,00	0,00	0,00	0,00	0,00	0,00	5.373,30	5.373,30	0,00
15.452.1002.2.0003	MANUTENÇÃO DE ATIVIDADE DE CALL CENTER DA						0,00	0,00	0,00	0,00	0,00	0,00	449,10	449,10	0,00
3.3.90.39.00.00	Outros Serviços de Terceiros - Pessoa Jurídica	19					0,00	0,00	0,00	0,00	0,00	0,00	449,10	449,10	0,00
15.452.1002.2.0013	MANUTENÇÃO DE ATIVIDADES SOFTWARE E						0,00	0,00	0,00	0,00	0,00	0,00	4.924,20	4.924,20	0,00
3.3.90.40.00.00	Serviços de Tecnologia da Informação e	20					0,00	0,00	0,00	0,00	0,00	0,00	4.924,20	4.924,20	0,00
20	Agricultura						121.473,92	121.473,92	0,00	0,00	4.732,03	0,00	24.110,21	23.482,15	116.741,89
20.608	Promoção da Produção Agropecuária						121.473,92	121.473,92	0,00	0,00	4.732,03	0,00	24.110,21	23.482,15	116.741,89
20.608.1002	AÇÕES DO CIDES						121.473,92	121.473,92	0,00	0,00	4.732,03	0,00	24.110,21	23.482,15	116.741,89
20.608.1002.2.0007	SERVIÇO DE INSPEÇÃO MUNICIPAL CONSORCIADO -						121.473,92	121.473,92	0,00	0,00	4.732,03	0,00	24.110,21	23.482,15	116.741,89
3.1.90.04.00.00	Contratação por Tempo Determinado	21					0,00	0,00	0,00	0,00	0,00	0,00	14.761,94	14.761,94	0,00
3.1.90.13.00.00	Obrigações Patronais	23					0,00	0,00	0,00	0,00	0,00	0,00	3.021,62	3.021,62	0,00
3.3.50.41.00.00	Contribuições	25					100,00	100,00	0,00	0,00	0,00	0,00	0,00	100,00	0,00
3.3.90.14.00.00	Díarias - Pessoal Civil	26					2.147,45	2.147,45	0,00	0,00	148,47	0,00	148,47	148,47	1.998,98
3.3.90.30.00.00	Material de Consumo	27					14.504,30	14.504,30	0,00	0,00	1.073,56	0,00	1.073,56	1.122,98	13.430,74
3.3.90.33.00.00	Passagens e Despesas com Locomoção	35					1.000,00	1.000,00	0,00	0,00	0,00	0,00	0,00	0,00	1.000,00
3.3.90.35.00.00	Serviços de Consultoria	28					100,00	100,00	0,00	0,00	0,00	0,00	0,00	0,00	100,00
3.3.90.36.00.00	Outros Serviços de Terceiros - Pessoa Física	29					100,00	100,00	0,00	0,00	0,00	0,00	0,00	0,00	100,00
3.3.90.39.00.00	Outros Serviços de Terceiros - Pessoa Jurídica	30					30.688,84	30.688,84	0,00	0,00	375,00	0,00	442,68	677,14	30.312,84
3.3.90.46.00.00	Auxílio-alimentação	32					0,00	0,00	0,00	0,00	0,00	0,00	616,00	616,00	0,00
3.3.90.47.00.00	Obrigações Tributárias e Contributivas	36					100,00	100,00	0,00	0,00	0,00	0,00	0,00	0,00	100,00
3.3.90.48.00.00	Outros Auxílios Financeiros a Pessoas Físicas	33					42.733,33	42.733,33	0,00	0,00	3.134,00	0,00	3.134,00	3.134,00	39.599,33
4.4.90.52.00.00	Equipamentos e Material Permanente	34					30.000,00	30.000,00	0,00	0,00	0,00	0,00	0,00	0,00	30.000,00
<b>TOTAL UNIDADE</b>							<b>205.441,67</b>	<b>205.441,67</b>	<b>0,00</b>	<b>0,00</b>	<b>13.645,33</b>	<b>0,00</b>	<b>74.377,83</b>	<b>75.404,76</b>	<b>191.796,34</b>
<b>TOTAL GERAL</b>							<b>205.441,67</b>	<b>205.441,67</b>	<b>0,00</b>	<b>0,00</b>	<b>13.645,33</b>	<b>0,00</b>	<b>74.377,83</b>	<b>75.404,76</b>	<b>191.796,34</b>

**Heider Paulo Carneiro**  
Presidente - CIDES

*Eufradesa*  
Euzeme Cristina M. Pedrosa  
Secretaria Executiva - CIDES

*Ana Gertruda Curvinck*  
Contadora  
CRC-MG 075336 09

**CONSORCIO INT.DES.SUST.TRIANG. E ALTO PARANAIBA**

CONSÓRCIO PÚBLICO INTERMUNICIPAL (CIDES)

ANEXO 2 - DEMONSTRAÇÃO DA DESPESA POR UNIDADES ORÇAMENTÁRIAS SEGUNDO AS CATEGORIAS I

EXERCICIO: 2021

Período :Abril à Abril

Lei 4.320, de 17 de março de 1964 ( Adendo III a portaria SOF/SEPLAN/PR nº 08, de 04 de Fevereiro de 1985)

Unidades Orçamentárias	Despesas Correntes			Total
	Pessoal e Engargos Sociais	Juros e Engargos da Divida	Outras Despesas Correntes	
10 CIDES	0,00	0,00	7.783,90	7.783,90
<b>TOTAL</b>	<b>0,00</b>	<b>0,00</b>	<b>7.783,90</b>	<b>7.783,90</b>

Unidades Orçamentárias	Despesas de Capital			Total
	Investimentos	Inversões Financeiras	Amortização da Divida	
10 CIDES	5.861,43	0,00	0,00	5.861,43
<b>TOTAL</b>	<b>5.861,43</b>	<b>0,00</b>	<b>0,00</b>	<b>5.861,43</b>

Unidades Orçamentárias	RESUMO		TOTAL
	Despesas Correntes	Despesas de Capital	
10 CIDES	7.783,90	5.861,43	13.645,33
<b>TOTAL</b>	<b>7.783,90</b>	<b>5.861,43</b>	<b>13.645,33</b>



**Helder Paulo Carneiro**  
Presidente - CIDES



**Ecione Cristina M. Pedrosa**  
Secretaria Executiva - CIDES



**Ana Geralda Crivine**  
Contadora  
CRC-MG 075336-09



**CONSORCIO INT.DES.SUST.TRIANG. E ALTO PARANA**  
CONSORCIO PÚBLICO INTEICIDES  
ANEXO 2 - DEMONSTRATIVO DA RECEITA POR FONTES E CATEGORIAS ECONÔMICAS  
EXERCICIO: 2021

Período :Abril à Abril

ANEXO 2 da Lei 4.320, de 17 de março de 1964 ( Adendo III a portaria SOF/SEPLAN/PR nº 08, de 04 de Fevereiro de 1985)

CÓDIGO	ESPECIFICAÇÃO	ALÍNEAS SUBALÍNEAS	RUBRICAS	FONTE / SUBFONTE	CATEG. ECON.
<b>1</b>	<b>CONSORCIO INT.DES.SUST.TRIANG. E ALTO PARANAIBA</b>				
1	<b>RECEITAS CORRENTES</b>				125.623,06
1.3	RECEITA PATRIMONIAL			848,53	
1.3.2	Valores Mobiliarios			848,53	
1.3.2.1	JUROS E CORRECOES MONETARIAS		848,53		
1.3.2.1.00	Juros e Correções Monetarias	848,53			
1.3.2.1.00.1	REMUNERACAO DE DEPOSITOS BANCARIOS	848,53			
1.3.2.1.00.1.1	REMUNERACAO DE DEPOSITOS BANCARIOS -	848,53			
1.3.2.1.00.1.1.01	REMUNERAÇÃO DE DEPÓSITOS BANCÁRIOS	848,53			
1.7	TRANSFERENCIAS CORRENTES				
1.7.3	Transferencias dos Municipios e de suas Entidades			124.774,53	
1.7.3.8	TRANSFERENCIAS DOS MUNICIPIOS - ESPECIFICA		124.774,53		
1.7.3.8.02	TRANSFERENCIAS DE MUNICIPIOS A CONSORCIOS	124.774,53			
1.7.3.8.02.1	TRANSFERENCIAS DE MUNICIPIOS A CONSORCIOS	124.774,53			
1.7.3.8.02.1.1	TRANSFERENCIAS DE MUNICIPIOS A CONSORCIOS	124.774,53			
1.7.3.8.02.1.1.01	PM ARAPORÁ - MANUTENÇÃO DO CIDES	925,40			
1.7.3.8.02.1.1.02	PM CACHOEIRA DOURADA - MANUTENÇÃO CIDES	362,67			
1.7.3.8.02.1.1.03	PM CAMPINA VERDE - MANUTENÇÃO CIDES	2.660,06			
1.7.3.8.02.1.1.04	PM CANÁPOLIS - MANUTENÇÃO CIDES	0,00			
1.7.3.8.02.1.1.05	PM CAPINÓPOLIS - MANUTENÇÃO CIDES	2.178,84			
1.7.3.8.02.1.1.06	PM CASCALHO RICO - MANUTENÇÃO CIDES	414,26			
1.7.3.8.02.1.1.07	PM CENTRALINA - MANUTENÇÃO CIDES	0,00			
1.7.3.8.02.1.1.08	PM DOURADOQUARA - MANUTENÇÃO CIDES	257,05			
1.7.3.8.02.1.1.09	PM ESTRELA DO SUL - MANUTENÇÃO CIDES	1.074,80			
1.7.3.8.02.1.1.10	PM GRUPIARA - MANUTENÇÃO CIDES	186,99			
1.7.3.8.02.1.1.11	PM GURINHATÁ - MANUTENÇÃO CIDES	759,69			
1.7.3.8.02.1.1.12	PM INDIANÓPOLIS - MANUTENÇÃO CIDES	928,36			





**CONSORCIO INT.DES.SUST.TRIANG. E ALTO PARANA**  
CONSÓRCIO PÚBLICO INTEICIDES  
ANEXO 2 - DEMONSTRATIVO DA RECEITA POR FONTES E CATEGORIAS ECONÔMICAS  
EXERCÍCIO: 2021

Período : Abril à Abril

ANEXO 2 da Lei 4.320, de 17 de março de 1964 ( Adendo III a portaria SOF/SEPLAN/PR nº 08, de 04 de Fevereiro de 1985)

CÓDIGO	ESPECIFICAÇÃO	ALÍNEAS		RUBRICAS	FONTE /		CATEG. ECON.
		SUBALÍNEAS	SUBALÍNEAS		SUBFONTE	SUBFONTE	
1 . 7 . 3 . 8 . 02 . 1 . 1 . 13	PM IPTAÇU - MANUTENÇÃO CIDES	568,65					
1 . 7 . 3 . 8 . 02 . 1 . 1 . 14	PM ITUITUBA - MANUTENÇÃO CIDES	56.405,37					
1 . 7 . 3 . 8 . 02 . 1 . 1 . 15	PM MONTE ALEGRE DE MINAS - MANUTENÇÃO	2.845,30					
1 . 7 . 3 . 8 . 02 . 1 . 1 . 16	PM MONTE CARMELO - MANUTENÇÃO CIDES	6.440,86					
1 . 7 . 3 . 8 . 02 . 1 . 1 . 17	PM PRATA - MANUTENÇÃO CIDES	3.752,78					
1 . 7 . 3 . 8 . 02 . 1 . 1 . 18	PM SANTA VITÓRIA - MANUTENÇÃO CIDES	2.659,65					
1 . 7 . 3 . 8 . 02 . 1 . 1 . 19	PM TUPACIGUARA - MANUTENÇÃO CIDES	3.412,07					
1 . 7 . 3 . 8 . 02 . 1 . 1 . 21	PM CAMPINA VERDE - SERVIÇO DE INSPEÇÃO	3.250,00					
1 . 7 . 3 . 8 . 02 . 1 . 1 . 23	PM CAPINOPOLIS - SERVIÇO DE INSPEÇÃO	3.250,00					
1 . 7 . 3 . 8 . 02 . 1 . 1 . 26	PM INDIANOPOLIS - SERVIÇO DE INSPEÇÃO	3.250,00					
1 . 7 . 3 . 8 . 02 . 1 . 1 . 27	PM IPTAÇU - SERVIÇO DE INSPEÇÃO MUNICIPAL	3.250,00					
1 . 7 . 3 . 8 . 02 . 1 . 1 . 28	PM MONTE ALEGRE DE MINAS - SERVIÇO DE	3.250,00					
1 . 7 . 3 . 8 . 02 . 1 . 1 . 29	PM PRATA - SERVIÇO DE INSPEÇÃO MUNICIPAL	3.250,00					
1 . 7 . 3 . 8 . 02 . 1 . 1 . 30	PM SANTA VITÓRIA - SERVIÇO DE INSPEÇÃO	3.250,00					
1 . 7 . 3 . 8 . 02 . 1 . 1 . 31	PM TUPACIGUARA - SERVIÇO DE INSPEÇÃO	3.250,00					
1 . 7 . 3 . 8 . 02 . 1 . 1 . 32	PM ARAPORÁ - MANUTENÇÃO CALL CENTER E	560,88					
1 . 7 . 3 . 8 . 02 . 1 . 1 . 34	PM CAMPINA VERDE - MANUTENÇÃO CALL	1.086,48					
1 . 7 . 3 . 8 . 02 . 1 . 1 . 36	PM CAPINOPOLIS - MANUTENÇÃO CALL CENTER E	673,92					
1 . 7 . 3 . 8 . 02 . 1 . 1 . 37	PM CASALHO RICO - MANUTENÇÃO CALL	138,24					
1 . 7 . 3 . 8 . 02 . 1 . 1 . 39	PM DOURADOQUARA - MANUTENÇÃO CALL	114,12					
1 . 7 . 3 . 8 . 02 . 1 . 1 . 40	PM ESTRELA DO SUL - MANUTENÇÃO CALL	383,04					
1 . 7 . 3 . 8 . 02 . 1 . 1 . 41	PM GRUPIARA - MANUTENÇÃO CALL CENTER E	128,52					
1 . 7 . 3 . 8 . 02 . 1 . 1 . 43	PM INDIANOPOLIS - MANUTENÇÃO CALL CENTER	250,20					
1 . 7 . 3 . 8 . 02 . 1 . 1 . 46	PM MONTE ALEGRE DE MINAS - MANUTENÇÃO	880,20					
1 . 7 . 3 . 8 . 02 . 1 . 1 . 47	PM MONTE CARMELO - MANUTENÇÃO CALL	2.518,92					
1 . 7 . 3 . 8 . 02 . 1 . 1 . 48	PM PRATA - MANUTENÇÃO CALL CENTER E	1.326,60					
1 . 7 . 3 . 8 . 02 . 1 . 1 . 49	PM SANTA VITÓRIA - MANUTENÇÃO CALL CENTER	1.152,72					



**CONSORCIO INT.DES.SUST.TRIANG. E ALTO PARANA**  
CONSÓRCIO PÚBLICO INTEICIDES  
ANEXO 2 - DEMONSTRATIVO DA RECEITA POR FONTES E CATEGORIAS ECONÔMICAS  
EXERCICIO: 2021

Período :Abril à Abril

ANEXO 2 da Lei 4.320, de 17 de março de 1964 ( Adendo III a portaria SOF/SEPLAN/PR nº 08, de 04 de Fevereiro de 1985)

CÓDIGO	ESPECIFICAÇÃO	ALÍNEAS		FONTE / SUBFUNTE	CATEG. ECON.
		SUBALÍNEAS	RUBRICAS		
1 . 7 . 3 . 8 . 02 . 1 . 1 . 50	PM TUPACIGUARA - MANUTENÇÃO CALL CENTER E	1.692,36			
1 . 7 . 3 . 8 . 02 . 1 . 1 . 90	PM NOVA PONTE - MANUTENÇÃO DO CIDES	2.035,53			
2	<b>RECEITAS DE CAPITAL</b>				9.793,97
2 . 4	TRANSFERENCIAS DE CAPITAL			9.793,97	
2 . 4 . 3	Transferencias dos Municipios e de suas Entidades			9.793,97	
2 . 4 . 3 . 8	TRANSFERENCIAS DOS MUNICIPIOS E DE SUAS EN		9.793,97		
2 . 4 . 3 . 8 . 01	TRANSFERENCIAS DE MUNICIPIOS A CONSORCIOS	9.793,97			
2 . 4 . 3 . 8 . 01 . 1	TRANSFERENCIAS DE MUNICIPIOS A CONSORCIOS	9.793,97			
2 . 4 . 3 . 8 . 01 . 1 . 1	TRANSFERENCIAS DE MUNICIPIOS A CONSORCIOS	9.793,97			
2 . 4 . 3 . 8 . 01 . 1 . 1 . 01	PM ARAPORA - RECEITA DE CAPITAL MANUT.	71,55			
2 . 4 . 3 . 8 . 01 . 1 . 1 . 02	PM CACHOEIRA DOURADA - RECEITA DE CAPITAL	28,04			
2 . 4 . 3 . 8 . 01 . 1 . 1 . 03	PM CAMPINA VERDE - RECEITA DE CAPITAL	205,68			
2 . 4 . 3 . 8 . 01 . 1 . 1 . 04	PM CANAPOLIS - RECEITA DE CAPITAL MANUT.	0,00			
2 . 4 . 3 . 8 . 01 . 1 . 1 . 05	PM CAPINOPOLIS - RECEITA DE CAPITAL MANUT.	168,47			
2 . 4 . 3 . 8 . 01 . 1 . 1 . 06	PM CASCALHO RICO - RECEITA DE CAPITAL	32,03			
2 . 4 . 3 . 8 . 01 . 1 . 1 . 07	PM CENTRALINA - RECEITA DE CAPITAL MANUT.	0,00			
2 . 4 . 3 . 8 . 01 . 1 . 1 . 08	PM DOURADOQUARA - RECEITA DE CAPITAL	19,87			
2 . 4 . 3 . 8 . 01 . 1 . 1 . 09	PM ESTRELA DO SUL- RECEITA DE CAPITAL	83,10			
2 . 4 . 3 . 8 . 01 . 1 . 1 . 10	PM GRUPIARA - RECEITA DE CAPITAL MANUT.	14,46			
2 . 4 . 3 . 8 . 01 . 1 . 1 . 11	PM GURINHATÁ - RECEITA DE CAPITAL MANUT.	58,74			
2 . 4 . 3 . 8 . 01 . 1 . 1 . 12	PM INDIANOPOLIS - RECEITA DE CAPITAL	71,78			
2 . 4 . 3 . 8 . 01 . 1 . 1 . 13	PM IPIAÇU - RECEITA DE CAPITAL MANUT. CIDES	43,97			
2 . 4 . 3 . 8 . 01 . 1 . 1 . 14	PM ITUIUTABA - RECEITA DE CAPITAL MANUT.	4.361,26			
2 . 4 . 3 . 8 . 01 . 1 . 1 . 15	PM MONTE ALEGRE - RECEITA DE CAPITAL	220,00			
2 . 4 . 3 . 8 . 01 . 1 . 1 . 16	PM MONTE CARMELO - RECEITA DE CAPITAL	498,00			
2 . 4 . 3 . 8 . 01 . 1 . 1 . 17	PM PRATA - RECEITA DE CAPITAL MANUT. CIDES	290,16			
2 . 4 . 3 . 8 . 01 . 1 . 1 . 18	PM SANTA VITÓRIA - RECEITA DE CAPITAL	205,64			



**CONSORCIO INT.DES.SUST.TRIANG. E ALTO PARANA**  
**CONSORCIO PÚBLICO INTEICIDES**  
**ANEXO 2 - DEMONSTRATIVO DA RECEITA POR FONTES E CATEGORIAS ECONÔMICAS**  
**EXERCICIO: 2021**

Período :Abril à Abril

ANEXO 2 da Lei 4.320, de 17 de março de 1964 ( Adendo III a portaria SOF/SEPLAN/PR nº 08, de 04 de Fevereiro de 1985)

CÓDIGO	ESPECIFICAÇÃO	ALÍNEAS		RUBRICAS	FONTE / SUBFONTE	CATEG. ECON.
		SUBALÍNEAS	SUBALÍNEAS			
2 . 4 . 3 . 8 . 01 . 1 . 1 . 19	PM TUPACIGUARA - RECEITA DE CAPITAL		263,82			
2 . 4 . 3 . 8 . 01 . 1 . 1 . 73	PM CAMPINA VERDE- RECEITA DE CAPITAL		375,00			
2 . 4 . 3 . 8 . 01 . 1 . 1 . 75	PM CAPINÓPLIS - RECEITA DE CAPITAL MANUT.		375,00			
2 . 4 . 3 . 8 . 01 . 1 . 1 . 82	PM INDIANÓPLIS - RECEITA DE CAPITAL MANUT.		375,00			
2 . 4 . 3 . 8 . 01 . 1 . 1 . 83	PM IPIAÇÚ - RECEITA DE CAPITAL MANUT. SIMC		375,00			
2 . 4 . 3 . 8 . 01 . 1 . 1 . 85	PM MONTE ALEGRE - RECEITA DE CAPITAL		375,00			
2 . 4 . 3 . 8 . 01 . 1 . 1 . 87	PM PRATA - RECEITA DE CAPITAL MANUT. SIMC		375,00			
2 . 4 . 3 . 8 . 01 . 1 . 1 . 88	PM SANTA VITÓRIA - RECEITA DE CAPITAL		375,00			
2 . 4 . 3 . 8 . 01 . 1 . 1 . 89	PM TUPACIGUARA - RECEITA DE CAPITAL		375,00			
2 . 4 . 3 . 8 . 01 . 1 . 1 . 91	PM NOVA PONTE - RECEITA DE CAPITAL MANUT.		157,40			
<b>TOTAL ADMINISTRAÇÃO .....</b>						<b>135.417,03</b>


**RESUMO POR FONTE DE RECURSO**

FONTE	VALOR
01 0000 - Recursos Ordinários	<b>190.071,00</b>
01 0017 - Contribuição para Custeio dos Serviços de Iluminação Pública (COSIP)	<b>21.812,40</b>
<b>TOTAL :</b>	<b>211.883,40</b>

**Ana Getalida Cruemel**  
 Contadora  
 CRC-MG 075336 09

**Cristiana M. Pezossi**  
 Secretária Executiva - CHES

**Helder Paulo Carneiro**  
 Presidente - CIDES



Período : Abril a Abril

Código	Especificação	Grupo de Despesa	Empenhada Desdobramento	Categoria Econ.
10	CIDES			13.645,33
10	DEPARTAMENTO DE GESTAO			13.645,33
3	Despesas Correntes			7.783,90
3 1	Pessoal e Encargos Sociais		0,00	
3 1 90	Aplicacoes Diretas		0,00	
3 1 90 04	Contratacao por Tempo Determinado	0,00		
3 1 90 11	Vencimentos e Vantagens Fixas - Pessoal Civil	0,00		
3 1 90 13	Obrigacoes Patronais	0,00		
3 3	Outras Despesas Correntes		7.783,90	
3 3 50	Transferencias a Instituicoes Privadas sem Fins Lucrativos		0,00	
3 3 50 41	Contribuicoes	0,00		
3 3 90	Aplicacoes Diretas		7.783,90	
3 3 90 14	Diarias - Pessoal Civil	559,41		
3 3 90 30	Material de Consumo	1.073,56		
3 3 90 33	Passagens e Despesas com Locomocao	0,00		
3 3 90 35	Servicos de Consultoria	100,00		
3 3 90 36	Outros Servicos de Terceiros - Pessoa Fisica	0,00		
3 3 90 39	Outros Servicos de Terceiros - Pessoa Juridica	2.916,93		
3 3 90 40	Serviços de Tecnologia da Informação e Comunicação -	0,00		
3 3 90 46	Auxilio-alimentacao	0,00		
3 3 90 48	Outros Auxilios Financeiros a Pessoas Fisicas	3.134,00		
4	Despesas de Capital			5.861,43
4 4	Investimentos		5.861,43	
4 4 90	Aplicacoes Diretas		5.861,43	
4 4 90 52	Equipamentos e Material Permanente	5.861,43		

**TOTAL** 13.645,33**TOTAL POR FONTE DE RECURSO :**

Fonte de Recurso	Descrição	Valor
01 0000 0000 0000	Recursos Ordinários	10.813,06
02 0000 0000 0000	Recursos Ordinários	376,00
02 0024 0024 0024	Transferências de Convênios Não Relacionados à Educação, à Saúde nem	2.456,27
		13.645,33




Helder Paulo Carneiro  
Presidente - CIDES



Ecione Cristina M. Pedrosa  
Secretaria Executiva - CIDES



Ana Geralda Crivinel  
Contadora  
CRC-MG 075336 09

**CONSORCIO INT.DES.SUST.TRIANG. E ALTO PARANAIBA**

CONSÓRCIO PÚBLICO INTERMUNICIPAL - (CIDES)

BALANÇO ORÇAMENTARIO

EXERCÍCIO: 2021


Período :Abril à Abril

**BALANCETE ORÇAMENTÁRIO ANEXO 12** Lei 4.320/64

RECEITA	Atualizada	Execução	Diferenças
RECEITAS CORRENTES	725.437,19	125.623,06	-599.814,13
RECEITA PATRIMONIAL	12.000,00	848,53	-11.151,47
TRANSFERENCIAS CORRENTES	713.437,19	124.774,53	-588.662,66
RECEITAS DE CAPITAL	60.000,01	9.793,97	-50.206,04
TRANSFERENCIAS DE CAPITAL	60.000,01	9.793,97	-50.206,04
	<b>SUB-TOTAL DÉFICIT</b>	<b>135.417,03</b>	<b>-650.020,17</b>
	<b>TOTAL</b>	<b>135.417,03</b>	

DESPESA	Atualizada	Execução	Diferenças
Suplementares	785.437,20	13.645,33	-771.791,87
	785.437,20	13.645,33	-771.791,87
Especiais	0,00	0,00	0,00
	0,00	0,00	0,00
	<b>SUB-TOTAL SUPERÁVIT</b>	<b>13.645,33</b>	<b>-771.791,87</b>
	<b>TOTAL</b>	<b>135.417,03</b>	




**Helder Paulo Carneiro**  
Presidente - CIDES



**Ecione Cristina M. Pedrosa**  
Secretaria Executiva - CIDES



**Ana Geralda Cruvinel**  
Contadora  
CRC-MG 075336 09

**CONSORCIO INT.DES.SUST.TRIANG. E ALTO PARANAÍ**

CONSÓRCIO PÚBLICO INTERMUNICIPAL - (CIDES)

BALANÇO FINANCEIRO ANEXO XIII

EXERCÍCIO: 2021


1/1

09/06/2021

**BALANCETE FINANCEIRO ANALÍTICO POR ÓRGÃO - ANEXO 13**  
EXERCÍCIO DE 2021

Período de Abril a Abril

RECEITA	VALOR	DESPESA	VALOR
<b>Receita Orçamentária</b>	<b>135.417,03</b>	<b>Despesa Orçamentária</b>	<b>13.645,33</b>
RECEITAS CORRENTES	125.623,06	CIDES	13.645,33
RECEITA PATRIMONIAL	848,53		
TRANSFERÊNCIAS CORRENTES	124.774,53		
RECEITAS DE CAPITAL	9.793,97		
TRANSFERÊNCIAS DE CAPITAL	9.793,97		
<b>Deduções das Receitas Intra-Orçamentária</b>	<b>0,00</b>	<b>Deduções das Despesas Intra-Orçamentária</b>	<b>0,00</b>
<b>Receita Extra-Orçamentária</b>	<b>-54.881,91</b>	<b>Despesa Extra-Orçamentária</b>	<b>5.409,67</b>
EMPENHO DO EXERCÍCIO A PAGAR	-61.759,43	DEMAIS OBRIGAÇÕES A CURTO PRAZO	5.409,67
EMPENHO DO EXERCÍCIO A PAGAR	-61.759,43	VALORES RESTITUÍVEIS	5.409,67
EMPENHO DO EXERCÍCIO A PAGAR	-61.759,43	VALORES RESTITUÍVEIS - CONSOLIDAÇÃO	5.409,67
EMPENHO DO EXERCÍCIO A PAGAR	-61.759,43	IRRF	2.436,93
DEMAIS OBRIGAÇÕES A CURTO PRAZO	6.877,52	INSS	2.972,74
VALORES RESTITUÍVEIS	6.877,52		
VALORES RESTITUÍVEIS - CONSOLIDAÇÃO	6.877,52		
IRRF	3.841,06		
INSS	3.036,46		
<b>SALDO EM MARÇO DE 2.021</b>	<b>1.185.375,74</b>	<b>SALDO PARA MAIO DE 2.021</b>	<b>1.246.855,86</b>
<b>CAIXA E EQUIVALENTES DE CAIXA EM</b>	<b>1.185.375,74</b>	<b>CAIXA E EQUIVALENTES DE CAIXA EM</b>	<b>1.246.855,86</b>
CAIXA E EQUIVALENTES DE CAIXA EM	1.185.375,74	CAIXA E EQUIVALENTES DE CAIXA EM	1.246.855,86
S PÚBLICO SUPREMO - CIDES 72614-1	646.936,41	S PÚBLICO SUPREMO - CIDES 72614-1	710.625,95
S PÚBLICO SUPREMO - 84080-7 CALL	89.636,55	S PÚBLICO SUPREMO - 84080-7 CALL	95.232,08
BB 90.446-5 S PÚBLICO SUPREMO -	448.802,78	BB 90.446-5 S PÚBLICO SUPREMO - SIISTE	440.997,83
<b>TOTAL</b>	<b>1.265.910,86</b>	<b>TOTAL</b>	<b>1.265.910,86</b>



Helder Paulo Carneiro  
Presidente - CIDES



Elicione Cristina M. Pedrosa  
Secretaria Executiva - CIDES



Ana Geraldina F. Pinheiro  
Contadora  
CRC-MG 075336 09