



BALANCETE FINANCEIRO ANALÍTICO POR ÓRGÃO - ANEXO 13

EXERCÍCIO DE 2023

Período de Maio a Maio

RECEITA	VALOR	DESPESA	VALOR
Receita Orçamentária	195.815,06	Despesa Orçamentária	124.071,96
RECEITAS CORRENTES	191.497,79	CIDES	124.071,96
RECEITA PATRIMONIAL	18.667,96		
TRANSFERENCIAS CORRENTES	172.272,63		
OUTRAS RECEITAS CORRENTES	557,20		
RECEITAS DE CAPITAL	4.317,27		
TRANSFERENCIAS DE CAPITAL	4.317,27		
Deduções das Receitas Intra-Orçamentária	0,00	Deduções das Despesas Intra-Orçamentária	0,00
Receita Extra-Orçamentária	-31.103,15	Despesa Extra-Orçamentária	14.475,13
EMPENHO DO EXERCÍCIO A PAGAR	-38.069,92	ADIANTAMENTO DE CLIENTES E DEMAIS O	7.050,13
EMPENHO DO EXERCÍCIO A PAGAR	-38.069,92	VALORES RESTITUÍVEIS	7.050,13
EMPENHO DO EXERCÍCIO A PAGAR	-38.069,92	VALORES RESTITUÍVEIS - INTER OFSS - UNI	7.050,13
EMPENHO DO EXERCÍCIO A PAGAR	-38.069,92	IRRF	3.528,18
ADIANTEAMENTO DE CLIENTES E DEMAIS	6.966,77	INSS	3.521,95
VALORES RESTITUÍVEIS	6.966,77	EXECUÇÃO DE RP NÃO PROCESSADOS	7.425,00
VALORES RESTITUÍVEIS - INTER OFSS - UNI	6.966,77	RP NÃO PROCESSADOS PAGOS	7.425,00
IRRF	3.654,33	RP NÃO PROCESSADOS PAGOS	7.425,00
INSS	3.312,44	RP NAO PROCESSADOS PAGOS	7.425,00
SALDO EM ABRIL DE 2.023	1.526.133,81	SALDO PARA JUNHO DE 2.023	1.552.298,63
CAIXA E EQUIVALENTES DE CAIXA EM	1.526.133,81	CAIXA E EQUIVALENTES DE CAIXA EM	1.552.298,63
CAIXA E EQUIVALENTES DE CAIXA EM	1.526.133,81	CAIXA E EQUIVALENTES DE CAIXA EM	1.552.298,63
BB CTA 72614-1 CIDES	560.360,14	BB CTA 72614-1 CIDES	615.088,77
BB 84080-7 CALL CENTER E SOFTWARE	95.015,65	BB 84080-7 CALL CENTER E SOFTWARE	72.523,93
BB CTA - 90 .446-5 SERV. DE INSPEÇÃO	416.297,31	BB CTA - 90 .446-5 SERV. DE INSPEÇÃO	417.186,37
BB> 094081-X> CONVÊNIO SIMC MP	28.672,27	BB_97.180-4_CIDIS - GSTÃO DE RESÍDUOS	59.320,06
BB_97.180-4_CIDIS - GSTÃO DE	92.781,15	BB_96.797-1_PROCON CONVENIO	144.197,22
BB_96.797-1_PROCON CONVENIO	149.479,49	BB_97.978-3_FUNDO REGIONAL I PROCON	108.480,80
BB_97.978-3_FUNDO REGIONAL I	85.977,92	BB_98 718 2_USINA MOVEEL RCC	26.184,36
BB_98 113 3_LICENCIAMENTO	4.013,32	BB_98 113 3_LICENCIAMENTO	5.377,77
BB_99 739 0_COLETA SELETIVA	57.973,71	BB_99 739 0_COLETA SELETIVA	58.493,79
BB_99 740 4_CIRRD	35.470,85	BB_99 740 4_CIRRD	45.445,56
CEF_2023-1_PROJETO RSU	92,00		
TOTAL	1.690.845,72	TOTAL	1.690.845,72


 CONTROLLER GESTÃO E CONTABILIDADE PÚBLICA
 MG-011149/O-3
 CNPJ: 13.454.060/0001-26


 Elicione Cristina M. Pedrosa
 Secretária Executiva - CIDES



 Aleandro Francisco da Silva
 Presidente - CIDES



BALANCETE FINANCEIRO ANALÍTICO POR ÓRGÃO - ANEXO 13

EXERCÍCIO DE 2023

Período de Maio a Maio


CONTROLLER GESTÃO E CONTABILIDADE PÚBLICA
MG-011149/O-3
CNPJ: 13.454.060/0001-26


Ecíone Cristina M. Pedrosa
Secretaria Executiva - CIDES


Aleandro Francisco da Silva
Presidente - CIDES



Código	Especificação	Atualizada	Arrecadação		Diferença
			do Mês	do Período	
1	RECEITAS CORRENTES	4.038.230,86	191.497,79	1.511.564,12	-2.526.666,74
1 3	RECEITA PATRIMONIAL	0,00	18.667,96	78.827,99	78.827,99
1 3 2	VALORES MOBILIARIOS	0,00	18.667,96	78.827,99	78.827,99
1 3 2 1	JUROS E CORRECOES MONETARIAS	0,00	18.667,96	78.827,99	78.827,99
1 3 2 1 1	REMUNERAÇÃO DE DEPÓSITOS BANCÁRIOS	0,00	18.667,96	78.827,99	78.827,99
1 3 2 1 1 0	REMUNERAÇÃO DE DEPÓSITOS BANCÁRIOS	0,00	18.667,96	78.827,99	78.827,99
1 3 2 1 1 0 1	REMUNERAÇÃO DE DEPÓSITOS BANCÁRIOS - PRINCIPAL	0,00	18.667,96	78.827,99	78.827,99
1 7	TRANSFERENCIAS CORRENTES	4.038.230,86	172.272,63	1.432.178,93	-2.606.051,93
1 7 3	TRANSFERENCIAS DOS MUNICIPIOS E DE SUAS ENTIDADES	4.038.230,86	172.272,63	1.432.178,93	-2.606.051,93
1 7 3 9	OUTRAS TRANSFERÊNCIAS DOS MUNICÍPIOS	4.038.230,86	172.272,63	1.432.178,93	-2.606.051,93
1 7 3 9 50	TRANSFERÊNCIAS DE MUNICÍPIOS A CONSÓRCIOS PÚBLICOS	4.038.230,86	172.272,63	1.432.178,93	-2.606.051,93
1 7 3 9 50 0	TRANSFERÊNCIAS DE MUNICÍPIOS A CONSÓRCIOS PÚBLICOS	4.038.230,86	172.272,63	1.432.178,93	-2.606.051,93
1 7 3 9 50 0 1	TRANSFERÊNCIAS DE MUNICÍPIOS A CONSÓRCIOS PÚBLICOS -	4.038.230,86	172.272,63	1.432.178,93	-2.606.051,93
1 7 3 9 50 0 1 1	1 PM ARAPORÃ - MANUTENÇÃO CIDES	27.700,01	3.324,00	13.296,00	-14.404,01
1 7 3 9 50 0 1 2	2 PM CACHOEIRA DOURADA - MANUTENÇÃO CIDES	20.185,54	2.422,26	9.689,04	-10.496,50
1 7 3 9 50 0 1 3	3 PM CAMPINA VERDE - MANUTENÇÃO CIDES	50.503,10	6.060,37	24.241,48	-26.261,62
1 7 3 9 50 0 1 4	4 PM CANÁPOLIS - MANUTENÇÃO CIDES	37.162,02	4.459,44	17.837,76	-19.324,26
1 7 3 9 50 0 1 5	5 PM CAPINÓPOLIS - MANUTENÇÃO CIDES	44.246,08	5.309,53	21.238,12	-23.007,96
1 7 3 9 50 0 1 6	6 PM CASCALHO RICO - MANUTENÇÃO CIDES	20.872,07	2.504,65	10.018,60	-10.853,47
1 7 3 9 50 0 1 7	7 PM DOURADOQUARA - MANUTENÇÃO CIDES	18.773,35	2.252,80	9.011,20	-9.762,15
1 7 3 9 50 0 1 8	8 PM ESTRELA DO SUL - MANUTENÇÃO CIDES	29.635,11	3.556,21	14.224,84	-15.410,27
1 7 3 9 50 0 1 9	9 PM GRUPIARA - MANUTENÇÃO CIDES	17.841,38	2.140,96	8.563,84	-9.277,54
1 7 3 9 50 0 1 10	10PM GURINHATÃ - MANUTENÇÃO CIDES	25.402,09	6.096,30	6.096,30	-19.305,79
1 7 3 9 50 0 1 11	11PM INDIANÓPOLIS - MANUTENÇÃO CIDES	27.735,59	3.328,27	13.313,08	-14.422,51
1 7 3 9 50 0 1 12	12PM IPIAÇU - MANUTENÇÃO CIDES	22.887,20	2.746,47	10.985,88	-11.901,32
1 7 3 9 50 0 1 13	13PM ITUIUTABA - MANUTENÇÃO CIDES	202.576,48	24.309,17	114.612,21	-87.964,27
1 7 3 9 50 0 1 14	14PM MONTE ALEGRE DE MINAS - MANUTENÇÃO CIDES	53.142,51	6.377,10	25.508,40	-27.634,11
1 7 3 9 50 0 1 15	15PM MONTE CARMELO - MANUTENÇÃO CIDES	100.621,58	0,00	0,00	-100.621,58
1 7 3 9 50 0 1 16	16PM NOVA PONTE - MANUTENÇÃO CIDES	43.474,19	5.216,90	20.983,13	-22.491,06
1 7 3 9 50 0 1 17	17PM PRATA - MANUTENÇÃO CIDES	65.203,01	7.824,36	31.297,44	-33.905,57
1 7 3 9 50 0 1 18	18PM SANTA VITÓRIA - MANUTENÇÃO CIDES	51.090,88	6.085,99	24.343,96	-26.746,92
1 7 3 9 50 0 1 19	19PM TUPACIGUARA - MANUTENÇÃO CIDES	60.544,94	7.265,40	29.061,60	-31.483,34
1 7 3 9 50 0 1 20	20PM CENTRALINA - MANUTENÇÃO CIDES	0,00	4.082,13	16.328,52	16.328,52
1 7 3 9 50 0 1 21	21PM ARAPORÃ - CALL CENTER E SOFTWARE	3.365,28	403,83	1.615,32	-1.749,96
1 7 3 9 50 0 1 22	22PM CAMPINA VERDE - CALL CENTER E SOFTWARE	6.518,88	782,27	3.129,08	-3.389,80
1 7 3 9 50 0 1 23	23PM CAPINÓPOLIS - CALL CENTER E SOFTWARE	4.043,52	485,22	1.940,88	-2.102,64
1 7 3 9 50 0 1 24	24PM CASCALHO RICO - CALL CENTER E SOFTWARE	829,44	99,53	398,12	-431,32
1 7 3 9 50 0 1 25	25PM DOURADOQUARA - CALL CENTER E SOFTWARE	684,72	82,17	328,68	-356,04
1 7 3 9 50 0 1 26	26PM ESTRELA DO SUL - CALL CENTER E SOFTWARE	2.298,24	275,79	1.103,16	-1.195,08
1 7 3 9 50 0 1 27	27PM GRUPIARA - CALL CENTER E SOFTWARE	771,12	92,53	370,12	-401,00
1 7 3 9 50 0 1 28	28PM INDIANÓPOLIS - CALL CENTER E SOFTWARE	1.501,20	180,14	720,56	-780,64
1 7 3 9 50 0 1 29	29PM IPIAÇU - CALL CENTER E SOFTWARE	1.442,88	173,15	1.326,34	-116,54
1 7 3 9 50 0 1 30	30PM MONTE ALEGRE DE MINAS - CALL CENTER E SOFTWARE	5.281,20	0,00	633,74	-4.647,46
1 7 3 9 50 0 1 31	31PM MONTE CARMELO - CALL CENTER E SOFTWARE	15.113,52	0,00	0,00	-15.113,52
1 7 3 9 50 0 1 32	32PM SANTA VITÓRIA - CALL CENTER E SOFTWARE	6.916,32	829,96	3.319,84	-3.596,48
1 7 3 9 50 0 1 33	33PM TUPACIGUARA - CALL CENTER E SOFTWARE	10.154,16	1.218,50	4.874,00	-5.280,16
1 7 3 9 50 0 1 34	34PM ARAPORÃ - SIMC	29.674,89	3.560,99	14.243,96	-15.430,93
1 7 3 9 50 0 1 35	35PM CAHOEIRA DOURADA - SIMC	29.674,89	0,00	0,00	-29.674,89
1 7 3 9 50 0 1 36	36PM CAMPINA VERDE - SIMC	29.674,89	3.560,99	14.243,96	-15.430,93
1 7 3 9 50 0 1 37	37PM CAPINÓPOLIS - SIMC	29.674,89	3.560,99	14.243,96	-15.430,93
1 7 3 9 50 0 1 38	38PM GURINHATÃ - SIMC	29.674,89	0,00	0,00	-29.674,89
1 7 3 9 50 0 1 39	39PM INDIANÓPOLIS - SIMC	29.674,89	3.560,99	14.243,96	-15.430,93
1 7 3 9 50 0 1 40	40PM IPIAÇU - SIMC	29.674,89	0,00	0,00	-29.674,89
1 7 3 9 50 0 1 41	41PM ITUIUTABA - SIMC	29.674,89	0,00	12.225,00	-17.449,89

CONTROLLER GESTÃO E CONTABILIDADE PÚBLICA

MG-011149/O-3

CNPJ: 13.454.060/0001.26

Eufedora
Elicone Cristina M. Pedrosa
v.23.1.55
Secretaria Executiva - CIDES

Aleandro Francisco da Silva
Presidente - CIDES

CmpRetOrc.rpt 25/08/2023 09:15:03



Código	Especificação	Atualizada	Arrecadação		Diferença
			do Mês	do Período	
1 73 9 50 0 1	42PM MONTE ALEGRE DE MINAS - SIMC	29.674,89	3.560,99	14.243,96	-15.430,93
1 73 9 50 0 1	43PM NOVA PONTE - SIMC	29.674,89	0,00	0,00	-29.674,89
1 73 9 50 0 1	44PM PRATA - SIMC	29.674,89	3.560,99	14.243,96	-15.430,93
1 73 9 50 0 1	45PM SANTA VITÓRIA - SIMC	29.674,89	3.560,99	14.243,96	-15.430,93
1 73 9 50 0 1	46PM ARAPORÃ - PROCON REGIONAL CIDES	24.740,00	2.968,80	11.875,20	-12.864,80
1 73 9 50 0 1	47PM CAMPINA VERDE - PROCON REGIONAL CIDES	24.740,00	2.968,80	11.875,20	-12.864,80
1 73 9 50 0 1	48PM CASCALHO RICO - PROCON REGIONAL CIDES	24.740,00	2.968,80	11.875,20	-12.864,80
1 73 9 50 0 1	49PM DOURADOQUARA - PROCON REGIONAL CIDES	24.740,00	2.968,80	11.875,20	-12.864,80
1 73 9 50 0 1	50PM INDIANÓPOLIS - PROCON REGIONAL CIDES	24.740,00	11.875,20	11.875,20	-12.864,80
1 73 9 50 0 1	51PM NOVA PONTE - PROCON REGIONAL CIDES	24.740,00	2.968,80	2.968,80	-21.771,20
1 73 9 50 0 1	52PM PRATA - PROCON REGIONAL CIDES	24.740,00	2.968,80	11.875,20	-12.864,80
1 73 9 50 0 1	53PM SANTA VITÓRIA - PROCON REGIONAL CIDES	24.740,00	0,00	8.906,40	-15.833,60
1 73 9 50 0 1	54PM MONTE ALEGRE DE MINAS - SOFTWARE AMBIENTAL	11.040,00	1.324,80	5.299,20	-5.740,80
1 73 9 50 0 1	55PM PRATA - SOFTWARE AMBIENTAL	11.040,00	0,00	0,00	-11.040,00
1 73 9 50 0 1	56PM ARAPORÃ - CIRRD	26.184,73	0,00	0,00	-26.184,73
1 73 9 50 0 1	57PM CACHOEIRA DOURADA - CIRRD	26.184,73	0,00	0,00	-26.184,73
1 73 9 50 0 1	58PM CAMPINA VERDE - CIRRD	26.184,73	0,00	0,00	-26.184,73
1 73 9 50 0 1	59PM CANÁPOLIS - CIRRD	26.184,73	0,00	0,00	-26.184,73
1 73 9 50 0 1	60PM CAPINÓPOLIS - CIRRD	26.184,73	0,00	0,00	-26.184,73
1 73 9 50 0 1	61PM CASCALHO RICO - CIRRD	26.184,73	0,00	0,00	-26.184,73
1 73 9 50 0 1	62PM DOURADOQUARA - CIRRD	26.184,73	0,00	0,00	-26.184,73
1 73 9 50 0 1	63PM ESTRELA DO SUL - CIRRD	26.184,73	63,16	9.489,67	-16.695,06
1 73 9 50 0 1	64PM GRUPIARA - CIRRD	26.184,73	0,00	0,00	-26.184,73
1 73 9 50 0 1	65PM GURINHATÃ - CIRRD	26.184,73	0,00	0,00	-26.184,73
1 73 9 50 0 1	66PM INDIANÓPOLIS - CIRRD	26.184,73	0,00	6.284,34	-19.900,39
1 73 9 50 0 1	67PM IPIAÇU - CIRRD	26.184,73	0,00	0,00	-26.184,73
1 73 9 50 0 1	68PM ITUIUTABA - CIRRD	26.184,73	0,00	0,00	-26.184,73
1 73 9 50 0 1	69PM MONTE ALEGRE DE MINAS - CIRRD	26.184,73	3.142,17	12.568,68	-13.616,05
1 73 9 50 0 1	70PM MONTE CARMELO - CIRRD	26.184,73	0,00	0,00	-26.184,73
1 73 9 50 0 1	71PM NOVA PONTE - CIRRD	26.184,73	0,00	0,00	-26.184,73
1 73 9 50 0 1	72PM PRATA - CIRRD	26.184,73	3.142,17	12.568,68	-13.616,05
1 73 9 50 0 1	73PM SANTA VITÓRIA - CIRRD	26.184,73	0,00	0,00	-26.184,73
1 73 9 50 0 1	74PM TUPACIGUARA - CIRRD	26.184,73	0,00	0,00	-26.184,73
1 73 9 50 0 1	75PM ARAPORÃ - CASTRA MÓVEL	60.000,00	0,00	0,00	-60.000,00
1 73 9 50 0 1	76PM CACHOEIRA DOURADA - CASTRA MÓVEL	60.000,00	0,00	0,00	-60.000,00
1 73 9 50 0 1	77PM CAMPINA VERDE - CASTRA MÓVEL	60.000,00	0,00	0,00	-60.000,00
1 73 9 50 0 1	78PM CANÁPOLIS - CASTRA MÓVEL	60.000,00	0,00	0,00	-60.000,00
1 73 9 50 0 1	79PM CAPINÓPOLIS - CASTRA MÓVEL	60.000,00	0,00	0,00	-60.000,00
1 73 9 50 0 1	80PM CASCALHO RICO - CASTRA MÓVEL	60.000,00	0,00	0,00	-60.000,00
1 73 9 50 0 1	81PM DOURADOQUARA - CASTRA MÓVEL	60.000,00	0,00	0,00	-60.000,00
1 73 9 50 0 1	82PM ESTRELA DO SUL - CASTRA MÓVEL	60.000,00	0,00	0,00	-60.000,00
1 73 9 50 0 1	83PM GRUPIARA - CASTRA MÓVEL	60.000,00	0,00	0,00	-60.000,00
1 73 9 50 0 1	84PM GURINHATÃ - CASTRA MÓVEL	60.000,00	0,00	0,00	-60.000,00
1 73 9 50 0 1	85PM INDIANÓPOLIS - CASTRA MÓVEL	60.000,00	0,00	0,00	-60.000,00
1 73 9 50 0 1	86PM IPIAÇU - CASTRA MÓVEL	60.000,00	0,00	0,00	-60.000,00
1 73 9 50 0 1	87PM ITUIUTABA - CASTRA MÓVEL	60.000,00	0,00	0,00	-60.000,00
1 73 9 50 0 1	88PM MONTE CARMELO - CASTRA MÓVEL	60.000,00	0,00	0,00	-60.000,00
1 73 9 50 0 1	89PM MONTE ALEGRE DE MINAS - CASTRA MÓVEL	60.000,00	0,00	0,00	-60.000,00
1 73 9 50 0 1	90PM NOVA PONTE - CASTRA MÓVEL	60.000,00	0,00	0,00	-60.000,00
1 73 9 50 0 1	91PM PRATA - CASTRA MÓVEL	60.000,00	0,00	0,00	-60.000,00
1 73 9 50 0 1	92PM SANTA VITÓRIA - CASTRA MÓVEL	60.000,00	0,00	0,00	-60.000,00
1 73 9 50 0 1	93PM TUPACIGUARA - CASTRA MÓVEL	60.000,00	0,00	0,00	-60.000,00

Controlador de Gestão e Contabilidade Pública

Eclene Cristina M. Barbosa
v.23.1.55
Secretaria Executiva - CIDES

Alexandro Francisco da Silva
Presidente - CIDES



Código	Especificação	Atualizada	Arrecadação		Diferença
			do Mês	do Período	
1 73 9 50 0 1	94PROJETO CEF ESTRUTURAÇÃO DE CONCESSÃO RSU	846.104,70	0,00	750.498,00	-95.606,70
1 9	OUTRAS RECEITAS CORRENTES	0,00	557,20	557,20	557,20
1 92	INDENIZAÇÕES RESTITUIÇÕES E RESSARCIMENTOS	0,00	557,20	557,20	557,20
1 92 2	RESTITUIÇÕES	0,00	557,20	557,20	557,20
1 92 2 99	OUTRAS RESTITUIÇÕES	0,00	557,20	557,20	557,20
1 92 2 99 0	OUTRAS RESTITUIÇÕES	0,00	557,20	557,20	557,20
1 92 2 99 0 1	OUTRAS RESTITUIÇÕES - PRINCIPAL	0,00	557,20	557,20	557,20
2	RECEITAS DE CAPITAL	19.060,78	4.317,27	7.848,50	-11.212,28
2 4	TRANSFERENCIAS DE CAPITAL	19.060,78	4.317,27	7.848,50	-11.212,28
2 43	TRANSFERENCIAS DOS MUNICIPIOS E DE SUAS ENTIDADES	19.060,78	4.317,27	7.848,50	-11.212,28
2 43 9	OUTRAS TRANSFERÊNCIAS DOS MUNICÍPIOS	19.060,78	4.317,27	7.848,50	-11.212,28
2 43 9 50	TRANSFERÊNCIAS DE MUNICÍPIOS A CONSÓRCIOS PÚBLICOS	19.060,78	4.317,27	7.848,50	-11.212,28
2 43 9 50 0	TRANSFERÊNCIAS DE MUNICÍPIOS A CONSÓRCIOS PÚBLICOS	19.060,78	4.317,27	7.848,50	-11.212,28
2 43 9 50 0 1	TRANSFERÊNCIAS DE MUNICÍPIOS A CONSÓRCIOS PÚBLICOS -	19.060,78	4.317,27	7.848,50	-11.212,28
2 43 9 50 0 1 1	1 PM ARAPORÃ - MANUTENÇÃO CIDES	279,80	33,58	134,32	-145,48
2 43 9 50 0 1 2	2 PM CACHOEIRA DOURADA - MANUTENÇÃO CIDES	203,89	24,47	97,88	-106,01
2 43 9 50 0 1 3	3 PM CAMPINA VERDE - MANUTENÇÃO CIDES	510,14	61,22	244,88	-265,26
2 43 9 50 0 1 4	4 PM CANÁPOLIS - MANUTENÇÃO CIDES	375,38	45,05	180,20	-195,18
2 43 9 50 0 1 5	5 PM CAPINÓPOLIS - MANUTENÇÃO CIDES	446,93	53,83	214,72	-232,21
2 43 9 50 0 1 6	6 PM CASCALHO RICO - MANUTENÇÃO CIDES	210,83	25,30	101,20	-109,63
2 43 9 50 0 1 7	7 PM DOURADOQUARA - MANUTENÇÃO CIDES	189,63	22,76	91,04	-98,59
2 43 9 50 0 1 8	8 PM ESTRELA DO SUL - MANUTENÇÃO CIDES	299,34	35,92	143,68	-155,66
2 43 9 50 0 1 9	9 PM GRUPLARA - MANUTENÇÃO CIDES	180,22	21,63	86,52	-93,70
2 43 9 50 0 1 10	10PM GURINHATÃ - MANUTENÇÃO CIDES	256,59	61,58	61,58	-195,01
2 43 9 50 0 1 11	11PM INDIANÓPOLIS - MANUTENÇÃO CIDES	280,16	33,62	134,48	-145,68
2 43 9 50 0 1 12	12PM IPIAÇU - MANUTENÇÃO CIDES	231,18	27,74	110,96	-120,22
2 43 9 50 0 1 13	13PM ITUIUTABA - MANUTENÇÃO CIDES	2.046,23	245,55	982,20	-1.064,03
2 43 9 50 0 1 14	14PM MONTE ALEGRE DE MINAS - MANUTENÇÃO CIDES	536,79	64,42	257,68	-279,11
2 43 9 50 0 1 15	15PM MONTE CARMELO - MANUTENÇÃO CIDES	1.016,38	0,00	0,00	-1.016,38
2 43 9 50 0 1 16	16PM NOVA PONTE - MANUTENÇÃO CIDES	439,13	52,70	95,27	-343,86
2 43 9 50 0 1 17	17PM PRATA - MANUTENÇÃO CIDES	658,62	79,04	316,16	-342,46
2 43 9 50 0 1 18	18PM SANTA VITÓRIA - MANUTENÇÃO CIDES	137,94	61,47	245,88	107,94
2 43 9 50 0 1 19	19PM TUPACIGUARA - MANUTENÇÃO CIDES	611,56	73,38	293,52	-318,04
2 43 9 50 0 1 20	20PM ARAPORÃ - SIMC	8,33	1,00	4,00	-4,33
2 43 9 50 0 1 21	21PM CACHOEIRA DOURADA - SIMC	8,33	0,00	0,00	-8,33
2 43 9 50 0 1 22	22PM CAMPINA VERDE - SIMC	8,33	1,00	4,00	-4,33
2 43 9 50 0 1 23	23PM CAPINÓPOLIS - SIMC	8,33	1,00	4,00	-4,33
2 43 9 50 0 1 24	24PM GURINHATÃ - SIMC	8,33	0,00	0,00	-8,33
2 43 9 50 0 1 25	25PM INDIANÓPOLIS - SIMC	8,33	1,00	4,00	-4,33
2 43 9 50 0 1 26	26PM IPIAÇU - SIMC	8,33	0,00	0,00	-8,33
2 43 9 50 0 1 27	27PM ITUIUTABA - SIMC	8,33	0,00	0,00	-8,33
2 43 9 50 0 1 28	28PM MONTE ALEGRE DE MINAS - SIMC	8,33	1,00	4,00	-4,33
2 43 9 50 0 1 29	29PM NOVA PONTE - SIMC	8,33	0,00	0,00	-8,33
2 43 9 50 0 1 30	30PM PRATA - SIMC	8,33	1,00	4,00	-4,33
2 43 9 50 0 1 31	31PM SANTA VITÓRIA - SIMC	8,33	1,00	4,00	-4,33
2 43 9 50 0 1 32	32PM ARAPORÃ - PROCON REGIONAL CIDES	6,25	0,75	3,00	-3,25
2 43 9 50 0 1 33	33PM CAMPINA VERDE - PROCON REGIONAL CIDES	6,25	0,75	3,00	-3,25
2 43 9 50 0 1 34	34PM CASCALHO RICO - PROCON REGIONAL CIDES	6,25	0,75	3,00	-3,25
2 43 9 50 0 1 35	35PM DOURADOQUARA - PROCON REGIONAL CIDES	6,25	0,75	3,00	-3,25
2 43 9 50 0 1 36	36PM INDIANÓPOLIS - PROCON REGIONAL CIDES	6,25	3,00	3,00	-3,25
2 43 9 50 0 1 37	37PM NOVA PONTE - PROCON REGIONAL CIDES	6,25	0,75	0,75	-5,50
2 43 9 50 0 1 38	38PM PRATA - PROCON REGIONAL CIDES	6,25	0,75	3,00	-3,25
2 43 9 50 0 1 39	39PM SANTA VITÓRIA - PROCON REGIONAL CIDES	6,25	0,00	2,25	-4,00
2 43 9 50 0 1 40	40PM ARAPORÃ - CIRRD	526,32	0,00	0,00	-526,32

CONTROLLER GESTÃO E CONTABILIDADE PÚBLICA

MG-011149/O-3


CNPJ: 13.454.060/0001-26

Ecione Cristina Pedrosa
Secretaria Executiva - CIDES

Aleandro Francisco da Silva
Presidente - CIDES



Código	Especificação	Atualizada	Arrecadação		Diferença
			do Mês	do Período	
2 43 9 50 0 1	41PM CACHOEIRA DOURADA - CIRRD	526,32	0,00	0,00	-526,32
2 43 9 50 0 1	42PM CAMPINA VERDE - CIRRD	526,32	0,00	0,00	-526,32
2 43 9 50 0 1	43PM CANÁPOLIS - CIRRD	526,32	0,00	0,00	-526,32
2 43 9 50 0 1	44PM CAPINÓPOLIS - CIRRD	526,32	0,00	0,00	-526,32
2 43 9 50 0 1	45PM CASCALHO RICO - CIRRD	526,32	0,00	0,00	-526,32
2 43 9 50 0 1	46PM DOURADOQUARA - CIRRD	526,32	0,00	0,00	-526,32
2 43 9 50 0 1	47PM ESTRELA DO SUL - CIRRD	526,32	3.142,17	3.331,65	2.805,33
2 43 9 50 0 1	48PM GRUPIARA - CIRRD	526,32	0,00	0,00	-526,32
2 43 9 50 0 1	49PM GURINHATÁ - CIRRD	526,32	0,00	0,00	-526,32
2 43 9 50 0 1	50PM INDIANÓPOLIS - CIRRD	526,32	0,00	126,32	-400,00
2 43 9 50 0 1	51PM IPIAÇU - CIRRD	526,32	0,00	0,00	-526,32
2 43 9 50 0 1	52PM ITUIUTABA - CIRRD	526,32	0,00	0,00	-526,32
2 43 9 50 0 1	53PM MONTE ALEGRE DE MINAS - CIRRD	526,32	63,16	252,64	-273,68
2 43 9 50 0 1	54PM MONTE CARMELO - CIRRD	526,32	0,00	0,00	-526,32
2 43 9 50 0 1	55PM NOVA PONTE - CIRRD	526,32	0,00	0,00	-526,32
2 43 9 50 0 1	56PM PRATA - CIRRD	526,32	63,16	252,64	-273,68
2 43 9 50 0 1	57PM SANTA VITÓRIA - CIRRD	526,32	0,00	0,00	-526,32
2 43 9 50 0 1	58PM TUPACIGUARA - CIRRD	526,32	0,00	0,00	-526,32
2 43 9 50 0 1	59PM CENTRALINA - MANUTENÇÃO CIDES	0,00	11,02	44,08	44,08
TOTAL ORÇAMENTÁRIO		4.057.291,64	195.815,06	1.519.412,62	-2.537.879,02


CONTROLLER GESTÃO E CONTABILIDADE PÚBLICA
MG-011149/O-3
CNPJ: 13.454.060/0001-26


Ecione Cristina M. Pedrosa
Secretaria Executiva - CIDES


Alexandre Francisco da Silva
Presidente - CIDES



CONSORCIO INT.DES.SUST.TRIANG. E ALTO PARANAIBA

CONSORCIO PÚBLICO INTERMUNICIPAL DE CONTROLLER GESTÃO E CONTABILIDADE PÚBLICA
BALANÇETE DA DESPESA POR ORÇÃO

EXERCÍCIO: 2023

(LEI N° 4320)

MG-011149/O-3

CNPJ: 13.454.060/0001-26

Carvalho

Período : Junho a Junho

Eufedroso
Eduardo Cristiano M. Patrão

Alexandro Francisco da Silva
Presidente - CIDES

Secretaria Executiva - CIDES

Órgão	Unidade	Sub Unidade	Descrição da Despesa	Dotação	Empenhado		Liquidado		Pago		Saldo a Pagar	
					Mês	Até o mês	Mês	Até o mês	Mês	Até o mês	Mês	Até o mês
04	Administração											
04.122	Administração Geral			124.382,70	702.547,07	123.458,21	602.352,39	97.777,57	562.686,85	26.605,13	139.860,22	
04.122.1001	GESTAO DO CIDES			124.382,70	702.547,07	123.458,21	602.352,39	97.777,57	562.686,85	26.605,13	139.860,22	
04.122.1001.2.0001	MANUTENÇÃO DE ATIVIDADES DA GESTAO DO CIDES			114.108,82	546.117,09	113.181,36	454.117,50	95.884,34	425.780,50	18.224,48	120.336,59	
3.1.90.04	Contratacao por Tempo Determinado	1		114.108,82	545.970,09	113.181,36	453.970,50	95.884,34	425.633,50	18.224,48	120.336,59	
3.1.90.11	Vencimentos e Vantagens Fixas - Pessoal	2		7.322,18	52.104,87	7.322,18	52.104,87	7.322,18	52.104,87	0,00	0,00	
3.1.90.13	Obrigaçoes Patronais	3		28.040,83	77.884,39	28.040,83	77.884,39	12.017,50	61.861,06	16.023,33	16.023,33	
3.3.90.14	Diarias - Pessoal Civil	5		10.255,28	40.631,16	10.255,28	40.631,16	5.908,67	28.861,34	4.346,61	11.769,82	
3.3.90.30	Material de Consumo	6		3.407,86	8.850,72	300,00	8.850,72	300,00	8.850,72	0,00	0,00	
3.3.90.33	Passagens e Despesas com Locomocao	7		0,00	8.805,82	0,00	5.397,95	241,92	5.197,47	3.165,94	3.608,35	
3.3.90.35	Servicos de Consultoria	8		0,00	16.080,15	0,00	16.080,15	0,00	16.080,15	0,00	0,00	
3.3.90.36	Outros Servicos de Terceiros - Pessoa Fi	9		1.320,00	69.000,00	5.800,00	29.000,00	5.800,00	29.000,00	-5.800,00	40.000,00	
3.3.90.39	Outros Servicos de Terceiros - Pessoa Ju	10		63.354,18	1.660,74	1.320,00	1.660,74	1.320,00	1.660,74	0,00	0,00	
3.3.90.40	A Servicos de Tecnol. da Informaçao e Co	11		0,00	193.594,40	58.714,16	171.161,40	58.945,16	170.818,03	4.409,02	22.776,37	
3.3.90.46	Auxilio-alimentacao	13		-30,42	31.350,00	0,00	13.150,00	2.600,00	13.150,00	-2.600,00	18.200,00	
3.3.90.47	Obrigaçoes Tributarias e Contributivas	14		138,91	15.450,30	1.290,00	7.740,30	1.290,00	7.740,30	-1.320,42	7.710,00	
3.3.90.93	Indenizacoes e Restituicoes	17		0,00	1.138,91	138,91	890,19	138,91	890,19	0,00	248,72	
4.4.90.52	Equipamentos e Material Permanente	18		0,00	28.683,63	0,00	28.683,63	0,00	28.683,63	0,00	0,00	
04.122.1001.2.0030	PROJETO CEF ESTRUTURAÇÃO DE CONCESSÃO RSU			0,00	735,00	0,00	735,00	0,00	735,00	0,00	0,00	
3.3.90.39	Outros Servicos de Terceiros - Pessoa Ju	67		0,00	147,00	0,00	147,00	0,00	147,00	0,00	0,00	
04.122.1002	AÇÕES DO CIDES			10.273,88	156.429,98	10.276,85	148.234,89	1.893,23	136.906,35	8.380,65	19.523,63	
04.122.1002.2.0010	Manutenção das Atividades do PROCOM REGIONAL			10.273,88	156.429,98	10.276,85	148.234,89	1.893,23	136.906,35	8.380,65	19.523,63	
3.1.90.04	Contratacao por Tempo Determinado	37		5.948,74	34.846,55	5.948,74	34.846,55	0,00	28.301,67	5.948,74	6.544,88	
3.1.90.13	Obrigaçoes Patronais	38		1.725,14	10.105,52	1.725,14	10.105,52	1.725,14	7.910,67	0,00	2.194,85	
3.3.90.14	Diarias - Pessoal Civil	40		600,00	5.838,53	600,00	5.838,53	0,00	5.238,53	600,00	600,00	
3.3.90.30	Material de Consumo	41		0,00	329,43	0,00	329,43	0,00	329,43	0,00	0,00	
3.3.90.33	Passagens e Despesas com Locomocao	42		0,00	300,00	0,00	300,00	0,00	300,00	0,00	0,00	
3.3.90.39	Outros Servicos de Terceiros - Pessoa Ju	44		2.000,00	30.386,05	1.142,93	27.350,72	1.68,09	26.221,95	1.831,91	4.164,10	
3.3.90.46	Auxilio-alimentacao	45		0,00	10.320,00	860,04	5.160,24	0,00	4.300,20	0,00	6.019,80	
4.4.90.52	Equipamentos e Material Permanente	46		0,00	64.303,90	0,00	64.303,90	0,00	64.303,90	0,00	0,00	



CONSORCIO INT.DES.SUST.TRIANG. E ALTO PARANAIBA
CONSORCIO PÚBLICO INTERMUNICIPAIS
BALANCETE DA DESPESA POR ORGÃO

EXERCÍCIO: 2023

(LEI Nº 4320)

MG-01114910-3

CNPJ: 13.454.060/0001-26 : Junho a Junho

CONTROLLER GESTÃO E CONTABILIDADE PÚBLICA

Cláudio

Equipe Contábil M. Patrônio
 Secretária Executiva - CIDES

Alexandro Francisco da Silva
 Presidente - CIDES

Equipe

Órgão	Unidade	Sub Unidade	Descrição da Despesa	Dotação	Empenhado		Liquidado		Pago		Saldo a Pagar	
					Mês	Até o mês	Mês	Até o mês	Mês	Até o mês	Mês	Até o mês
06	10	10	Segurança Pública		0,00	7.200,00	7.200,00	7.200,00	0,00	0,00	0,00	7.200,00
06.182	1002		Defesa Civil		0,00	7.200,00	7.200,00	7.200,00	0,00	0,00	0,00	7.200,00
06.182.1002			AÇÕES DO CIDES		0,00	7.200,00	7.200,00	7.200,00	0,00	0,00	0,00	7.200,00
06.182.1002.2.0017			MANUTENÇÃO DAS ATIVIDADES DA CIRRD	72	0,00	7.200,00	7.200,00	7.200,00	0,00	0,00	0,00	7.200,00
3 3 90 30			Material de Consumo		0,00	7.200,00	7.200,00	7.200,00	0,00	0,00	0,00	7.200,00
15			Urbanismo		0,00	53.500,17	2.988,23	21.795,81	0,00	18.392,18	0,00	35.107,99
15.452			Serviços Urbanos		0,00	53.500,17	2.988,23	21.795,81	0,00	18.392,18	0,00	35.107,99
15.452.1002			AÇÕES DO CIDES		0,00	53.500,17	2.988,23	21.795,81	0,00	18.392,18	0,00	35.107,99
15.452.1002.2.0003			MANUTENÇÃO DE ATIVIDADE DE CALL CENTER DA ILUMINAÇÃO PÚBLICA		0,00	5.165,13	415,40	2.657,53	0,00	1.826,73	0,00	3.338,40
3 3 90 39			Outros Serviços de Terceiros - Pessoa Ju	19	0,00	5.165,13	415,40	2.657,53	0,00	1.826,73	0,00	3.338,40
15.452.1002.2.0013			MANUTENÇÃO DE ATIVIDADES SOFTWARE E FISCALIZAÇÃO DE ILUMINAÇÃO PÚBLICA		0,00	48.335,04	2.572,83	19.138,28	0,00	16.565,45	0,00	31.769,59
3 3 90 39			Outros Serviços de Terceiros - Pessoa Ju	20	0,00	48.335,04	2.572,83	19.138,28	0,00	16.565,45	0,00	31.769,59
19			Ciência e Tecnologia		6.500,00	6.500,00	6.500,00	6.500,00	0,00	0,00	6.500,00	0,00
19.573			Difusão do Conhecimento Científico e Tecnológico		6.500,00	6.500,00	6.500,00	6.500,00	0,00	0,00	6.500,00	0,00
19.573.1002			AÇÕES DO CIDES		6.500,00	6.500,00	6.500,00	6.500,00	0,00	0,00	6.500,00	0,00
19.573.1002.2.0021			Programa Intermunicipal de Educação Continuada		6.500,00	6.500,00	6.500,00	6.500,00	0,00	0,00	6.500,00	0,00
3 3 90 14			Diárias - Pessoal Civil	83	0,00	0,00	0,00	0,00	0,00	0,00	0,00	0,00
3 3 90 30			Material de Consumo	84	0,00	0,00	0,00	0,00	0,00	0,00	0,00	0,00
3 3 90 36			Outros Serviços de Terceiros - Pessoa Fj	85	0,00	0,00	0,00	0,00	0,00	0,00	0,00	0,00
3 3 90 39			Outros Serviços de Terceiros - Pessoa Ju	86	6.500,00	6.500,00	6.500,00	6.500,00	0,00	0,00	6.500,00	0,00
20			Agricultura		26.336,44	334.027,11	27.598,87	276.117,45	4.055,83	246.771,02	22.280,61	87.256,09
20.608			Promoção da Produção Agropecuária		26.336,44	334.027,11	27.598,87	276.117,45	4.055,83	246.771,02	22.280,61	87.256,09
20.608.1002			AÇÕES DO CIDES		26.336,44	334.027,11	27.598,87	276.117,45	4.055,83	246.771,02	22.280,61	87.256,09
20.608.1002.2.0007			SERVIÇO DE INSPEÇÃO MUNICIPAL CONSORCIADO - SIMC		26.336,44	334.027,11	27.598,87	276.117,45	4.055,83	246.771,02	22.280,61	87.256,09
3 1 90 04			Contratação por Tempo Determinado	82	11.381,78	57.709,95	11.381,78	57.709,95	0,00	46.328,17	11.381,78	11.381,78
3 1 90 11			Vencimentos e Vantagens Fixas - Pessoal	47	4.353,72	29.603,05	4.353,72	29.603,05	0,00	25.249,33	4.353,72	4.353,72
3 1 90 13			Obrigações Patronais	23	4.563,30	22.106,70	4.563,30	22.106,70	4.055,83	16.471,26	507,47	5.635,44
3 3 90 14			Diárias - Pessoal Civil	26	358,06	1.445,96	358,06	1.445,96	0,00	1.087,90	358,06	358,06



CONSORCIO INT.DES.SUST.TRIANG. E ALTO PARANAIBA
CONSÓRCIO PÚBLICO INTERMUNICIPAIS
BALANCETE DA DESPESA POR ORGÃO


3 / 3
25/08/2023

EXERCÍCIO: 2023


(LEI Nº 4320)

Período : Junho a Junho

Órgão Unidade Sub Unidade	Descrição da Despesa	Dotação	Empenhado		Liquidado		Pago		Saldo a Pagar		
			Mês	Até o mês	Mês	Até o mês	Mês	Até o mês	Mês	Até o mês	
10	CIDES										
10	DEPARTAMENTO DE GESTAO										
3 3 90 30	Material de Consumo	27	0,00	4.995,50	0,00	4.995,50	0,00	4.995,50	0,00	0,00	0,00
3 3 90 33	Passagens e Despesas com Locomocao	35	0,00	4.934,61	0,00	4.934,61	0,00	4.934,61	0,00	0,00	0,00
3 3 90 35	Servicos de Consultoria	28	0,00	65.026,50	0,00	29.557,50	0,00	29.557,50	0,00	35.469,00	0,00
3 3 90 36	Outros Servicos de Terceiros - Pessoa Ff	29	0,00	0,00	0,00	0,00	0,00	0,00	0,00	0,00	0,00
3 3 90 39	Outros Servicos de Terceiros - Pessoa Ju	30	3.657,78	113.481,87	3.599,73	98.751,15	0,00	94.476,00	3.657,78	19.005,87	0,00
3 3 90 46	Auxilio-dimentacao	32	-30,42	15.450,30	1.290,06	7.740,36	0,00	6.450,30	-30,42	9.000,00	0,00
3 3 90 48	Outros Auxilios Financeiros a Pessoas Ff	33	2.052,22	10.603,12	2.052,22	10.603,12	0,00	8.550,90	2.052,22	2.052,22	0,00
4 4 90 52	Equipamentos e Material Permanente	34	0,00	8.669,55	0,00	8.669,55	0,00	8.669,55	0,00	0,00	0,00
Sub Unidade			157.219,14	1.103.774,35	167.745,31	913.965,65	101.833,40	827.850,05	55.385,74	275.924,30	0,00
Unidade			157.219,14	1.103.774,35	167.745,31	913.965,65	101.833,40	827.850,05	55.385,74	275.924,30	0,00
GERAL			157.219,14	1.103.774,35	167.745,31	913.965,65	101.833,40	827.850,05	55.385,74	275.924,30	0,00


CONTROLLER-GESTÃO E CONTABILIDADE PÚBLICA
MG-01114910-3
CNPJ: 13.454.060/0001-26


Eufederson
Secretaria Executiva - CIDES


Alexandre Francisco da Silva
Presidente - CIDES