



Código	Especificação	Atualizada	Arrecadação		Diferença
			do Mês	do Período	
1	RECEITAS CORRENTES	4.038.230,86	212.313,17	1.723.047,33	-2.315.183,53
1 3	RECEITA PATRIMONIAL	0,00	8.788,22	86.786,25	86.786,25
1 3 2	VALORES MOBILIARIOS	0,00	8.788,22	86.786,25	86.786,25
1 3 2 1	JUROS E CORRECOES MONETARIAS	0,00	8.788,22	86.786,25	86.786,25
1 3 2 1 1	REMUNERAÇÃO DE DEPÓSITOS BANCÁRIOS	0,00	8.788,22	86.786,25	86.786,25
1 3 2 1 1 0	REMUNERAÇÃO DE DEPÓSITOS BANCÁRIOS	0,00	8.788,22	86.786,25	86.786,25
1 3 2 1 1 0 1	REMUNERAÇÃO DE DEPÓSITOS BANCÁRIOS - PRINCIPAL	0,00	8.788,22	86.786,25	86.786,25
1 7	TRANSFERENCIAS CORRENTES	4.038.230,86	203.524,95	1.635.703,88	-2.402.526,98
1 7 3	TRANSFERENCIAS DOS MUNICIPIOS E DE SUAS ENTIDADES	4.038.230,86	203.524,95	1.635.703,88	-2.402.526,98
1 7 3 9	OUTRAS TRANSFERÊNCIAS DOS MUNICÍPIOS	4.038.230,86	203.524,95	1.635.703,88	-2.402.526,98
1 7 3 9 50	TRANSFERÊNCIAS DE MUNICÍPIOS A CONSÓRCIOS PÚBLICOS	4.038.230,86	203.524,95	1.635.703,88	-2.402.526,98
1 7 3 9 50 0	TRANSFERÊNCIAS DE MUNICÍPIOS A CONSÓRCIOS PÚBLICOS	4.038.230,86	203.524,95	1.635.703,88	-2.402.526,98
1 7 3 9 50 0 1	TRANSFERÊNCIAS DE MUNICÍPIOS A CONSÓRCIOS PÚBLICOS -	4.038.230,86	203.524,95	1.635.703,88	-2.402.526,98
1 7 3 9 50 0 1 1	1 PM ARAPORÃ - MANUTENÇÃO CIDES	27.700,01	3.324,00	16.620,00	-11.080,01
1 7 3 9 50 0 1 2	2 PM CACHOEIRA DOURADA - MANUTENÇÃO CIDES	20.185,54	2.422,26	12.111,30	-8.074,24
1 7 3 9 50 0 1 3	3 PM CAMPINA VERDE - MANUTENÇÃO CIDES	50.503,10	6.060,38	30.301,86	-20.201,24
1 7 3 9 50 0 1 4	4 PM CANÁPOLIS - MANUTENÇÃO CIDES	37.162,02	4.459,44	22.297,20	-14.864,82
1 7 3 9 50 0 1 5	5 PM CAPINÓPOLIS - MANUTENÇÃO CIDES	44.246,08	5.309,53	26.547,65	-17.698,43
1 7 3 9 50 0 1 6	6 PM CASCALHO RICO - MANUTENÇÃO CIDES	20.872,07	2.504,65	12.523,25	-8.348,82
1 7 3 9 50 0 1 7	7 PM DOURADOQUARA - MANUTENÇÃO CIDES	18.773,35	2.252,80	11.264,00	-7.509,35
1 7 3 9 50 0 1 8	8 PM ESTRELA DO SUL - MANUTENÇÃO CIDES	29.635,11	3.556,21	17.781,05	-11.854,06
1 7 3 9 50 0 1 9	9 PM GRUPIARA - MANUTENÇÃO CIDES	17.841,38	2.140,96	10.704,80	-7.136,58
1 7 3 9 50 0 1 10	10PM GURINHATÃ - MANUTENÇÃO CIDES	25.402,09	9.137,75	15.234,05	-10.168,04
1 7 3 9 50 0 1 11	11PM INDIANÓPOLIS - MANUTENÇÃO CIDES	27.735,59	3.328,27	16.641,35	-11.094,24
1 7 3 9 50 0 1 12	12PM IPIAÇU - MANUTENÇÃO CIDES	22.887,20	2.746,47	13.732,35	-9.154,85
1 7 3 9 50 0 1 13	13PM ITUIUTABA - MANUTENÇÃO CIDES	202.576,48	24.309,17	138.921,38	-63.655,10
1 7 3 9 50 0 1 14	14PM MONTE ALEGRE DE MINAS - MANUTENÇÃO CIDES	53.142,51	6.377,10	31.885,50	-21.257,01
1 7 3 9 50 0 1 15	15PM MONTE CARMELO - MANUTENÇÃO CIDES	100.621,58	0,00	0,00	-100.621,58
1 7 3 9 50 0 1 16	16PM NOVA PONTE - MANUTENÇÃO CIDES	43.474,19	5.216,90	26.200,03	-17.274,16
1 7 3 9 50 0 1 17	17PM PRATA - MANUTENÇÃO CIDES	65.203,01	7.824,36	39.121,80	-26.081,21
1 7 3 9 50 0 1 18	18PM SANTA VITÓRIA - MANUTENÇÃO CIDES	51.090,88	6.130,91	30.474,87	-20.616,01
1 7 3 9 50 0 1 19	19PM TUPACIGUARA - MANUTENÇÃO CIDES	60.544,94	7.265,40	36.327,00	-24.217,94
1 7 3 9 50 0 1 20	20PM CENTRALINA - MANUTENÇÃO CIDES	0,00	4.082,13	20.410,65	20.410,65
1 7 3 9 50 0 1 21	21PM ARAPORÃ - CALL CENTER E SOFTWARE	3.365,28	403,83	2.019,15	-1.346,13
1 7 3 9 50 0 1 22	22PM CAMPINA VERDE - CALL CENTER E SOFTWARE	6.518,88	782,27	3.911,35	-2.607,53
1 7 3 9 50 0 1 23	23PM CAPINÓPOLIS - CALL CENTER E SOFTWARE	4.043,52	485,22	2.426,10	-1.617,42
1 7 3 9 50 0 1 24	24PM CASCALHO RICO - CALL CENTER E SOFTWARE	829,44	99,53	497,65	-331,79
1 7 3 9 50 0 1 25	25PM DOURADOQUARA - CALL CENTER E SOFTWARE	684,72	82,17	410,85	-273,87
1 7 3 9 50 0 1 26	26PM ESTRELA DO SUL - CALL CENTER E SOFTWARE	2.298,24	275,79	1.378,95	-919,29
1 7 3 9 50 0 1 27	27PM GRUPIARA - CALL CENTER E SOFTWARE	771,12	92,53	462,65	-308,47
1 7 3 9 50 0 1 28	28PM INDIANÓPOLIS - CALL CENTER E SOFTWARE	1.501,20	180,14	900,70	-600,50
1 7 3 9 50 0 1 29	29PM IPIAÇU - CALL CENTER E SOFTWARE	1.442,88	0,00	1.326,34	-116,54
1 7 3 9 50 0 1 30	30PM MONTE ALEGRE DE MINAS - CALL CENTER E SOFTWARE	5.281,20	0,00	633,74	-4.647,46
1 7 3 9 50 0 1 31	31PM MONTE CARMELO - CALL CENTER E SOFTWARE	15.113,52	0,00	0,00	-15.113,52
1 7 3 9 50 0 1 32	32PM SANTA VITÓRIA - CALL CENTER E SOFTWARE	6.916,32	829,96	4.149,80	-2.766,52
1 7 3 9 50 0 1 33	33PM TUPACIGUARA - CALL CENTER E SOFTWARE	10.154,16	1.218,50	6.092,50	-4.061,66
1 7 3 9 50 0 1 34	34PM ARAPORÃ - SIMC	29.674,89	3.560,99	17.804,95	-11.869,94
1 7 3 9 50 0 1 35	35PM CAHOEIRA DOURADA - SIMC	29.674,89	0,00	0,00	-29.674,89
1 7 3 9 50 0 1 36	36PM CAMPINA VERDE - SIMC	29.674,89	3.560,99	17.804,95	-11.869,94
1 7 3 9 50 0 1 37	37PM CAPINÓPOLIS - SIMC	29.674,89	3.560,99	17.804,95	-11.869,94
1 7 3 9 50 0 1 38	38PM GURINHATÃ - SIMC	29.674,89	0,00	0,00	-29.674,89
1 7 3 9 50 0 1 39	39PM INDIANÓPOLIS - SIMC	29.674,89	3.560,99	17.804,95	-11.869,94
1 7 3 9 50 0 1 40	40PM IPIAÇU - SIMC	29.674,89	0,00	0,00	-29.674,89
1 7 3 9 50 0 1 41	41PM ITUIUTABA - SIMC	29.674,89	0,00	12.225,00	-17.449,89

Ecione Cristina M. de S. Silva
Secretaria Executiva - CIDES

Alcandro Francisco da Silva
CONTROLLER GESTÃO E CONTABILIDADE PÚBLICA

Alcandro Francisco da Silva
Presidente - CIDES

MG-011149/O-3.1.55

CmpRetOrc.rpt 05/09/2023 10:37:22

CNPJ: 13.454.060/0001-26



Código	Especificação	Atualizada	Arrecadação		Diferença
			do Mês	do Período	
1 73 9 50 0 1	42PM MONTE ALEGRE DE MINAS - SIMC	29.674,89	3.560,99	17.804,95	-11.869,94
1 73 9 50 0 1	43PM NOVA PONTE - SIMC	29.674,89	0,00	0,00	-29.674,89
1 73 9 50 0 1	44PM PRATA - SIMC	29.674,89	3.560,99	17.804,95	-11.869,94
1 73 9 50 0 1	45PM SANTA VITÓRIA - SIMC	29.674,89	3.560,99	17.804,95	-11.869,94
1 73 9 50 0 1	46PM ARAPORÃ - PROCON REGIONAL CIDES	24.740,00	0,00	11.875,20	-12.864,80
1 73 9 50 0 1	47PM CAMPINA VERDE - PROCON REGIONAL CIDES	24.740,00	2.968,80	14.844,00	-9.896,00
1 73 9 50 0 1	48PM CASCALHO RICO - PROCON REGIONAL CIDES	24.740,00	2.968,80	14.844,00	-9.896,00
1 73 9 50 0 1	49PM DOURADOQUARA - PROCON REGIONAL CIDES	24.740,00	2.968,80	14.844,00	-9.896,00
1 73 9 50 0 1	50PM INDIANÓPOLIS - PROCON REGIONAL CIDES	24.740,00	2.968,80	14.844,00	-9.896,00
1 73 9 50 0 1	51PM NOVA PONTE - PROCON REGIONAL CIDES	24.740,00	27.708,80	30.677,60	5.937,60
1 73 9 50 0 1	52PM PRATA - PROCON REGIONAL CIDES	24.740,00	2.968,80	14.844,00	-9.896,00
1 73 9 50 0 1	53PM SANTA VITÓRIA - PROCON REGIONAL CIDES	24.740,00	2.968,80	11.875,20	-12.864,80
1 73 9 50 0 1	54PM MONTE ALEGRE DE MINAS - SOFTWARE AMBIENTAL	11.040,00	1.324,80	6.624,00	-4.416,00
1 73 9 50 0 1	55PM PRATA - SOFTWARE AMBIENTAL	11.040,00	0,00	0,00	-11.040,00
1 73 9 50 0 1	56PM ARAPORÃ - CIRRD	26.184,73	0,00	0,00	-26.184,73
1 73 9 50 0 1	57PM CACHOEIRA DOURADA - CIRRD	26.184,73	0,00	0,00	-26.184,73
1 73 9 50 0 1	58PM CAMPINA VERDE - CIRRD	26.184,73	0,00	0,00	-26.184,73
1 73 9 50 0 1	59PM CANÁPOLIS - CIRRD	26.184,73	0,00	0,00	-26.184,73
1 73 9 50 0 1	60PM CAPINÓPOLIS - CIRRD	26.184,73	0,00	0,00	-26.184,73
1 73 9 50 0 1	61PM CASCALHO RICO - CIRRD	26.184,73	0,00	0,00	-26.184,73
1 73 9 50 0 1	62PM DOURADOQUARA - CIRRD	26.184,73	0,00	0,00	-26.184,73
1 73 9 50 0 1	63PM ESTRELA DO SUL - CIRRD	26.184,73	3.142,17	12.631,84	-13.552,89
1 73 9 50 0 1	64PM GRUPIARA - CIRRD	26.184,73	0,00	0,00	-26.184,73
1 73 9 50 0 1	65PM GURINHATÁ - CIRRD	26.184,73	0,00	0,00	-26.184,73
1 73 9 50 0 1	66PM INDIANÓPOLIS - CIRRD	26.184,73	9.426,48	15.710,82	-10.473,91
1 73 9 50 0 1	67PM IPIAÇU - CIRRD	26.184,73	0,00	0,00	-26.184,73
1 73 9 50 0 1	68PM ITUIUTABA - CIRRD	26.184,73	0,00	0,00	-26.184,73
1 73 9 50 0 1	69PM MONTE ALEGRE DE MINAS - CIRRD	26.184,73	3.142,17	15.710,85	-10.473,88
1 73 9 50 0 1	70PM MONTE CARMELO - CIRRD	26.184,73	0,00	0,00	-26.184,73
1 73 9 50 0 1	71PM NOVA PONTE - CIRRD	26.184,73	0,00	0,00	-26.184,73
1 73 9 50 0 1	72PM PRATA - CIRRD	26.184,73	3.142,17	15.710,85	-10.473,88
1 73 9 50 0 1	73PM SANTA VITÓRIA - CIRRD	26.184,73	0,00	0,00	-26.184,73
1 73 9 50 0 1	74PM TUPACIGUARA - CIRRD	26.184,73	0,00	0,00	-26.184,73
1 73 9 50 0 1	75PM ARAPORÃ - CASTRA MÓVEL	60.000,00	0,00	0,00	-60.000,00
1 73 9 50 0 1	76PM CACHOEIRA DOURADA - CASTRA MÓVEL	60.000,00	0,00	0,00	-60.000,00
1 73 9 50 0 1	77PM CAMPINA VERDE - CASTRA MÓVEL	60.000,00	0,00	0,00	-60.000,00
1 73 9 50 0 1	78PM CANÁPOLIS - CASTRA MÓVEL	60.000,00	0,00	0,00	-60.000,00
1 73 9 50 0 1	79PM CAPINÓPOLIS - CASTRA MÓVEL	60.000,00	0,00	0,00	-60.000,00
1 73 9 50 0 1	80PM CASCALHO RICO - CASTRA MÓVEL	60.000,00	0,00	0,00	-60.000,00
1 73 9 50 0 1	81PM DOURADOQUARA - CASTRA MÓVEL	60.000,00	0,00	0,00	-60.000,00
1 73 9 50 0 1	82PM ESTRELA DO SUL - CASTRA MÓVEL	60.000,00	0,00	0,00	-60.000,00
1 73 9 50 0 1	83PM GRUPIARA - CASTRA MÓVEL	60.000,00	0,00	0,00	-60.000,00
1 73 9 50 0 1	84PM GURINHATÁ - CASTRA MÓVEL	60.000,00	0,00	0,00	-60.000,00
1 73 9 50 0 1	85PM INDIANÓPOLIS - CASTRA MÓVEL	60.000,00	0,00	0,00	-60.000,00
1 73 9 50 0 1	86PM IPIAÇU - CASTRA MÓVEL	60.000,00	0,00	0,00	-60.000,00
1 73 9 50 0 1	87PM ITUIUTABA - CASTRA MÓVEL	60.000,00	0,00	0,00	-60.000,00
1 73 9 50 0 1	88PM MONTE CARMELO - CASTRA MÓVEL	60.000,00	0,00	0,00	-60.000,00
1 73 9 50 0 1	89PM MONTE ALEGRE DE MINAS - CASTRA MÓVEL	60.000,00	0,00	0,00	-60.000,00
1 73 9 50 0 1	90PM NOVA PONTE - CASTRA MÓVEL	60.000,00	0,00	0,00	-60.000,00
1 73 9 50 0 1	91PM PRATA - CASTRA MÓVEL	60.000,00	0,00	0,00	-60.000,00
1 73 9 50 0 1	92PM SANTA VITÓRIA - CASTRA MÓVEL	60.000,00	0,00	0,00	-60.000,00
1 73 9 50 0 1	93PM TUPACIGUARA - CASTRA MÓVEL	60.000,00	0,00	0,00	-60.000,00

CONTROLLER GESTÃO E CONTABILIDADE PÚBLICA

Euf

MG-011149/O-3

Aleandro Francisco da Silva
Presidente - CIDES



Código	Especificação	Atualizada	Arrecadação		Diferença
			do Mês	do Período	
1 73 9 50 0 1	94PROJETO CEF ESTRUTURAÇÃO DE CONCESSÃO RSU	846.104,70	0,00	750.498,00	-95.606,70
1 9	OUTRAS RECEITAS CORRENTES	0,00	0,00	557,20	557,20
1 92	INDENIZAÇÕES RESTITUIÇÕES E RESSARCIMENTOS	0,00	0,00	557,20	557,20
1 92 2	RESTITUIÇÕES	0,00	0,00	557,20	557,20
1 92 2 99	OUTRAS RESTITUIÇÕES	0,00	0,00	557,20	557,20
1 92 2 99 0	OUTRAS RESTITUIÇÕES	0,00	0,00	557,20	557,20
1 92 2 99 0 1	OUTRAS RESTITUIÇÕES - PRINCIPAL	0,00	0,00	557,20	557,20
2	RECEITAS DE CAPITAL	19.060,78	1.424,43	9.272,93	-9.787,85
2 4	TRANSFERENCIAS DE CAPITAL	19.060,78	1.424,43	9.272,93	-9.787,85
2 43	TRANSFERENCIAS DOS MUNICIPIOS E DE SUAS ENTIDADES	19.060,78	1.424,43	9.272,93	-9.787,85
2 43 9	OUTRAS TRANSFERÊNCIAS DOS MUNICIPIOS	19.060,78	1.424,43	9.272,93	-9.787,85
2 43 9 50	TRANSFERÊNCIAS DE MUNICÍPIOS A CONSÓRCIOS PÚBLICOS	19.060,78	1.424,43	9.272,93	-9.787,85
2 43 9 50 0	TRANSFERÊNCIAS DE MUNICÍPIOS A CONSÓRCIOS PÚBLICOS	19.060,78	1.424,43	9.272,93	-9.787,85
2 43 9 50 0 1	TRANSFERÊNCIAS DE MUNICÍPIOS A CONSÓRCIOS PÚBLICOS -	19.060,78	1.424,43	9.272,93	-9.787,85
2 43 9 50 0 1 1	1 PM ARAPORÃ - MANUTENÇÃO CIDES	279,80	33,58	167,90	-111,90
2 43 9 50 0 1 2	2 PM CACHOEIRA DOURADA - MANUTENÇÃO CIDES	203,89	24,47	122,35	-81,54
2 43 9 50 0 1 3	3 PM CAMPINA VERDE - MANUTENÇÃO CIDES	510,14	61,21	306,09	-204,05
2 43 9 50 0 1 4	4 PM CANÁPOLIS - MANUTENÇÃO CIDES	375,38	45,05	225,25	-150,13
2 43 9 50 0 1 5	5 PM CAPINÓPOLIS - MANUTENÇÃO CIDES	446,93	53,63	268,35	-178,58
2 43 9 50 0 1 6	6 PM CASCALHO RICO - MANUTENÇÃO CIDES	210,83	25,30	126,50	-84,33
2 43 9 50 0 1 7	7 PM DOURADOQUARA - MANUTENÇÃO CIDES	189,63	22,76	113,80	-75,83
2 43 9 50 0 1 8	8 PM ESTRELA DO SUL - MANUTENÇÃO CIDES	299,34	35,92	179,60	-119,74
2 43 9 50 0 1 9	9 PM GRUPIARA - MANUTENÇÃO CIDES	180,22	21,63	108,15	-72,07
2 43 9 50 0 1 10	10PM GURINHATÃ - MANUTENÇÃO CIDES	256,59	99,37	160,95	-95,64
2 43 9 50 0 1 11	11PM INDIANÓPOLIS - MANUTENÇÃO CIDES	280,16	33,62	168,10	-112,06
2 43 9 50 0 1 12	12PM IPIAÇU - MANUTENÇÃO CIDES	231,18	27,74	138,70	-92,48
2 43 9 50 0 1 13	13PM ITUIUTABA - MANUTENÇÃO CIDES	2.046,23	245,55	1.227,75	-818,48
2 43 9 50 0 1 14	14PM MONTE ALEGRE DE MINAS - MANUTENÇÃO CIDES	536,79	64,42	322,10	-214,69
2 43 9 50 0 1 15	15PM MONTE CARMELO - MANUTENÇÃO CIDES	1.016,38	0,00	0,00	-1.016,38
2 43 9 50 0 1 16	16PM NOVA PONTE - MANUTENÇÃO CIDES	439,13	52,70	147,97	-291,16
2 43 9 50 0 1 17	17PM PRATA - MANUTENÇÃO CIDES	658,62	79,04	395,20	-263,42
2 43 9 50 0 1 18	18PM SANTA VITÓRIA - MANUTENÇÃO CIDES	137,94	16,55	262,43	124,49
2 43 9 50 0 1 19	19PM TUPACIGUARA - MANUTENÇÃO CIDES	611,56	73,38	366,90	-244,66
2 43 9 50 0 1 20	20PM ARAPORÃ - SIMC	8,33	1,00	5,00	-3,33
2 43 9 50 0 1 21	21PM CACHOEIRA DOURADA - SIMC	8,33	0,00	0,00	-8,33
2 43 9 50 0 1 22	22PM CAMPINA VERDE - SIMC	8,33	1,00	5,00	-3,33
2 43 9 50 0 1 23	23PM CAPINÓPOLIS - SIMC	8,33	1,00	5,00	-3,33
2 43 9 50 0 1 24	24PM GURINHATÃ - SIMC	8,33	0,00	0,00	-8,33
2 43 9 50 0 1 25	25PM INDIANÓPOLIS - SIMC	8,33	1,00	5,00	-3,33
2 43 9 50 0 1 26	26PM IPIAÇU - SIMC	8,33	0,00	0,00	-8,33
2 43 9 50 0 1 27	27PM ITUIUTABA - SIMC	8,33	0,00	0,00	-8,33
2 43 9 50 0 1 28	28PM MONTE ALEGRE DE MINAS - SIMC	8,33	1,00	5,00	-3,33
2 43 9 50 0 1 29	29PM NOVA PONTE - SIMC	8,33	0,00	0,00	-8,33
2 43 9 50 0 1 30	30PM PRATA - SIMC	8,33	1,00	5,00	-3,33
2 43 9 50 0 1 31	31PM SANTA VITÓRIA - SIMC	8,33	1,00	5,00	-3,33
2 43 9 50 0 1 32	32PM ARAPORÃ - PROCON REGIONAL CIDES	6,25	0,00	3,00	-3,25
2 43 9 50 0 1 33	33PM CAMPINA VERDE - PROCON REGIONAL CIDES	6,25	0,75	3,75	-2,50
2 43 9 50 0 1 34	34PM CASCALHO RICO - PROCON REGIONAL CIDES	6,25	0,75	3,75	-2,50
2 43 9 50 0 1 35	35PM DOURADOQUARA - PROCON REGIONAL CIDES	6,25	0,75	3,75	-2,50
2 43 9 50 0 1 36	36PM INDIANÓPOLIS - PROCON REGIONAL CIDES	6,25	0,75	3,75	-2,50
2 43 9 50 0 1 37	37PM NOVA PONTE - PROCON REGIONAL CIDES	6,25	7,00	7,75	1,50
2 43 9 50 0 1 38	38PM PRATA - PROCON REGIONAL CIDES	6,25	0,75	3,75	-2,50
2 43 9 50 0 1 39	39PM SANTA VITÓRIA - PROCON REGIONAL CIDES	6,25	0,75	3,00	-3,25
2 43 9 50 0 1 40	40PM ARAPORÃ - CIRRD	526,32	0,00	0,00	-526,32

CONTROLLER GESTÃO E CONTABILIDADE PÚBLICA

MG-011149/O-3

Elcione Cristina M. ...
Secretaria Executiva - CIDES

CNPJ: 13.454.060/0001-26

Aleandro Francisco da Silva
Presidente - CIDES


CmpRetOrc.rpt 05/09/2023 10:37:22



Código	Especificação	Atualizada	Arrecadação		Diferença
			do Mês	do Período	
2 43 9 50 0 1	41PM CACHOEIRA DOURADA - CIRRD	526,32	0,00	0,00	-526,32
2 43 9 50 0 1	42PM CAMPINA VERDE - CIRRD	526,32	0,00	0,00	-526,32
2 43 9 50 0 1	43PM CANÁPOLIS - CIRRD	526,32	0,00	0,00	-526,32
2 43 9 50 0 1	44PM CAPINÓPOLIS - CIRRD	526,32	0,00	0,00	-526,32
2 43 9 50 0 1	45PM CASCALHO RICO - CIRRD	526,32	0,00	0,00	-526,32
2 43 9 50 0 1	46PM DOURADOQUARA - CIRRD	526,32	0,00	0,00	-526,32
2 43 9 50 0 1	47PM ESTRELA DO SUL - CIRRD	526,32	63,16	3.394,81	2.868,49
2 43 9 50 0 1	48PM GRUPIARA - CIRRD	526,32	0,00	0,00	-526,32
2 43 9 50 0 1	49PM GURINHATÃ - CIRRD	526,32	0,00	0,00	-526,32
2 43 9 50 0 1	50PM INDIANÓPOLIS - CIRRD	526,32	252,67	378,99	-147,33
2 43 9 50 0 1	51PM IPIAÇU - CIRRD	526,32	0,00	0,00	-526,32
2 43 9 50 0 1	52PM ITUIUTABA - CIRRD	526,32	0,00	0,00	-526,32
2 43 9 50 0 1	53PM MONTE ALEGRE DE MINAS - CIRRD	526,32	0,00	252,64	-273,68
2 43 9 50 0 1	54PM MONTE CARMELO - CIRRD	526,32	0,00	0,00	-526,32
2 43 9 50 0 1	55PM NOVA PONTE - CIRRD	526,32	0,00	0,00	-526,32
2 43 9 50 0 1	56PM PRATA - CIRRD	526,32	63,16	315,80	-210,52
2 43 9 50 0 1	57PM SANTA VITÓRIA - CIRRD	526,32	0,00	0,00	-526,32
2 43 9 50 0 1	58PM TUPACIGUARA - CIRRD	526,32	0,00	0,00	-526,32
2 43 9 50 0 1	59PM CENTRALINA - MANUTENÇÃO CIDES	0,00	11,02	55,10	55,10
TOTAL ORÇAMENTÁRIO		4.057.291,64	213.737,60	1.732.320,26	-2.324.971,38


Ecione Cristina M. Coimbra
Secretaria Executiva - CIDES

Aleandro Francisco da Silva
Presidente - CIDES


CONTROLLER GESTÃO E CONTABILIDADE PÚBLICA
MG-011149/O-3
CNPJ: 13.454.060/0001-26



BALANCETE FINANCEIRO SINTÉTICO POR ÓRGÃO - ANEXO 13

EXERCÍCIO DE 2023

Período de Junho a Junho


RECEITA	VALOR	DESPESA	VALOR
Receita Orçamentária	213.737,60	Despesa Orçamentária	170.723,84
RECEITAS CORRENTES	212.313,17	CIDES	170.723,84
RECEITAS DE CAPITAL	1.424,43		
Deduções das Receitas Intra-Orçamentária	0,00	Deduções das Despesas Intra-Orçamentária	
Receita Extra-Orçamentária	21.281,83	Despesa Extra-Orçamentária	8.378,98
EMPENHO DO EXERCÍCIO A PAGAR	13.990,85	ADIANTAMENTO DE CLIENTES E DEMAIS	7.529,98
EMPENHO DO EXERCÍCIO A PAGAR	13.990,85	VALORES RESTITUIVEIS	7.529,98
ADIANTAMENTO DE CLIENTES E DEMAIS OBRIG	7.290,98	EXECUÇÃO DE RP NÃO PROCESSADOS	849,00
VALORES RESTITUIVEIS	7.290,98	RP NÃO PROCESSADOS PAGOS	849,00
SALDO EM MAIO DE 2.023	1.551.053,27	SALDO PARA JULHO DE 2.023	1.606.969,88
CAIXA E EQUIVALENTES DE CAIXA EM	1.551.053,27	CAIXA E EQUIVALENTES DE CAIXA EM	1.606.969,88
TOTAL	1.786.072,70	TOTAL	1.786.072,70


Ecione Cristina M. Pedrosa
Secretaria Executiva - CIDES


CONTROLLER GESTÃO E CONTABILIDADE PÚBLICA
MG-011149/O-3
CNPJ: 13.454.060/0001-26



RECEITA	Valor	DESPESA PAGA	
Receita Orcamentária	213.737,60	Despesa Orcamentária	156.732,99
RECEITAS CORRENTES	212.313,17	CIDES	156.732,99
RECEITA PATRIMONIAL	8.788,22		
TRANSFERENCIAS CORRENTES	203.524,95		
RECEITAS DE CAPITAL	1.424,43		
TRANSFERENCIAS DE CAPITAL	1.424,43		
Receita Extra-Orcametária	7.290,98	Despesa Extra-Orcametária	8.378,98
ADIANTAMENTO DE CLIENTES E DEMAIS	7.290,98	ADIANTAMENTO DE CLIENTES E DEMAIS	7.529,98
IRRF	3.604,90	IRRF	3.836,69
INSS	3.686,08	INSS	3.693,29
		EXECUÇÃO DE RP NÃO PROCESSADOS	849,00
		RP NAO PROCESSADOS PAGOS	849,00
SALDO DE MAIO/ 2023	1.551.053,27	SALDO PARA JULHO / 2023	1.606.969,88
BB CTA 72614-1 CIDES	615.088,77	BB CTA 72614-1 CIDES	633.322,14
BB 84080-7 CALL CENTER E SOFTWARE	71.278,57	BB 84080-7 CALL CENTER E SOFTWARE	73.307,54
BB CTA - 90 .446-5 SERV. DE INSPEÇÃO	417.186,37	BB CTA - 90 .446-5 SERV. DE INSPEÇÃO	398.771,59
BB_97.180-4_CIDES - GSTÃO DE RESÍDUOS	59.320,06	BB_97.180-4_CIDES - GSTÃO DE RESÍDUOS	59.320,06
BB_96.797-1_PROCON CONVENIO	144.197,22	BB_96.797-1_PROCON CONVENIO	132.207,76
BB_97.978-3_FUNDO REGIONAL I PROCON	108.480,80	BB_97.978-3_FUNDO REGIONAL I PROCON	145.007,83
BB_98 718 2_USINA MOVEL RCC	26.184,36	BB_98 718 2_USINA MOVEL RCC	26.184,36
BB_98 113 3_LICENCIAMENTO AMBIENTAL	5.377,77	BB_98 113 3_LICENCIAMENTO AMBIENTAL	6.702,57
BB_99 739 0_COLETA SELETIVA	58.493,79	BB_99 739 0_COLETA SELETIVA	58.493,79
BB_99 740 4_CIRRD	45.445,56	BB_99 740 4_CIRRD	65.158,81
		BB 102.251-2 - EDUCAÇÃO CONTINUADA	8.493,43
TOTAL.....	1.772.081,85	TOTAL.....	1.772.081,85


Ecione Cristina M. de S.
Secretaria Executiva - CIDE


CONTROLLER GESTÃO E CONTABILIDADE PÚBLICA
MG-011149/O-3
CNPJ: 13.454.060/0001-26



CONSORCIO INT.DES.SUST.TRIANG. E ALTO PARANAIBA

CONSORCIO PÚBLICO INTERMUNICIPAL DE CONTROLLER GESTÃO E CONTABILIDADE PÚBLICA
BALANCETE DA DESPESA POR ORGÃO

EXERCÍCIO: 2023

(LEI Nº 4320)

MG-01114910-3

CNPJ: 13.454.060/0001-26

Conde

Período : Junho a Junho

Infedreza
Elicione Cristina M. Fedreza
Secretaria Executiva - CIDES

Alexandro Francisco da Silva
Presidente - CIDES

Órgão	Unidade	Sub Unidade	Descrição da Despesa	Dotação	Empenhado		Liquidado		Pago		Saldo a Pagar	
					Mês	Até o mês	Mês	Até o mês	Mês	Até o mês	Mês	Até o mês
04	10	10	ADMINISTRAÇÃO GERAL									
04.122	1001		GESTÃO DO CIDES									
04.122.1001.2.0001			MANUTENÇÃO DE ATIVIDADES DA GESTÃO DO CIDES									
3 1 90 04			Contratação por Tempo Determinado	1	124.382,70	702.547,07	123.458,21	602.352,39	97.777,57	562.686,85	26.605,13	139.860,22
3 1 90 11			Vencimentos e Vantagens Fixas - Pessoal	2	124.382,70	702.547,07	123.458,21	602.352,39	97.777,57	562.686,85	26.605,13	139.860,22
3 1 90 13			Obrigações Patronais	3	114.108,82	546.117,09	113.181,36	454.117,50	95.884,34	425.780,50	18.224,48	120.336,59
3 3 90 14			Diárias - Pessoal Civil	5	114.108,82	545.970,09	113.181,36	453.970,50	95.884,34	425.633,50	18.224,48	120.336,59
3 3 90 30			Material de Consumo	6	7.322,18	52.104,87	7.322,18	52.104,87	7.322,18	52.104,87	0,00	0,00
3 3 90 33			Passagens e Despesas com Locomoção	7	28.040,83	77.884,39	28.040,83	77.884,39	12.017,50	61.861,06	16.023,33	16.023,33
3 3 90 35			Serviços de Consultoria	8	10.255,28	40.631,16	10.255,28	40.631,16	5.908,67	28.861,34	4.346,61	11.769,82
3 3 90 36			Outros Serviços de Terceiros - Pessoa Física	9	300,00	8.850,72	300,00	8.850,72	300,00	8.850,72	0,00	0,00
3 3 90 39			Outros Serviços de Terceiros - Pessoa Jurídica	10	3.407,86	8.805,82	0,00	5.397,95	241,92	5.197,47	3.165,94	3.608,35
3 3 90 40			Auxílio-alimentação	11	0,00	16.080,15	0,00	16.080,15	0,00	16.080,15	0,00	0,00
3 3 90 46			Obrigações Tributárias e Contributivas	13	0,00	69.000,00	5.800,00	29.000,00	5.800,00	29.000,00	-5.800,00	40.000,00
3 3 90 47			Indenizações e Restituições	14	1.320,00	1.660,74	1.320,00	1.660,74	1.320,00	1.660,74	0,00	0,00
4 4 90 52			Equipamentos e Material Permanente	18	63.354,18	193.594,40	58.714,16	171.161,40	58.945,16	170.818,03	4.409,02	22.776,37
04.122.1001.2.0030			PROJETO CEF ESTRUTURAÇÃO DE CONCESSÃO RSU									
3 3 90 39			Outros Serviços de Terceiros - Pessoa Jurídica	67	0,00	31.350,00	0,00	13.150,00	2.600,00	13.150,00	-2.600,00	18.200,00
04.122.1002			AÇÕES DO CIDES									
04.122.1002.2.0010			Manutenção das Atividades do PROCOM REGIONAL									
3 1 90 04			Contratação por Tempo Determinado	37	-30,42	15.450,30	1.290,00	7.740,30	1.290,00	7.740,30	-1.320,42	7.710,00
3 1 90 13			Obrigações Patronais	38	138,91	1.138,91	138,91	890,19	138,91	890,19	0,00	248,72
3 3 90 14			Diárias - Pessoal Civil	40	0,00	28.683,63	0,00	28.683,63	0,00	28.683,63	0,00	0,00
3 3 90 30			Material de Consumo	41	0,00	735,00	0,00	735,00	0,00	735,00	0,00	0,00
3 3 90 33			Passagens e Despesas com Locomoção	42	0,00	147,00	0,00	147,00	0,00	147,00	0,00	0,00
3 3 90 39			Outros Serviços de Terceiros - Pessoa Jurídica	44	10.273,88	156.429,98	10.276,85	148.234,89	1.893,23	136.906,35	8.380,65	19.523,63
4 4 90 52			Equipamentos e Material Permanente	45	10.273,88	156.429,98	10.276,85	148.234,89	1.893,23	136.906,35	8.380,65	19.523,63
				46	5.948,74	34.846,55	5.948,74	34.846,55	0,00	28.301,67	5.948,74	6.544,88
					1.725,14	10.105,52	1.725,14	10.105,52	1.725,14	7.910,67	0,00	2.194,85
					600,00	5.838,53	600,00	5.838,53	0,00	5.238,53	600,00	600,00
					0,00	329,43	0,00	329,43	0,00	329,43	0,00	0,00
					0,00	300,00	0,00	300,00	0,00	300,00	0,00	0,00
					2.000,00	30.386,05	1.142,93	27.350,72	168,09	26.221,95	1.831,91	4.164,10
					0,00	10.320,00	860,04	5.160,24	0,00	4.300,20	0,00	6.019,80
					0,00	64.303,90	0,00	64.303,90	0,00	64.303,90	0,00	0,00



CONSORCIO INT.DES.SUST.TRIANG. E ALTO PARANAIBA

CONSORCIO PÚBLICO INTERMUNICIPAIS
BALANÇETE DA DESPESA POR ORÇÃO

EXERCÍCIO: 2023

(LEI Nº 4320)

Flavio
CONTROLLER GESTÃO E CONTABILIDADE PÚBLICA

MG-01114910-3

CNPJ: 13.454.060/0001-260 : Junho a Junho

Enfedora
Enedir Cristina M. Patrão
Secretaria Executiva - CIDES

Alexandro Francisco da Silva
Presidente - CIDES

Órgão	Unidade	Sub Unidade	Descrição da Despesa	Dotação	Empenhado		Liquidado		Pago		Saldo a Pagar	
					Mês	Até o mês	Mês	Até o mês	Mês	Até o mês	Mês	Até o mês
06	10	10	Segurança Pública	0,00	7.200,00	7.200,00	7.200,00	0,00	0,00	0,00	0,00	7.200,00
06	182		Defesa Civil	0,00	7.200,00	7.200,00	7.200,00	0,00	0,00	0,00	0,00	7.200,00
06	182	1002	AÇÕES DO CIDES	0,00	7.200,00	7.200,00	7.200,00	0,00	0,00	0,00	0,00	7.200,00
06	182	1002	2. 0017 MANUTENÇÃO DAS ATIVIDADES DA CIRRD	0,00	7.200,00	7.200,00	7.200,00	0,00	0,00	0,00	0,00	7.200,00
	3	3	90 30 <i>Material de Consumo</i>	0,00	7.200,00	7.200,00	7.200,00	0,00	0,00	0,00	0,00	7.200,00
15			Urbanismo	0,00	53.500,17	53.500,17	2.988,23	21.795,81	0,00	18.392,18	0,00	35.107,99
15	452		Serviços Urbanos	0,00	53.500,17	53.500,17	2.988,23	21.795,81	0,00	18.392,18	0,00	35.107,99
15	452	1002	AÇÕES DO CIDES	0,00	53.500,17	53.500,17	2.988,23	21.795,81	0,00	18.392,18	0,00	35.107,99
15	452	1002	2. 0003 MANUTENÇÃO DE ATIVIDADE DE CALL CENTER DA ILUMINAÇÃO PÚBLICA	0,00	5.165,13	5.165,13	415,40	2.657,53	0,00	1.826,73	0,00	3.338,40
	3	3	90 39 <i>Outros Serviços de Terceiros - Pessoa Ju</i>	0,00	5.165,13	5.165,13	415,40	2.657,53	0,00	1.826,73	0,00	3.338,40
15	452	1002	2. 0013 MANUTENÇÃO DE ATIVIDADES DE SOFTWARE E FISCALIZAÇÃO DE ILUMINAÇÃO PÚBLICA	0,00	48.335,04	48.335,04	2.572,83	19.138,28	0,00	16.565,45	0,00	31.769,59
	3	3	90 39 <i>Outros Serviços de Terceiros - Pessoa Ju</i>	0,00	48.335,04	48.335,04	2.572,83	19.138,28	0,00	16.565,45	0,00	31.769,59
19			Ciência e Tecnologia	0,00	6.500,00	6.500,00	6.500,00	6.500,00	0,00	0,00	0,00	6.500,00
19	573		Difusão do Conhecimento Científico e Tecnológico	0,00	6.500,00	6.500,00	6.500,00	6.500,00	0,00	0,00	0,00	6.500,00
19	573	1002	AÇÕES DO CIDES	0,00	6.500,00	6.500,00	6.500,00	6.500,00	0,00	0,00	0,00	6.500,00
19	573	1002	2. 0021 Programa Intermunicipal de Educação Continuada	0,00	6.500,00	6.500,00	6.500,00	6.500,00	0,00	0,00	0,00	6.500,00
	3	3	90 14 <i>Diárias - Pessoal Civil</i>	0,00	0,00	0,00	0,00	0,00	0,00	0,00	0,00	0,00
	3	3	90 30 <i>Material de Consumo</i>	0,00	0,00	0,00	0,00	0,00	0,00	0,00	0,00	0,00
	3	3	90 36 <i>Outros Serviços de Terceiros - Pessoa Fi</i>	0,00	0,00	0,00	0,00	0,00	0,00	0,00	0,00	0,00
	3	3	90 39 <i>Outros Serviços de Terceiros - Pessoa Ju</i>	0,00	6.500,00	6.500,00	6.500,00	6.500,00	0,00	0,00	0,00	6.500,00
20			Agricultura	0,00	26.336,44	334.027,11	27.598,87	276.117,45	4.055,83	246.771,02	22.280,61	87.256,09
20	608		Promoção da Produção Agropecuária	0,00	26.336,44	334.027,11	27.598,87	276.117,45	4.055,83	246.771,02	22.280,61	87.256,09
20	608	1002	AÇÕES DO CIDES	0,00	26.336,44	334.027,11	27.598,87	276.117,45	4.055,83	246.771,02	22.280,61	87.256,09
20	608	1002	2. 0007 SERVIÇO DE INSPEÇÃO MUNICIPAL CONSORCIADO - SIMC	0,00	26.336,44	334.027,11	27.598,87	276.117,45	4.055,83	246.771,02	22.280,61	87.256,09
	3	1	90 04 <i>Contratação por Tempo Determinado</i>	0,00	11.381,78	57.709,95	11.381,78	57.709,95	0,00	46.328,17	11.381,78	11.381,78
	3	1	90 11 <i>Vencimentos e Vantagens Fixas - Pessoal</i>	0,00	4.353,72	29.603,05	4.353,72	29.603,05	0,00	25.249,33	4.353,72	4.353,72
	3	1	90 13 <i>Obrigações Patronais</i>	0,00	4.563,30	22.106,70	4.563,30	22.106,70	0,00	16.471,26	507,47	5.635,44
	3	3	90 14 <i>Diárias - Pessoal Civil</i>	0,00	358,06	1.445,96	358,06	1.445,96	0,00	1.087,90	358,06	358,06



CONSORCIO INT.DES.SUST.TRIANG. E ALTO PARANAIBA
CONSÓRCIO PÚBLICO INTERMUNICIPAIS
BALANCETE DA DESPESA POR ORGÃO


3 / 3
25/08/2023

EXERCÍCIO: 2023

(LEI Nº 4320)

Período : Junho a Junho

Órgão Unidade Sub Unidade	Descrição da Despesa	Dotação	Empenhado		Liquidado		Pago		Saldo a Pagar		
			Mês	Até o mês	Mês	Até o mês	Mês	Até o mês	Mês	Até o mês	
10	CIDES										
10	DEPARTAMENTO DE GESTAO										
3 3 90 30	Material de Consumo	27	0,00	4.995,50	0,00	4.995,50	0,00	4.995,50	0,00	0,00	0,00
3 3 90 33	Passagens e Despesas com Locomocao	35	0,00	4.934,61	0,00	4.934,61	0,00	4.934,61	0,00	0,00	0,00
3 3 90 35	Servicos de Consultoria	28	0,00	65.026,50	0,00	29.557,50	0,00	29.557,50	0,00	35.469,00	0,00
3 3 90 36	Outros Servicos de Terceiros - Pessoa Ff	29	0,00	0,00	0,00	0,00	0,00	0,00	0,00	0,00	0,00
3 3 90 39	Outros Servicos de Terceiros - Pessoa Ju	30	3.657,78	113.481,87	3.599,73	98.751,15	0,00	94.476,00	3.657,78	19.005,87	0,00
3 3 90 46	Auxilio-alimentacao	32	-30,42	15.450,30	1.290,06	7.740,36	0,00	6.450,30	-30,42	9.000,00	0,00
3 3 90 48	Outros Auxilios Financeiros a Pessoa Ff	33	2.052,22	10.603,12	2.052,22	10.603,12	0,00	8.550,90	2.052,22	2.052,22	0,00
4 4 90 52	Equipamentos e Material Permanente	34	0,00	8.669,55	0,00	8.669,55	0,00	8.669,55	0,00	0,00	0,00
Sub Unidade			157.219,14	1.103.774,35	167.745,31	913.965,65	101.833,40	827.850,05	55.385,74	275.924,30	
Unidade			157.219,14	1.103.774,35	167.745,31	913.965,65	101.833,40	827.850,05	55.385,74	275.924,30	
GERAL			157.219,14	1.103.774,35	167.745,31	913.965,65	101.833,40	827.850,05	55.385,74	275.924,30	


ANDERSON
CONTROLLER-GESTÃO E CONTABILIDADE PÚBLICA
MG-011149/O-3
CNPJ: 13.454.060/0001-26


Francine Cristiana M. Padroza
Secretaria Executiva - CIDES


Alexandre Francisco da Silva
Presidente - CIDES